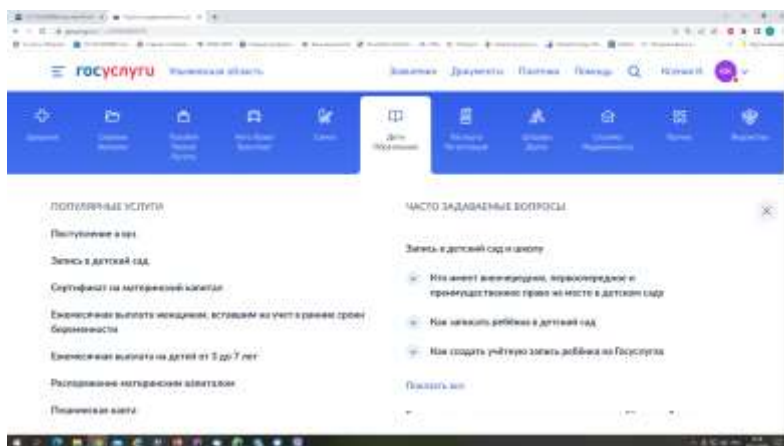
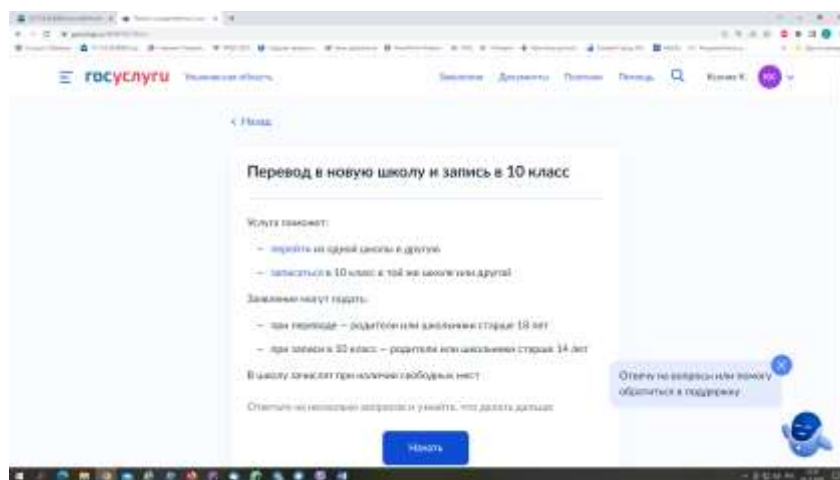


**Инструкция
по заполнению заявления,
подаваемого заявителем – родителем выпускника 9 класса
через портал Госуслуг**

Шаг 1. Зайдите на портал Госуслуг, выберите вкладку «Дети Образование».

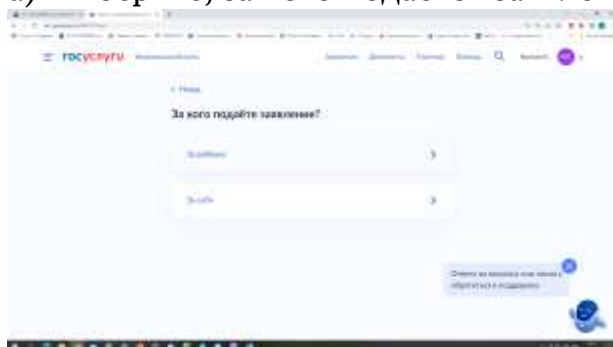


Шаг 2. Выберите тип заявления «перевод в новую школу и запись в 10 класс», далее - «Записаться в 10 класс в той же школе или другой».

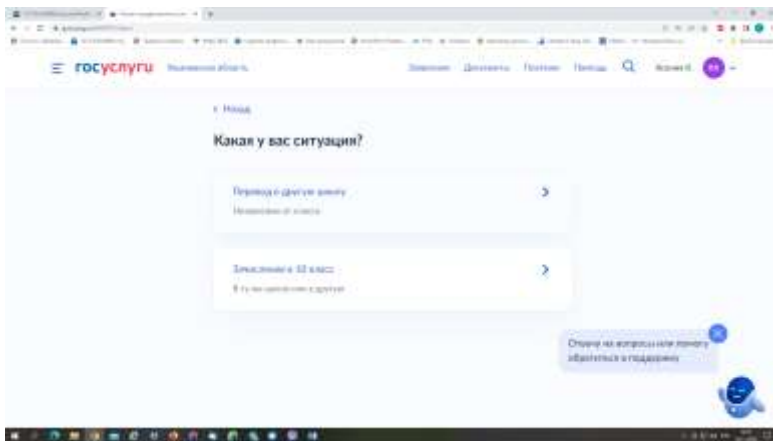


Шаг 3. Заполните поля в выплывающих окнах:

а) Выберите, за кого подаётся заявление. В Вашем случае - «за ребёнка»



б) Выберите «Зачисление в 10 класс»



в) Ознакомьтесь с информацией о представляемых документах

Что нужно для подачи заявления

- Паспортные данные
- Номер или название школы, куда хотите записаться

Срок исполнения

Акт о зачислении будет издан в течение 5 рабочих дней после предоставления оригиналов документов в школу.

Этапы зачисления

Результат

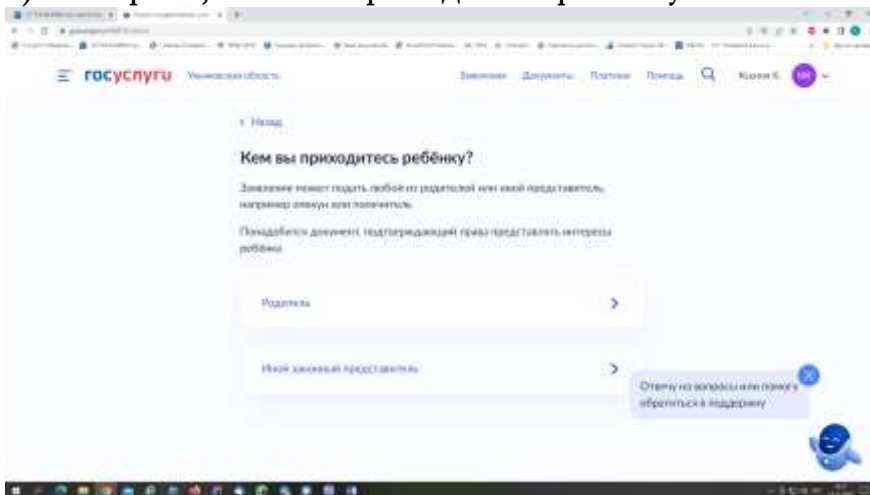
Вы будете зачислены в школу – уведомление придёт в личный кабинет.

— Школу придётся посетить лично.

После рассмотрения заявления отнесите оригиналы документов в школу.

[Перейти к заявлению](#)

г) Выберите, кем Вы приходите ребёнку



г) Проверьте внесённые при регистрации на портале Госуслуг данные. При их изменении воспользуйтесь кнопкой «Редактировать»

Проверьте ваши персональные данные

Дата рождения

Паспорт гражданина РФ

Серия и номер

Дата выдачи

Место выдачи

ОУММС РОССИИ ПО УЛЬЯНОВСКОЙ ОБЛАСТИ В ЗАСВИЖСКОМ РАЙОНЕ г. УЛЬЯНОВСКА

Код подразделения

700-002

Место рождения

Ульяновск

— Данные в тексте совпадают с паспортом?

Если нет, в ручную внесите их, дополнив данные!

Редактировать

Верно

Проверьте контактный телефон

Контактный телефон

Редактировать

Верно

д) Введите адресные данные

Укажите новый адрес постоянной регистрации

Ульяновская область, Ульяновский район, с/пос. Заря

Регион: Ульяновская

Район: Ульяновский

Почтовый индекс

443000

Проверить свой адрес постоянной регистрации

Адрес

Ульяновская область, Ульяновский район, с/пос. Заря

Редактировать

Постоянный регистрационный

Верно

Справка: при вводе адреса автоматически указывается почтовый индекс

Ребёнок зарегистрирован с вами?

Да

Нет

Справка: на вопросы членов семьи обратитесь в поддержку

е) Укажите из выпадающего списка информацию о месте выбираемой школы. На этом шаге необходимо обратить внимание на последнюю строку

этой страницы: «школа не обновила информацию о местах». В этом случае необходимо сообщить об этом школе, либо позвонить в ОГАУ «Институт развития образования» по тел.: 8422214258, 8422214247, 8422214239

Укажите школу

Школы в Москве и Московской области выбрать нельзя. Записаться можно на m.igi.ru и usbi.mosreg.ru

Чтобы увидеть полный список, заполните все поля

Сначала в списке появятся школы регионального уровня, потом – муниципальные

Регион
Ульяновская

Муниципальный район/округ
город Ульяновск

Населённый пункт
Ульяновск

Школа
Лицей № 40 при УлГУ

Вы указали
Лицей № 40 при УлГУ
432017, Ульяновская (обл.), Ульяновск (г.), Куйбышева (ул.), 3
8422254443.842225443.842227060
Школа не обновила информацию о местах

е) Заполните (при необходимости) информацию о льготах. Если льгот нет, нажмите на слово «нет»

Есть ли льготы на зачисление?
Льгота позволяет воспользоваться преимуществом, если на одно место претендует несколько человек.
Например, льготы есть у детей военных или призываемых.
У кого ещё есть льготы?
Зачисление не гарантируется
При отсутствии мест в школе не пройдут даже при наличии льготы.

Нет

Да

ж) Информация о языке и специальных условиях обучения обязательна для заполнения.

Вам нужны дополнительные языки для обучения и изучения в качестве родного?
Обычно с языком проводят занятия на русском языке и изучают его в качестве второго.
В некоторых школах можно выбрать другие языки – уточняйте это перед подачей заявления.
Дополный язык не гарантируется
Выше отмечено, что у школы есть возможность преподавать на другом языке. Однако это зависит от количества желающих.

Нет, только русский язык

Да

Вам нужны специальные условия обучения?
Могут быть нужны детям с ограниченными возможностями здоровья. Потребуется заключение психолога-педагога-педагогической комиссии (ППК).
Напомним, что, вы даёте согласие на обучение по адаптированной образовательной программе.

Нет

Да

з) Укажите лицо, с которым можно ещё связаться по заявлению, и отправьте заполненное заявление.

С кем ещё можно связаться по заявлению?

Укажите дополнительные контактные данные для связи.
Вы можете пропустить этот шаг и ничего не указывать.

Контактный лад:

Нажимая «Отправить заявление», вы даёте согласие на обработку персональных данных и подтверждаете ознакомление с уставом, лицензией и другими документами выбранной школы.

Отправить заявление

Данное заявление после его отправки окажется в региональной ведомственной системе ГИС «Е-Услуги. Образование» (портал: <http://detsad.cit73.ru>) в статусе «новое».

С заявлением начнёт работать сотрудник школы. На указанный Вами телефон поступит сообщение о смене статуса Вашего заявления на «очередник», т.е. Ваше заявление принято к рассмотрению (статус не означает, что Ваш ребёнок зачислены в школу). В трёхдневный срок после рассмотрения должно поступить сообщение либо «зачислен в класс», либо «отказано» с указанием причины отказа.

По возникающим вопросам необходимо в первую очередь обращаться в принимающее общеобразовательное учреждение. При возникновении сложной ситуации в:

- Управление образования Вашего муниципального образования,
- ОГАУ «Институт развития образования» по тел.: 8422214258, 8422214247, 8422214239.