



**Муниципальное бюджетное общеобразовательное учреждение
«Многопрофильный лицей города Дмитровграда
Ульяновской области»
имени заслуженного учителя школы РСФСР
Ривгата Рашитовича Ибрагимова
(МБОУ МПЛ)**

ПРИНЯТО
решением
педагогического Совета
МБОУ МПЛ

УТВЕРЖДАЮ
Директор

_____ Д.А. Дырдин

Протокол № 11
от « 29 » августа 20 24 г.

Приказ № 218-од
от « 29 » августа 20 24 г.

**Основная образовательная программа
начального общего образования**

г. Дмитровград

СОДЕРЖАНИЕ

1.	Общие положения	3
2.	Целевой раздел	6
2.1.	Пояснительная записка	6
2.2.	Планируемые результаты освоения обучающимися основной образовательной программы начального общего образования	10
2.3.	Система оценки достижения планируемых результатов освоения программы начального образования	11
3.	Содержательный раздел	21
3.1.	Рабочие программы учебных предметов, учебных курсов (в том числе внеурочной деятельности), учебных модулей Приложение 1 (учебные предметы) Приложение 2 (курсы внеурочной деятельности)	21
3.2.	Программа формирования универсальных учебных действий	21
3.3.	Программа воспитания Приложение 3	29
4.	Организационный раздел	29
4.1.	Учебный план начального общего образования Приложение 4	29
4.2.	Календарный учебный график организации, осуществляющей образовательную деятельность Приложение 5	29
4.3.	План внеурочной деятельности Приложение 6	29
4.4.	Календарный план воспитательной работы	29
4.5.	Система условий реализации программы начального общего образования	32
4.5.1.	Кадровые условия реализации ООП НОО	34
4.5.2.	Психолого-педагогические условия реализации ООП НОО	40
4.5.3.	Финансово-экономические условия реализации образовательной программы начального общего образования	43
4.5.4.	Информационно-методические условия реализации программы начального общего образования	49
4.5.5.	Материально-технические условия реализации ООП НОО	52
4.5.6.	Механизмы достижения целевых ориентиров в системе условий	58
	Приложение 1 (учебные предметы)	64
	Приложение 2 (курсы внеурочной деятельности)	447
	Приложение 3 Программа воспитания	631
	Приложение 4 Учебный план начального общего образования	701
	Приложение 5 Календарный учебный график	704
	Приложение 6 План внеурочной деятельности	712

1. Общие положения

Основная образовательная программа начального общего образования (далее ООП НОО) муниципального бюджетного общеобразовательного учреждения «Многопрофильного лицея города Димитровграда Ульяновской области» имени заслуженного учителя школы РСФСР Ривгата Рашитовича Ибрагимова (далее лицей, МБОУ МПЛ) разработана в соответствии с требованиями:

- Федеральный Закон «Об образовании в Российской Федерации» **№273-ФЗ от 29.12.2012 г.** с изменениями и дополнениями;
- Приказ Минпросвещения России от **31.05.2021 № 286** «Об утверждении федерального государственного образовательного стандарта начального общего образования»;
- Приказ Минпросвещения России от **18.05.2023 № 372** «Об утверждении федеральной образовательной программы начального общего образования»;
- Приказ Министерства просвещения Российской Федерации от **22.01.2024 № 31** «О внесении изменений в некоторые приказы Минобрнауки и Минпросвещения России, касающиеся федеральных государственных стандартов начального общего образования и основного общего образования»;
- Приказ Министерства просвещения Российской Федерации от **19.03.2024 № 171** «О внесении изменений в некоторые приказы Минобрнауки и Минпросвещения России, касающиеся федеральных образовательных программ начального общего образования, основного общего образования и среднего общего образования»;
- Постановление Главного государственного врача РФ от 28.09.2020 «Об утверждении санитарных правил СП 2.4. 3648-20 «Санитарно-эпидемиологические требования к организациям воспитания и обучения, отдыха и оздоровления детей и молодежи».

При разработке ООП НОО МБОУ МПЛ предусматривает непосредственное применение при реализации результаты обязательной части

ООП НОО федеральных рабочих программ по учебным предметам «Русский язык», «Литературное чтение», «Окружающий мир».

Содержание ООП НОО отражает требования ФГОС НОО, ФОП НОО и содержит три основных раздела: целевой, содержательный и организационный.

Целевой раздел определяет общее назначение, цели, задачи и планируемые результаты реализации ООП НОО, а также способы определения достижения этих целей и результатов.

Целевой раздел включает:

- пояснительную записку;
- планируемые результаты освоения обучающимися ООП НОО;
- систему оценки достижения планируемых результатов освоения ООП НОО

Пояснительная записка целевого раздела ООП НОО раскрывает:

цели реализации ООП НОО, конкретизированные в соответствии с требованиями ФГОС НОО к результатам освоения обучающимися программы начального общего образования;

принципы формирования и механизмы реализации ООП НОО, в том числе посредством реализации индивидуальных учебных планов;

общую характеристику ООП НОО.

Содержательный раздел ООП НОО включает следующие программы, ориентированные на достижение предметных, метапредметных и личностных результатов:

рабочие программы учебных предметов, учебных курсов (в том числе внеурочной деятельности), учебных модулей, федеральные рабочие программы учебных предметов;

программу формирования универсальных учебных действий у обучающихся.

рабочую программу воспитания.

Федеральные рабочие программы учебных предметов обеспечивают достижение планируемых результатов освоения ООП НОО и разработаны на основе требований ФГОС НОО к результатам освоения программы начального общего образования.

Программа формирования универсальных учебных действий у обучающихся содержит:

описание взаимосвязи универсальных учебных действий с содержанием учебных предметов;

характеристики регулятивных, познавательных, коммуникативных универсальных учебных действий обучающихся.

Сформированность универсальных учебных действий у обучающихся определяется на этапе завершения ими освоения программы начального общего образования.

Рабочая программа воспитания МБОУ МПЛ направлена на сохранение и укрепление традиционных российских духовно-нравственных ценностей, к которым относятся жизнь, достоинство, права и свободы человека, патриотизм, гражданственность, служение Отечеству и ответственность за его судьбу, высокие нравственные идеалы, крепкая семья, созидательный труд, приоритет духовного над материальным, гуманизм, милосердие, справедливость, коллективизм, взаимопомощь и взаимоуважение, историческая память и преемственность поколений, единство народов России.

Рабочая программа воспитания МБОУ МПЛ направлена на развитие личности обучающихся, в том числе укрепление психического здоровья и физическое воспитание, достижение ими результатов освоения программы начального общего образования.

Рабочая программа воспитания МБОУ МПЛ реализуется в единстве урочной и внеурочной деятельности, осуществляемой образовательной организацией совместно с семьей и другими институтами воспитания

Организационный раздел ООП НОО определяет общие рамки организации образовательной деятельности, а также организационные механизмы и условия реализации программы начального общего образования

Организационный раздел включает:

- учебный план начального общего образования;
- календарный учебный график МБОУ МПЛ;
- план внеурочной деятельности;

календарный план воспитательной работы, содержащий перечень событий и мероприятий воспитательной направленности, которые организуются и проводятся МБОУ МПЛ или в которых МБОУ МПЛ принимает участие в учебном году или периоде обучения.

- систему условий реализации программы начального общего образования в соответствии с требованиями ФГОС НОО.

2. Целевой раздел ФООП НОО

2.1. Пояснительная записка.

Программа начального общего образования МБОУ МПЛ является основным документом, регламентирующим образовательную деятельность в единстве урочной и внеурочной деятельности, при учёте правильного соотношения обязательной части программы и части, формируемой участниками образовательного процесса.

Целями реализации программы начального общего образования являются:

обеспечение реализации конституционного права каждого гражданина Российской Федерации на получение качественного образования, включающего обучение, развитие и воспитание каждого обучающегося;

развитие единого образовательного пространства Российской Федерации на основе общих принципов формирования содержания обучения и воспитания, организации образовательного процесса;

организация образовательного процесса с учётом целей, содержания и планируемых результатов начального общего образования, отражённых в ФГОС НОО;

создание условий для свободного развития каждого обучающегося с учётом его потребностей, возможностей и стремления к самореализации;

организация деятельности педагогического коллектива МБОУ МПЛ по созданию индивидуальных программ и учебных планов для одарённых, успешных обучающихся и (или) для детей социальных групп, нуждающихся в особом внимании и поддержке.

Достижение поставленных целей реализации ООП НОО МБОУ МПЛ предусматривает решение следующих **основных задач**:

формирование общей культуры, гражданско-патриотическое, духовно-нравственное воспитание, интеллектуальное развитие, становление творческих способностей, сохранение и укрепление здоровья;

обеспечение планируемых результатов по освоению обучающимися целевых установок, приобретению знаний, умений, навыков, определяемых личностными, семейными, общественными, государственными потребностями и возможностями обучающегося, индивидуальными особенностями его развития и состояния здоровья;

становление и развитие личности в ее индивидуальности, самобытности, уникальности и неповторимости;

обеспечение преемственности начального общего и основного общего образования;

достижение планируемых результатов освоения ООП НОО всеми обучающимися, в том числе обучающимися с ограниченными возможностями здоровья (далее – обучающиеся с ОВЗ);

обеспечение доступности получения качественного начального общего образования;

выявление и развитие способностей обучающихся, в том числе лиц, проявивших выдающиеся способности, через систему клубов, секций, студий и других, организацию общественно полезной деятельности;

организация интеллектуальных и творческих соревнований, научно-технического творчества и проектно-исследовательской деятельности;

участие обучающихся, их родителей (законных представителей), педагогических работников в проектировании и развитии социальной среды образовательной организации.

ООП НОО МБОУ МПЛ учитывает следующие **принципы**:

1) принцип учёта ФГОС НОО: ФООП НОО базируется на требованиях, предъявляемых ФГОС НОО к целям, содержанию, планируемым результатам и условиям обучения на уровне начального общего образования;

2) принцип учёта языка обучения: с учётом условий функционирования МБОУ МПЛ ООП НОО характеризует право получения образования на родном языке из числа языков народов Российской Федерации и отражает механизмы реализации данного принципа в учебных планах, планах внеурочной деятельности;

3) принцип учёта ведущей деятельности обучающегося: программа обеспечивает конструирование учебного процесса в структуре учебной деятельности, предусматривает механизмы формирования всех компонентов учебной деятельности (мотив, цель, учебная задача, учебные операции, контроль и самоконтроль);

4) принцип индивидуализации обучения: программа предусматривает возможность и механизмы разработки индивидуальных программ и учебных планов для обучения детей с особыми способностями, потребностями и интересами с учетом мнения родителей (законных представителей) обучающегося;

5) принцип преемственности и перспективности: программа обеспечивает связь и динамику в формировании знаний, умений и способов деятельности, а также успешную адаптацию обучающихся к обучению по образовательным программам основного общего образования, единые подходы между их обучением и развитием на уровнях начального общего и основного общего образования;

6) принцип интеграции обучения и воспитания: программа предусматривает связь урочной и внеурочной деятельности, разработку мероприятий, направленных на обогащение знаний, воспитание чувств и познавательных интересов обучающихся, нравственно-ценностного отношения к действительности;

7) принцип здоровьесбережения: при организации образовательной деятельности не допускается использование технологий, которые могут нанести вред физическому и (или) психическому здоровью обучающихся, приоритет использования здоровьесберегающих педагогических технологий. Объем учебной нагрузки, организация учебных и внеурочных мероприятий должны соответствовать требованиям, предусмотренным санитарными правилами и нормами СанПиН 1.2.3685-21 «Гигиенические нормативы и требования к обеспечению безопасности и (или) безвредности для человека факторов среды обитания», утвержденными постановлением Главного государственного санитарного врача Российской Федерации от 28 января 2021 г. № 2 (зарегистрировано Министерством юстиции Российской Федерации 29 января 2021 г., регистрационный № 62296), с изменениями, внесенными постановлением Главного государственного санитарного врача Российской Федерации от 30 декабря 2022 г. № 24 (зарегистрирован Министерством юстиции Российской Федерации 9 марта 2023 г., регистрационный № 72558), действующими до 1 марта 2027 г. (далее – Гигиенические нормативы), и санитарными правилами СП 2.4.3648-20 «Санитарно-эпидемиологические требования к организациям воспитания и обучения, отдыха и оздоровления детей и молодежи», утвержденными постановлением Главного государственного санитарного врача Российской Федерации от 28 сентября 2020 г. № 28 (зарегистрировано Министерством юстиции Российской Федерации 18 декабря 2020 г., регистрационный № 61573), действующими до 1 января 2027 г. (далее – Санитарно-эпидемиологические требования).

Общая характеристика ООП НОО МБОУ МПЛ

ООП НОО МБОУ МПЛ учитывает возрастные и психологические особенности обучающихся. Наиболее адаптивным сроком освоения ООП НОО является четыре года. Общий объем аудиторной работы обучающихся за четыре учебных года не может составлять менее 2954 академических часов и более 3345 академических часов в соответствии с требованиями к организации образовательного процесса к

учебной нагрузке при 5-дневной (или 6-дневной) учебной неделе, предусмотренными Гигиеническими нормативами и Санитарно-эпидемиологическими требованиями.

В целях удовлетворения образовательных потребностей и интересов обучающихся могут разрабатываться индивидуальные учебные планы, в том числе для ускоренного обучения, в пределах осваиваемой программы начального общего образования в порядке, установленном локальными нормативными актами образовательной организации. При формировании индивидуальных учебных планов, в том числе для ускоренного обучения, объём дневной и недельной учебной нагрузки, организация учебных и внеурочных мероприятий, расписание занятий, объём домашних заданий должны соответствовать требованиям, предусмотренным Гигиеническими нормативами и Санитарно-эпидемиологическими требованиями.

2.2. Планируемые результаты освоения ФОП НОО.

Планируемые результаты освоения ООП НОО МБОУ МПЛ соответствуют современным целям начального общего образования, представленным во ФГОС НОО как система личностных, метапредметных и предметных достижений обучающегося.

Личностные результаты освоения ООП НОО достигаются в единстве учебной и воспитательной деятельности образовательной организации в соответствии с традиционными российскими социокультурными и духовно-нравственными ценностями, принятыми в обществе правилами и нормами поведения и способствуют процессам самопознания, самовоспитания и саморазвития, формирования внутренней позиции личности.

Метапредметные результаты характеризуют уровень сформированности познавательных, коммуникативных и регулятивных универсальных действий, которые обеспечивают успешность изучения учебных предметов, а также становление способности к самообразованию и саморазвитию. В результате освоения содержания программы начального общего образования обучающиеся овладевают рядом междисциплинарных понятий, а также различными знаково-символическими средствами

ми, которые помогают обучающимся применять знания, как в типовых, так и в новых, нестандартных учебных ситуациях.

2.3. Система оценки достижения планируемых результатов освоения ФООП НОО.

Основой объективной оценки соответствия установленным требованиям образовательной деятельности и подготовки обучающихся, освоивших ФООП НОО, является ФГОС НОО независимо от формы получения начального общего образования и формы обучения. Таким образом, ФГОС НОО определяет основные требования к образовательным результатам обучающихся и средствам оценки их достижения.

Система оценки достижения планируемых результатов (далее – система оценки) является частью системы оценки и управления качеством образования в образовательной организации и служит основой при разработке образовательной организацией соответствующего локального акта.

Система оценки призвана способствовать поддержанию единства всей системы образования, обеспечению преемственности в системе непрерывного образования. Её основными функциями являются: ориентация образовательного процесса на достижение планируемых результатов освоения ФООП НОО и обеспечение эффективной обратной связи, позволяющей осуществлять управление образовательным процессом.

Основными направлениями и целями оценочной деятельности в образовательной организации являются:

оценка образовательных достижений обучающихся на различных этапах обучения как основа их промежуточной и итоговой аттестации, а также основа процедур внутреннего мониторинга образовательной организации, мониторинговых исследований муниципального, регионального и федерального уровней;

оценка результатов деятельности педагогических работников как основа аттестационных процедур;

оценка результатов деятельности образовательной организации как основа аккредитационных процедур.

Основным объектом системы оценки, её содержательной и критериальной базой выступают требования ФГОС НОО, которые конкретизируются в планируемых результатах освоения обучающимися ООП НОО.

Система оценки включает процедуры внутренней и внешней оценки.

Внутренняя оценка включает:

- стартовую диагностику;
- текущую и тематическую оценки;
- итоговую оценку;
- промежуточную аттестацию;
- психолого-педагогическое наблюдение;
- внутренний мониторинг образовательных достижений обучающихся.

Внешняя оценка включает:

- независимую оценку качества подготовки обучающихся
- итоговую аттестацию

. В соответствии с ФГОС НОО система оценки МБОУ МПЛ реализует системно-деятельностный, уровневый и комплексный подходы к оценке образовательных достижений.

Системно-деятельностный подход к оценке образовательных достижений обучающихся проявляется в оценке способности обучающихся к решению учебно-познавательных и учебно-практических задач, а также в оценке уровня функциональной грамотности обучающихся. Он обеспечивается содержанием и критериями оценки, в качестве которых выступают планируемые результаты обучения, выраженные в деятельностной форме.

Уровневый подход к оценке образовательных достижений обучающихся служит основой для организации индивидуальной работы с обучающимися. Он реализуется как по отношению к содержанию оценки, так и к представлению и интерпретации результатов измерений.

Уровневый подход к оценке образовательных достижений обучающихся реализуется за счёт фиксации различных уровней достижения обучающимися планируемых результатов. Достижение базового уровня свидетельствует о способности обучающихся решать типовые учебные задачи, целенаправленно отрабатываемые

со всеми обучающимися в ходе учебного процесса, выступает достаточным для продолжения обучения и усвоения последующего учебного материала.

Комплексный подход к оценке образовательных достижений реализуется через:

оценку предметных и метапредметных результатов;

использование комплекса оценочных процедур как основы для оценки динамики индивидуальных образовательных достижений обучающихся и для итоговой оценки; использование контекстной информации (об особенностях обучающихся, условиях и процессе обучения и другие) для интерпретации полученных результатов в целях управления качеством образования;

использование разнообразных методов и форм оценки, взаимно дополняющих друг друга, в том числе оценок творческих работ, наблюдения;

использование форм работы, обеспечивающих возможность включения обучающихся в самостоятельную оценочную деятельность (самоанализ, самооценка, взаимооценка);

использование мониторинга динамических показателей освоения умений и знаний, в том числе формируемых с использованием информационно-коммуникационных (цифровых) технологий.

Целью оценки личностных достижений обучающихся является получение общего представления о воспитательной деятельности МБОУ МПЛ и её влиянии на коллектив обучающихся.

При оценке личностных результатов необходимо соблюдение этических норм и правил взаимодействия с обучающимся с учётом его индивидуально-психологических особенностей развития.

Личностные достижения обучающихся, освоивших ООП НОО, включают две группы результатов:

основы российской гражданской идентичности, ценностные установки и социально значимые качества личности;

готовность обучающихся к саморазвитию, мотивация к познанию и обучению, активное участие в социально значимой деятельности.

Учитывая особенности групп личностных результатов, учитель может осуществлять оценку только следующих качеств:

наличие и характеристика мотива познания и учения;

наличие умений принимать и удерживать учебную задачу, планировать учебные действия;

способность осуществлять самоконтроль и самооценку.

Диагностические задания, устанавливающие уровень этих качеств, целесообразно интегрировать с заданиями по оценке метапредметных регулятивных универсальных учебных действий.

Оценка метапредметных результатов осуществляется через оценку достижения планируемых результатов освоения ООП НОО, которые отражают совокупность познавательных, коммуникативных и регулятивных универсальных учебных действий.

Формирование метапредметных результатов обеспечивается комплексом освоения программ учебных предметов и внеурочной деятельности.

Оценка метапредметных результатов проводится с целью определения сформированности:

познавательных универсальных учебных действий;

коммуникативных универсальных учебных действий;

регулятивных универсальных учебных действий.

Овладение **познавательными универсальными учебными действиями** предполагает формирование и оценку у обучающихся базовых логических действий, базовых исследовательских действий, умений работать с информацией.

Овладение **базовыми логическими действиями** обеспечивает формирование у обучающихся умений:

сравнивать объекты, устанавливать основания для сравнения, устанавливать аналогии;

объединять части объекта (объекты) по определённому признаку;

определять существенный признак для классификации, классифицировать предложенные объекты;

находить закономерности и противоречия в рассматриваемых фактах, данных и наблюдениях на основе предложенного учителем алгоритма;

выявлять недостаток информации для решения учебной (практической) задачи на основе предложенного алгоритма;

устанавливать причинно-следственные связи в ситуациях, поддающихся непосредственному наблюдению или знакомых по опыту, делать выводы.

Овладение **базовыми исследовательскими действиями** обеспечивает формирование у обучающихся умений:

определять разрыв между реальным и желательным состоянием объекта (ситуации) на основе предложенных учителем вопросов;

с помощью учителя формулировать цель, планировать изменения объекта, ситуации;

сравнивать несколько вариантов решения задачи, выбирать наиболее подходящий (на основе предложенных критериев);

проводить по предложенному плану опыт, несложное исследование по установлению особенностей объекта изучения и связей между объектами (часть – целое, причина – следствие);

формулировать выводы и подкреплять их доказательствами на основе результатов проведённого наблюдения (опыта, измерения, классификации, сравнения, исследования);

прогнозировать возможное развитие процессов, событий и их последствия в аналогичных или сходных ситуациях.

Работа с информацией как одно из познавательных универсальных учебных действий обеспечивает сформированность у обучающихся умений:

выбирать источник получения информации;

согласно заданному алгоритму находить в предложенном источнике информацию, представленную в явном виде;

распознавать достоверную и недостоверную информацию самостоятельно или на основании предложенного учителем способа её проверки;

соблюдать с помощью взрослых (педагогических работников, родителей (законных представителей) несовершеннолетних обучающихся) правила информаци-

онной безопасности при поиске в информационно-телекоммуникационной сети Интернет (далее – Интернет);

анализировать и создавать текстовую, видео-, графическую, звуковую информацию в соответствии с учебной задачей;

самостоятельно создавать схемы, таблицы для представления информации.

Овладение **универсальными учебными коммуникативными действиями** предполагает формирование и оценку у обучающихся таких групп умений, как общение и совместная деятельность.

Общение как одно из коммуникативных универсальных учебных действий обеспечивает сформированность у обучающихся умений:

воспринимать и формулировать суждения, выражать эмоции в соответствии с целями и условиями общения в знакомой среде;

проявлять уважительное отношение к собеседнику, соблюдать правила ведения диалога и дискуссии; признавать возможность существования разных точек зрения;

корректно и аргументированно высказывать своё мнение;

строить речевое высказывание в соответствии с поставленной задачей;

создавать устные и письменные тексты (описание, рассуждение, повествование);

подготавливать небольшие публичные выступления;

подбирать иллюстративный материал (рисунки, фото, плакаты) к тексту выступления.

Совместная деятельность как одно из коммуникативных универсальных учебных действий обеспечивает сформированность у обучающихся умений:

формулировать краткосрочные и долгосрочные цели (индивидуальные с учётом участия в коллективных задачах) в стандартной (типовой) ситуации на основе предложенного формата планирования, распределения промежуточных шагов и сроков;

принимать цель совместной деятельности, коллективно строить действия по её достижению: распределять роли, договариваться, обсуждать процесс и результат

совместной работы; проявлять готовность руководить, выполнять поручения, подчиняться;

ответственно выполнять свою часть работы;

оценивать свой вклад в общий результат;

выполнять совместные проектные задания с использованием предложенных образцов.

Овладение регулятивными универсальными учебными действиями согласно ФГОС НОО предполагает формирование и оценку у обучающихся умений самоорганизации (планировать действия по решению учебной задачи для получения результата, выстраивать последовательность выбранных действий) и самоконтроля (устанавливать причины успеха (неудач) в учебной деятельности, корректировать свои учебные действия для преодоления ошибок).

Оценка достижения метапредметных результатов осуществляется как учителем в ходе текущей и промежуточной оценки по учебному предмету, так и администрацией образовательной организации в ходе мониторинга. В текущем учебном процессе отслеживается способность обучающихся разрешать учебные ситуации и выполнять учебные задачи, требующие владения познавательными, коммуникативными и регулятивными действиями, реализуемыми в предметном преподавании.

В ходе мониторинга проводится оценка сформированности универсальных учебных действий. Содержание и периодичность мониторинга устанавливаются решением педагогического совета образовательной организации. Инструментарий для оценки сформированности универсальных учебных действий строится на межпредметной основе и может включать диагностические материалы по оценке функциональной грамотности, сформированности регулятивных, коммуникативных и познавательных учебных действий.

Предметные результаты освоения ООП НОО с учетом специфики содержания предметных областей, включающих конкретные учебные предметы, ориентированы на применение знаний, умений и навыков обучающимися в учебных ситуациях и реальных жизненных условиях, а также на успешное обучение.

Оценка предметных результатов освоения ООП НОО осуществляется через оценку достижения обучающимися планируемых результатов по отдельным учебным предметам.

Основным предметом оценки результатов освоения ООП НОО в соответствии с требованиями ФГОС НОО является способность к решению учебно-познавательных и учебно-практических задач, основанных на изучаемом учебном материале и способах действий, в том числе метапредметных (познавательных, регулятивных, коммуникативных) действий.

Оценка предметных результатов освоения ООП НОО осуществляется учителем в ходе процедур текущего, тематического, промежуточного и итогового контроля.

Особенности оценки предметных результатов по отдельному учебному предмету фиксируются в приложении к ООП НОО.

Описание оценки предметных результатов по отдельному учебному предмету должно включать:

список итоговых планируемых результатов с указанием этапов их формирования и способов оценки (например, текущая (тематическая); устно (письменно), практика);

требования к выставлению отметок за промежуточную аттестацию (при необходимости – с учётом степени значимости отметок за отдельные оценочные процедуры);

график контрольных мероприятий.

Стартовая диагностика проводится администрацией образовательной организации с целью оценки готовности к обучению на уровне начального общего образования.

Стартовая диагностика проводится в начале 1 класса и выступает как основа (точка отсчёта) для оценки динамики образовательных достижений обучающихся. Объектом оценки в рамках стартовой диагностики является сформированность предпосылок учебной деятельности, готовность к овладению чтением, грамотой и счётом.

Стартовая диагностика может проводиться педагогическими работниками с целью оценки готовности к изучению отдельных учебных предметов (разделов). Результаты стартовой диагностики являются основанием для корректировки учебных программ и индивидуализации учебного процесса.

Текущая оценка направлена на оценку индивидуального продвижения обучающегося в освоении программы учебного предмета.

Текущая оценка может быть формирующей (поддерживающей и направляющей усилия обучающегося, включающей его в самостоятельную оценочную деятельность) и диагностической, способствующей выявлению и осознанию учителем и обучающимся существующих проблем в обучении.

Объектом текущей оценки являются тематические планируемые результаты, этапы освоения которых зафиксированы в тематическом планировании по учебному предмету.

В текущей оценке используются различные формы и методы проверки (устные и письменные опросы, практические работы, творческие работы, индивидуальные и групповые формы, само- и взаимооценка, рефлексия, листы продвижения и другие) с учётом особенностей учебного предмета.

Результаты текущей оценки являются основой для индивидуализации учебного процесса.

Тематическая оценка направлена на оценку уровня достижения обучающимися тематических планируемых результатов по учебному предмету.

Промежуточная аттестация обучающихся проводится, начиная со 2 класса, в конце каждого учебного периода по каждому изучаемому учебному предмету.

Промежуточная аттестация обучающихся проводится на основе результатов накопленной оценки и результатов выполнения тематических проверочных работ и фиксируется в классном журнале.

Промежуточная оценка, фиксирующая достижение предметных планируемых результатов и универсальных учебных действий, является основанием для перевода обучающихся в следующий класс.

Итоговая оценка является процедурой внутренней оценки образовательной организации и складывается из результатов накопленной оценки и итоговой работы

по учебному предмету. Предметом итоговой оценки является способность обучающихся решать учебно-познавательные и учебно-практические задачи, построенные на основном содержании учебного предмета с учётом формируемых метапредметных действий.

3. Содержательный раздел

3.1. Рабочие программы учебных предметов, учебных курсов (в том числе внеурочной деятельности), учебных модулей.

Рабочие программы учебных предметов, учебных курсов (в том числе внеурочной деятельности), учебных модулей вынесены в **Приложение №1 (учебные предметы), Приложение № 2 (курсы внеурочной деятельности)** к ООП НОО.

3.2. Программа формирования универсальных учебных действий.

В соответствии с ФГОС НОО программа формирования универсальных (обобщённых) учебных действий (далее – УУД) имеет следующую структуру:

описание взаимосвязи универсальных учебных действий с содержанием учебных предметов;

характеристика познавательных, коммуникативных и регулятивных универсальных учебных действий.

Цель развития обучающихся на уровне начального общего образования реализуется через установление связи и взаимодействия между освоением предметного содержания обучения и достижениями обучающегося в области метапредметных результатов. Это взаимодействие проявляется в следующем:

предметные знания, умения и способы деятельности являются содержательной основой становления УУД;

развивающиеся УУД обеспечивают протекание учебного процесса как активной инициативной поисково-исследовательской деятельности на основе применения различных интеллектуальных процессов, прежде всего теоретического мышления, связной речи и воображения, в том числе в условиях дистанционного обучения (в условиях неконтактного информационного взаимодействия с субъектами образовательного процесса);

под влиянием УУД складывается новый стиль познавательной деятельности: универсальность как качественная характеристика любого учебного действия и составляющих его операций, что позволяет обучающемуся использовать освоенные

способы действий на любом предметном содержании, в том числе представленного в виде экранных (виртуальных) моделей изучаемых объектов, сюжетов, процессов, что положительно отражается на качестве изучения учебных предметов;

построение учебного процесса с учётом реализации цели формирования УУД способствует снижению доли репродуктивного обучения, создающего риски, которые нарушают успешность развития обучающегося и формирует способности к вариативному восприятию предметного содержания в условиях реального и виртуального представления экранных (виртуальных) моделей изучаемых объектов, сюжетов, процессов.

Познавательные УУД отражают совокупность операций, участвующих в учебно-познавательной деятельности обучающихся и включают:

методы познания окружающего мира, в том числе представленного (на экране) в виде виртуального отображения реальной действительности (наблюдение, элементарные опыты и эксперименты; измерения и другие);

базовые логические и базовые исследовательские операции (сравнение, анализ, обобщение, классификация, сериация, выдвижение предположений, проведение опыта, мини-исследования и другие);

работа с информацией, представленной в разном виде и формах, в том числе графических (таблицы, диаграммы, инфограммы, схемы), аудио- и видеоформатах (возможно на экране).

Познавательные УУД становятся предпосылкой формирования способности обучающегося к самообразованию и саморазвитию.

Коммуникативные УУД являются основанием для формирования готовности обучающегося к информационному взаимодействию с окружающим миром: средой обитания, членами многонационального поликультурного общества разного возраста, представителями разных социальных групп, в том числе представленного (на экране) в виде виртуального отображения реальной действительности, и даже с самим собой.

Коммуникативные УУД целесообразно формировать, используя цифровую образовательную среду класса, образовательной организации.

Коммуникативные УУД характеризуются четырьмя группами учебных операций, обеспечивающих:

смысловое чтение текстов разных жанров, типов, назначений; аналитическую текстовую деятельность с ними;

успешное участие обучающегося в диалогическом взаимодействии с субъектами образовательных отношений (знание и соблюдение правил учебного диалога), в том числе в условиях использования технологий неконтактного информационного взаимодействия;

успешную продуктивно-творческую деятельность (самостоятельное создание текстов разного типа – описания, рассуждения, повествования), создание и видоизменение экранных (виртуальных) объектов учебного, художественного, бытового назначения (самостоятельный поиск, реконструкция, динамическое представление);

результативное взаимодействие с участниками совместной деятельности (высказывание собственного мнения, учёт суждений других собеседников, умение договариваться, уступать, вырабатывать общую точку зрения), в том числе в условиях использования технологий неконтактного информационного взаимодействия.

Регулятивные УУД отражают совокупность учебных операций, обеспечивающих становление рефлексивных качеств обучающегося (на уровне начального общего образования их формирование осуществляется на пропедевтическом уровне).

Выделяются шесть групп операций:

принимать и удерживать учебную задачу;

планировать её решение;

контролировать полученный результат деятельности;

контролировать процесс деятельности, его соответствие выбранному способу;

предвидеть (прогнозировать) трудности и ошибки при решении данной учебной задачи;

корректировать при необходимости процесс деятельности.

Важной составляющей регулятивных УУД являются операции, определяющие способность обучающегося к волевым усилиям в процессе коллективной и (или) совместной деятельности, к мирному самостоятельному предупреждению и преодо-

лению конфликтов, в том числе в условиях использования технологий неконтактного информационного взаимодействия.

В федеральных рабочих программах учебных предметов требования и планируемые результаты совместной деятельности выделены в специальный раздел, что позволяет учителю осознать, что способность к результативной совместной деятельности строится на двух феноменах, участие которых обеспечивает её успешность:

знание и применение коммуникативных форм взаимодействия (договариваться, рассуждать, находить компромиссные решения), в том числе в условиях использования технологий неконтактного информационного взаимодействия;

волевые регулятивные умения (подчиняться, уступать, объективно оценивать вклад свой и других в результат общего труда и другие).

Механизмом конструирования образовательного процесса являются следующие методические позиции.

Педагогический работник проводит анализ содержания учебного предмета с точки зрения УУД и устанавливает те содержательные линии, которые в особой мере способствуют формированию разных метапредметных результатов. На уроке по каждому учебному предмету предусматривается включение заданий, выполнение которых требует применения определённого познавательного, коммуникативного или регулятивного универсального действия. Соответствующий вклад в формирование УУД можно выделить в содержании каждого учебного предмета.

Таким образом, на первом этапе формирования УУД определяются приоритеты учебных предметов для формирования качества универсальности на данном предметном содержании.

На втором этапе подключаются другие учебные предметы, педагогический работник предлагает задания, требующие применения учебного действия или операций на разном предметном содержании.

Третий этап характеризуется устойчивостью УУД, то есть использования его независимо от предметного содержания. У обучающегося начинает формироваться обобщённое видение учебного действия, он может охарактеризовать его, не ссыла-

ясь на конкретное содержание. Например, «наблюдать – значит...», «сравнение – это...», «контролировать – значит...» и другие.

Педагогический работник делает вывод о том, что универсальность (независимость от конкретного содержания) как свойство учебного действия сформировалась.

Педагогический работник использует виды деятельности, которые в особой мере провоцируют применение универсальных действий: поисковая, в том числе с использованием электронных образовательных и информационных ресурсов Интернета, исследовательская, творческая деятельность, в том числе с использованием экранных моделей изучаемых объектов или процессов, что позволяет отказаться от репродуктивного типа организации обучения, при котором главным методом обучения является образец, предъявляемый обучающимся в готовом виде. В этом случае задача обучающегося – запомнить образец и каждый раз вспоминать его при решении учебной задачи. В таких условиях изучения учебных предметов универсальные действия, требующие мыслительных операций, актуальных коммуникативных умений, планирования и контроля своей деятельности, не являются востребованными, так как использование готового образца опирается только на восприятие и память.

Поисковая и исследовательская деятельность развивают способность обучающегося к диалогу, обсуждению проблем, разрешению возникших противоречий в точках зрения. Поисковая и исследовательская деятельность может осуществляться с использованием информационных банков, содержащих различные экранные (виртуальные) объекты (учебного или игрового, бытового назначения), в том числе в условиях использования технологий неконтактного информационного взаимодействия.

Для формирования наблюдения как метода познания разных объектов действительности на уроках окружающего мира организуются наблюдения в естественных природных условиях. Наблюдения можно организовать в условиях экранного (виртуального) представления разных объектов, сюжетов, процессов, отображающих реальную действительность, которую невозможно предоставить обучаю-

щемуся в условиях образовательной организации (объекты природы, художественные визуализации, технологические процессы и другие).

Уроки литературного чтения позволяют проводить наблюдения текста, на которых строится аналитическая текстовая деятельность. Учебные диалоги, в том числе с представленным на экране виртуальным собеседником, дают возможность высказывать гипотезы, строить рассуждения, сравнивать доказательства, формулировать обобщения практически на любом предметном содержании.

Если эта работа проводится учителем систематически и на уроках по всем учебным предметам, то универсальность учебного действия формируется успешно и быстро.

Педагогический работник применяет систему заданий, формирующих операциональный состав учебного действия. Цель таких заданий – создание алгоритма решения учебной задачи, выбор соответствующего способа действия.

На первых этапах указанная работа организуется коллективно, выстраиваются пошаговые операции, постепенно обучающиеся учатся выполнять их самостоятельно. При этом очень важно соблюдать последовательность этапов формирования алгоритма: построение последовательности шагов на конкретном предметном содержании; проговаривание их во внешней речи; постепенный переход на новый уровень – построение способа действий на любом предметном содержании и с подключением внутренней речи.

При этом изменяется и процесс контроля:

от совместных действий с учителем обучающиеся переходят к самостоятельным аналитическим оценкам;

выполняющий задание осваивает два вида контроля – результата и процесса деятельности;

развивается способность корректировать процесс выполнения задания, а также предвидеть возможные трудности и ошибки. При этом возможно реализовать автоматизацию контроля с диагностикой ошибок обучающегося и с соответствующей методической поддержкой исправления самим обучающимся своих ошибок.

Описанная технология обучения в рамках совместно-распределительной деятельности развивает способность обучающихся работать не только в типовых учебных ситуациях, но и в новых нестандартных ситуациях.

Сравнение как УУД состоит из следующих операций: нахождение различий сравниваемых предметов (объектов, явлений); определение их сходства, тождества, похожести; определение индивидуальности, специфических черт объекта. Для повышения мотивации обучения обучающемуся предлагается новый вид деятельности (возможный только в условиях экранного представления объектов, явлений) – выбирать (из информационного банка) экранные (виртуальные) модели изучаемых предметов (объектов, явлений) и видоизменять их таким образом, чтобы привести их к сходству или похожести с другими.

Классификация как УУД включает: анализ свойств объектов, которые подлежат классификации; сравнение выделенных свойств с целью их дифференциации на внешние (несущественные) и главные (существенные) свойства; выделение общих главных (существенных) признаков всех имеющихся объектов; разбиение объектов на группы (типы) по общему главному (существенному) признаку. Обучающемуся предлагается (в условиях экранного представления моделей объектов) большее их количество в отличие от реальных условий, для анализа свойств объектов, которые подлежат классификации (типизации), для сравнения выделенных свойств экранных (виртуальных) моделей изучаемых объектов с целью их дифференциации. При этом возможна фиксация деятельности обучающегося в электронном формате для рассмотрения учителем итогов работы.

Обобщение как УУД включает следующие операции: сравнение предметов (объектов, явлений, понятий) и выделение их общих признаков; анализ выделенных признаков и определение наиболее устойчивых (инвариантных) существенных признаков (свойств); игнорирование индивидуальных и (или) особенных свойств каждого предмета; сокращённая сжатая формулировка общего главного существенного признака всех анализируемых предметов. Обучающемуся предлагается (в условиях экранного представления моделей объектов) большее их количество в отличие от реальных условий, для сравнения предметов (объектов, явлений) и выделения их

общих признаков. При этом возможна фиксация деятельности обучающегося в электронном формате для рассмотрения учителем итогов работы.

Систематическая работа обучающегося с заданиями, требующими применения одинаковых способов действий на различном предметном содержании, формирует у обучающихся чёткое представление об их универсальных свойствах, то есть возможность обобщённой характеристики сущности универсального действия.

Сформированность УУД у обучающихся определяется на этапе завершения ими освоения программы начального общего образования. Полученные результаты не подлежат балльной оценке, так как в соответствии с закономерностями контрольно-оценочной деятельности балльной оценкой (отметкой) оценивается результат, а не процесс деятельности. В задачу педагогического работника входит проанализировать вместе с обучающимся его достижения, ошибки и встретившиеся трудности.

В федеральных рабочих программах учебных предметов содержание метапредметных достижений обучения представлено в разделе «Содержание обучения», которое строится по классам. В каждом классе каждого учебного предмета представлен возможный вариант содержания всех групп УУД по каждому году обучения на уровне начального общего образования. В 1 и 2 классах определён пропедевтический уровень овладения УУД, и только к концу второго года обучения появляются признаки универсальности.

В федеральных рабочих программах учебных предметов содержание УУД представлено также в разделе «Планируемые результаты обучения». Познавательные УУД включают перечень базовых логических действий; базовых исследовательских действий; работу с информацией. Коммуникативные УУД включают перечень действий участника учебного диалога, действия, связанные со смысловым чтением и текстовой деятельностью, а также УУД, обеспечивающие монологические формы речи (описание, рассуждение, повествование). Регулятивные УУД включают перечень действий саморегуляции, самоконтроля и самооценки. Отдельный раздел «Совместная деятельность» интегрирует коммуникативные и регулятивные действия, необходимые для успешной совместной деятельности.

3.3. Рабочая программа воспитания. (Приложение 3)

Рабочая программа воспитания является **Приложением 3** к ООП НОО

4. Организационный раздел

4.1 Учебный план начального общего образования

Учебный план начального общего образования является **Приложением 4** к ООП НОО

4.2. Календарный учебный график.

Календарный учебный график является **Приложением 5** к ООП НОО

4.3. План внеурочной деятельности.

План внеурочной деятельности является **Приложением 6** к ООП НОО

4.4. Календарный план воспитательной работы.

Федеральный календарный план воспитательной работы является единым для образовательных организаций.

Федеральный календарный план воспитательной работы может быть реализован в рамках урочной и внеурочной деятельности.

Образовательные организации вправе наряду с федеральным календарным планом воспитательной работы проводить иные мероприятия согласно федеральной рабочей программе воспитания, по ключевым направлениям воспитания и дополнительного образования детей.

Все мероприятия должны проводиться с учетом особенностей основной образовательной программы, а также возрастных, физиологических и психоэмоциональных особенностей обучающихся.

Сентябрь:

1 сентября: День знаний;

3 сентября: День окончания Второй мировой войны, День солидарности в борьбе с терроризмом;

8 сентября: Международный день распространения грамотности;

10 сентября: Международный день памяти жертв фашизма.

Октябрь:

1 октября: Международный день пожилых людей; Международный день музыки;

4 октября: День защиты животных;

5 октября: День учителя;

25 октября: Международный день школьных библиотек;

Третье воскресенье октября: День отца.

Ноябрь:

4 ноября: День народного единства;

8 ноября: День памяти погибших при исполнении служебных обязанностей сотрудников органов внутренних дел России;

Последнее воскресенье ноября: День Матери;

30 ноября: День Государственного герба Российской Федерации.

Декабрь:

3 декабря: День неизвестного солдата; Международный день инвалидов;

5 декабря: День добровольца (волонтера) в России;

9 декабря: День Героев Отечества;

12 декабря: День Конституции Российской Федерации.

Январь:

25 января: День российского студенчества;

27 января: День полного освобождения Ленинграда от фашистской блокады, День освобождения Красной армией крупнейшего «лагеря смерти» Аушвиц-Биркенау (Освенцима) – День памяти жертв Холокоста.

Февраль:

2 февраля: День разгрома советскими войсками немецко-фашистских войск в Сталинградской битве;

8 февраля: День российской науки;

15 февраля: День памяти о россиянах, исполнявших служебный долг за пределами Отечества;

21 февраля: Международный день родного языка;

23 февраля: День защитника Отечества.

Март:

8 марта: Международный женский день;

18 марта: День воссоединения Крыма с Россией

27 марта: Всемирный день театра.

Апрель:

12 апреля: День космонавтики;

19 апреля: День памяти о геноциде советского народа нацистами и их пособниками в годы Великой Отечественной войны

Май:

1 мая: Праздник Весны и Труда;

9 мая: День Победы;

19 мая: День детских общественных организаций России;

24 мая: День славянской письменности и культуры.

Июнь:

1 июня: День защиты детей;

6 июня: День русского языка;

12 июня: День России;

22 июня: День памяти и скорби;

27 июня: День молодежи.

Июль:

8 июля: День семьи, любви и верности.

Август:

Вторая суббота августа: День физкультурника;

22 августа: День Государственного флага Российской Федерации;

27 августа: День российского кино.

4.5. Система условий реализации программы начального общего образования

Система условий реализации программы начального общего образования, созданная в лицее, направлена на:

- достижение обучающимися планируемых результатов освоения программы начального общего образования, в том числе адаптированной;

- развитие личности, её способностей, удовлетворение образовательных потребностей и интересов, самореализацию обучающихся, в том числе одарённых, через организацию урочной и внеурочной деятельности, социальных практик, включая общественно полезную деятельность, профессиональные пробы, практическую подготовку, использование возможностей организаций дополнительного образования и социальных партнёров;

- формирование функциональной грамотности обучающихся (способности решать учебные задачи и жизненные проблемные ситуации на основе сформированных предметных, метапредметных и универсальных способов деятельности), включающей овладение ключевыми навыками, составляющими основу дальнейшего успешного образования и ориентацию в мире профессий;

- формирование социокультурных и духовно-нравственных ценностей обучающихся, основ их гражданственности, российской гражданской идентичности;

- индивидуализацию процесса образования посредством проектирования и реализации индивидуальных учебных планов, обеспечения эффективной самостоятельной работы обучающихся при поддержке педагогических работников;

- участие обучающихся, родителей (законных представителей) несовершеннолетних обучающихся и педагогических работников в проектировании и развитии программы начального общего образования и условий её реализации, учитывающих особенности развития и возможности обучающихся;

- включение обучающихся в процессы преобразования социальной среды (класса, школы), формирования у них лидерских качеств, опыта социальной

деятельности, реализации социальных проектов и программ при поддержке педагогических работников;

- формирование у обучающихся первичного опыта самостоятельной образовательной, общественной, проектной, учебно-исследовательской, спортивно-оздоровительной и творческой деятельности;

- формирование у обучающихся экологической грамотности, навыков здорового и безопасного для человека и окружающей его среды образа жизни;

- использование в образовательной деятельности современных образовательных технологий, направленных в том числе на воспитание обучающихся и развитие различных форм наставничества;

- обновление содержания программы начального общего образования, методик и технологий её реализации в соответствии с динамикой развития системы образования, запросов обучающихся, родителей (законных представителей) несовершеннолетних обучающихся с учётом национальных и культурных особенностей субъекта Российской Федерации;

- эффективное использование профессионального и творческого потенциала педагогических и руководящих работников организации, повышения их профессиональной, коммуникативной, информационной и правовой компетентности;

- эффективное управление организацией с использованием ИКТ, современных механизмов финансирования реализации программ начального общего образования.

При реализации настоящей образовательной программы начального общего образования в рамках сетевого взаимодействия используются ресурсы иных организаций, направленные на обеспечение качества условий реализации образовательной деятельности¹.

Информация об организациях, предоставляющих ресурсы для реализации настоящей образовательной программы, может оформляться следующим образом:

¹ При отсутствии сетевого взаимодействия с другими организациями при реализации основной образовательной программы данная информация исключается из основной образовательной программы.

№	Наименование организации (юридического лица), участвующего в реализации сетевой образовательной программы	Ресурсы, используемые при реализации основной образовательной программы	Основания использования ресурсов (соглашение, договор и т. д.)
1			
2			
3			
4			
5			
...			

4.5.1. Кадровые условия реализации основной образовательной программы начального общего образования

Для реализации программы начального общего образования МБОУ МПЛ укомплектован кадрами, имеющими необходимую квалификацию для решения задач, связанных с достижением целей и задач образовательной деятельности.

Обеспеченность кадровыми условиями включает в себя:

- укомплектованность образовательной организации педагогическими, руководящими и иными работниками;
- уровень квалификации педагогических и иных работников образовательной организации, участвующих в реализации основной образовательной программы и создании условий для её разработки и реализации;
- непрерывность профессионального развития педагогических работников образовательной организации, реализующей образовательную программу начального общего образования.

Укомплектованность образовательной организации педагогическими, руководящими и иными работниками характеризуется замещением 100 % вакансий, имеющих в соответствии с утверждённым штатным расписанием.

Уровень квалификации педагогических и иных работников образовательной организации, участвующих в реализации основной образовательной программы и создании условий для её разработки и реализации, характеризуется наличием документов о присвоении квалификации, соответствующей должностным обязанностям работника.

Основой для разработки должностных инструкций, содержащих конкретный перечень должностных обязанностей работников, с учётом особенностей организации труда и управления, а также прав, ответственности и компетентности работников образовательной организации, служат квалификационные характеристики, указанные в квалификационных справочниках, и (или) профессиональных стандартах (при наличии).

В основу должностных обязанностей положены представленные в профессиональном стандарте «Педагог (педагогическая деятельность в сфере дошкольного, начального общего, основного общего, среднего общего образования) (воспитатель, учитель)» обобщённые трудовые функции, которые могут быть поручены работнику, занимающему данную должность.

Уровень квалификации педагогических и иных работников образовательной организации, участвующих в реализации основной образовательной программы и создании условий для её разработки и реализации, характеризуется также результатами аттестации — квалификационными категориями.

Аттестация педагогических работников проводится в целях подтверждения их соответствия занимаемым должностям на основе оценки их профессиональной деятельности, с учётом желания педагогических работников в целях установления квалификационной категории. Проведение аттестации педагогических работников в целях подтверждения их соответствия занимаемым должностям осуществляется не реже одного раза в пять лет на основе оценки их профессиональной деятельности аттестационными комиссиями, самостоятельно формируемыми образовательной организацией.

Проведение аттестации в целях установления квалификационной категории педагогических работников осуществляется аттестационными комиссиями, фор-

мируемыми федеральными органами исполнительной власти, в ведении которых эти организации находятся. Проведение аттестации в отношении педагогических работников образовательных организаций, находящихся в ведении субъекта Российской Федерации, муниципальных и частных организаций, осуществляется аттестационными комиссиями, формируемыми уполномоченными органами государственной власти субъектов Российской Федерации.

Информация об уровне квалификации педагогических и иных работников, участвующих в реализации настоящей основной образовательной программы и создании условий для её разработки и реализации, может оформляться следующим образом:

Категория работников	Подтверждение уровня квалификации документами об образовании (профессиональной переподготовке) (%)	Подтверждение уровня квалификации результатами аттестации	
		на соответствие занимаемой должности (%)	квалификационная категория (%)
Педагогические работники (начальная школа)	19 педагогов - 100% документ о профессиональном образовании	1 человек – 16%	16 человека 84%
Педагогические работники (учителя-предметники)	9 педагогов - 100% документ о профессиональном образовании	1 человек – 11%	8 человек 89%
Руководящие работники	8	100%	

Психолог	2 педагога - 100% документ о профессиональном образовании		100%
Логопед	1 педагог - 100% документ о профессиональном образовании		100%

МБОУ МПЛ укомплектована вспомогательным персоналом, обеспечивающим создание и сохранение условий материально-технических и информационно-методических условий реализации основной образовательной программы.

Профессиональное развитие и повышение квалификации педагогических работников.

Основным условием формирования и наращивания необходимого и достаточного кадрового потенциала образовательной организации является обеспечение адекватности системы непрерывного педагогического образования происходящим изменениям в системе образования в целом.

Непрерывность профессионального развития педагогических и иных работников образовательной организации, участвующих в разработке и реализации основной образовательной программы начального общего образования, характеризуется долей работников, повышающих квалификацию не реже 1 раза в 3 года.

При этом могут быть использованы различные образовательные организации, имеющие соответствующую лицензию.

В ходе реализации основной образовательной программы предполагается оценка качества и результативности деятельности педагогических работников с целью коррекции их деятельности, а также определения стимулирующей части фонда оплаты труда.

Ожидаемый результат повышения квалификации — профессиональная готовность работников образования к реализации ФГОС начального общего образования:

— обеспечение оптимального вхождения работников образования в систему ценностей современного образования;

— освоение системы требований к структуре основной образовательной программы, результатам её освоения и условиям реализации, а также системы оценки итогов образовательной деятельности обучающихся;

— овладение учебно-методическими и информационно-методическими ресурсами, необходимыми для успешного решения задач ФГОС начального общего образования.

Одним из важнейших механизмов обеспечения необходимого квалификационного уровня педагогических работников, участвующих в разработке и реализации основной образовательной программы начального общего образования, является система методической работы, обеспечивающая сопровождение деятельности педагогов на всех этапах реализации требований ФГОС начального общего образования.

Актуальные вопросы реализации программы начального общего образования рассматриваются методическими объединениями, действующими в образовательной организации, а также методическими и учебно-методическими объединениями в сфере общего образования, действующими на муниципальном и региональном уровнях.

Педагогическими работниками МБОУ МПЛ системно разрабатываются методические темы, отражающие их непрерывное профессиональное развитие. Отчёт о методических темах, обеспечивающих необходимый уровень качества как учебной и методической документации, так и деятельности по реализации основной образовательной программы основного общего образования, рассматривается на методическом объединении учителей начальных классов, фиксируется в протоколе заседания методического объединения учителей

Информация о методических темах по самообразованию

№	Методическая тема	Раздел образовательной программы, связанный с методической темой	ФИО педагога, разрабатывающего методическую тему
1	Формирование УУД на уроках окружающего мира	Программа формирования универсальных учебных действий	Абуталипова Д.Е.
2	Формирование эмоцио-	Примерная программа воспита-	Алексеева-

	нального интеллекта	ния	Антонова Т.А Андропова Е.В. Шакмаева Г.А. Юдина М.Ю. Янкова Л.А.
3	Создание условий для формирования у учащихся положительных эмоций по отношению к учебной деятельности.	Программа воспитания	Степучева О.Д. Стоянова Е.Д.
4	Брейнсторминг как способ повышения мотивации младших школьников при формировании коммуникативной компетенции.	Программа формирования универсальных учебных действий	Галиуллина Г.Р.
5	Формирование познавательной активности на уроках путём использования современных информационных технологий.	Программа формирования универсальных учебных действий	Грешкова Н.М. Скрытникова Е.М
6	Универсальные приёмы системно-деятельностного подхода на уроках в начальных классах.	Программа формирования универсальных учебных действий	Захарова Н.П.
7	Пути формирования функциональной грамотности у младших школьников	Программа формирования универсальных учебных действий	Лакеева Т.Е. Медведева Н.С.
8	Формирование читательской культуры у школьников как составная часть учебно-воспитательного процесса	Рабочая программа по «Литературному чтению»	Михайлина И.Н.
9	Приёмы смыслового чтения на уроках в начальной школе.	Рабочая программа по «Литературному чтению»	Платонова Г.В.
10	Предшкола 21 век. Обобщение опыта работы.	Организационный раздел	Пясецкая Т.А.
11	Технология коллективного взаимодействия как способ развития самостоятельности и коммуникативных умений обучающихся	Программа формирования универсальных учебных действий	Шестопёрова В.А.
12	Формирование основ	Программа формирования уни-	Илюткина Д.Э.

	смыслового чтения в условиях реализации ФГОС	версальных учебных действий	
--	--	-----------------------------	--

4.5.2. Психолого-педагогические условия реализации основной образовательной программы начального общего образования

Психолого-педагогические условия, созданные в лицее, обеспечивают исполнение требований ФГОС НОО к психолого-педагогическим условиям реализации основной образовательной программы начального общего образования, в частности:

1) обеспечивают преемственность содержания и форм организации образовательной деятельности при реализации образовательных программ начального, основного и среднего общего образования;

2) способствуют социально-психологической адаптации обучающихся к условиям образовательной организации с учётом специфики их возрастного психофизиологического развития, включая особенности адаптации к социальной среде;

3) способствуют формированию и развитию психолого-педагогической компетентности работников образовательной организации и родителей (законных представителей) несовершеннолетних обучающихся;

4) обеспечивают профилактику формирования у обучающихся девиантных форм поведения, агрессии и повышенной тревожности.

В МБОУ МПЛ психолого-педагогическое сопровождение реализации программы начального общего образования осуществляется квалифицированными специалистами (указать количество при наличии):

педагогом-психологом;

учителем-логопедом;

социальным педагогом.

В процессе реализации основной образовательной программы начального общего образования образовательной организацией обеспечивается психолого-педагогическое сопровождение участников образовательных отношений посредством системной деятельности и отдельных мероприятий, обеспечивающих:

- формирование и развитие психолого-педагогической компетентности всех участников образовательных отношений;
- сохранение и укрепление психологического благополучия и психического здоровья обучающихся;
- поддержка и сопровождение детско-родительских отношений;
- формирование ценности здоровья и безопасного образа жизни;
- дифференциация и индивидуализация обучения и воспитания с учётом особенностей когнитивного и эмоционального развития обучающихся;
- мониторинг возможностей и способностей обучающихся, выявление, поддержка и сопровождение одарённых детей;
- создание условий для последующего профессионального самоопределения;
- формирование коммуникативных навыков в разновозрастной среде и среде сверстников;
- поддержка детских объединений, ученического самоуправления;
- формирование психологической культуры поведения в информационной среде;
- развитие психологической культуры в области использования ИКТ.

В процессе реализации основной образовательной программы осуществляется индивидуальное психолого-педагогическое сопровождение всех участников образовательных отношений, в том числе (указать при наличии):

обучающихся, испытывающих трудности в освоении программы основного общего образования, развитии и социальной адаптации;

обучающихся, проявляющих индивидуальные способности, и одарённых;

обучающихся с ОВЗ;

педагогических, учебно-вспомогательных и иных работников образовательной организации, обеспечивающих реализацию программы начального общего образования;

родителей (законных представителей) несовершеннолетних обучающихся.

Психолого-педагогическая поддержка участников образовательных отношений реализуется диверсифицировано, на уровне образовательной организации, классов, групп, а также на индивидуальном уровне.

В процессе реализации основной образовательной программы используются такие формы психолого-педагогического сопровождения, как:

диагностика, направленная на определение особенностей статуса обучающегося, которая может проводиться на этапе перехода обучающегося на следующий уровень образования и в конце каждого учебного года (*краткое описание диагностических процедур, методик, графика проведения — при наличии*); Анализ изучения готовности первоклассников к обучению в школе, изучение уровня готовности учащихся 4 - х классов к переходу в основную школу, диагностика адаптации пятиклассников на этапе перехода из начальной школы в среднее звено)

консультирование педагогов и родителей (законных представителей), которое осуществляется педагогическим работником и психологом с учётом результатов диагностики, а также администрацией образовательной организации (*расписание консультаций и сотрудников, уполномоченных их проводить*);

Консультации проводятся в кабинете психолога, очно и дистанционно.

Продолжительность одной консультации по плану - 20 минут.

консультации ведутся по предварительной записи

на консультацию приходят родители(законные представители) ребенка в следующих случаях:

а) по своему желанию (запросу);

б) по рекомендации (направлению) классного руководителя или другого педагога;

в) по уведомлению педагога-психолога;

в ходе консультации родители и педагог-психолог выясняют суть проблемы и совместно намечают дальнейшие шаги по ее устранению.

при необходимости индивидуальной работы педагога-психолога с ребенком родители выражают свое письменное согласие на данный вид работы.

Ученик на консультации педагога-психолога с родителями не присутствует профилактика, экспертиза, развивающая работа, просвещение, коррекционная работа, осуществляемая в течение всего учебного времени (*план-график проведения мероприятий — при наличии*).

План психолого-педагогического сопровождения участников образовательных отношений

№	Формы психолого-педагогического сопровождения	Кем проводится	Класс	Сроки
1	Психолого-педагогическая оценка готовности ребенка к началу школьного обучения» Н. Семаго, М. Семаго	Педагог - психолог Педагог - логопед Кл. руководители	1 класс	Сентябрь 3-4 недели
2	Психолого педагогическая диагностика учащихся начальной школы	Педагог-психолог Педагог- логопед Кл .руководители	1-4 классы	Апрель-май
3	Мониторинг - Динамика развития личностных и метапредметных УУД	Педагог-психолог Кл. руководители	1-4 классы	Декабрь-май
4	Коррекционно-развивающая работа педагога - психолога	Педагог-психолог	1-4 классы	В течение всего учебного года
5	Коррекционно-развивающая работа учителя-логопеда	Педагог- логопед	1-3 классы	В течение всего учебного года
6	Тренинги, диагностики	Педагог – психолог	1-4 классы	По плану педагога - психолога
7	Консультирование педагогов	Педагог- логопед Педагог - психолог		В течение учебного года
8	Консультирование родителей с учётом результатов диагностик	Педагог-психолог Педагог- логопед Кл. руководители	Родители 1-4 классов	В течение учебного года

4.5.3 Финансово-экономические условия реализации образовательной программы начального общего образования

Финансовое обеспечение реализации образовательной программы начального общего образования опирается на исполнение расходных обязательств, обеспечивающих государственные гарантии прав на получение общедоступного и бесплатного

начального общего образования. Объём действующих расходных обязательств отражается в государственном задании образовательной организации.

Государственное задание устанавливает показатели, характеризующие качество и (или) объём (содержание) государственной услуги (работы), а также порядок её оказания (выполнения).

Финансовое обеспечение реализации образовательной программы начального общего образования бюджетного (автономного) учреждения осуществляется исходя из расходных обязательств на основе государственного (муниципального) задания по оказанию государственных (муниципальных) образовательных услуг, казённого учреждения — на основании бюджетной сметы.

Обеспечение государственных гарантий реализации прав на получение общедоступного и бесплатного начального общего образования в общеобразовательных организациях осуществляется в соответствии с нормативами, определяемыми органами государственной власти субъектов Российской Федерации.

При этом формирование и утверждение нормативов финансирования государственной (муниципальной) услуги по реализации программ начального общего образования осуществляются в соответствии с общими требованиями к определению нормативных затрат на оказание государственных (муниципальных) услуг в сфере дошкольного, начального общего, основного общего, среднего общего, среднего профессионального образования, дополнительного образования детей и взрослых, дополнительного профессионального образования для лиц, имеющих или получающих среднее профессиональное образование, профессионального обучения, применяемых при расчёте объёма субсидии на финансовое обеспечение выполнения государственного (муниципального) задания на оказание государственных (муниципальных) услуг (выполнение работ) государственным (муниципальным) учреждением.

Норматив затрат на реализацию образовательной программы начального общего образования — гарантированный минимально допустимый объём финансовых средств в год в расчёте на одного обучающегося, необходимый для реализации образовательной программы начального общего образования, включая:

- расходы на оплату труда работников, участвующих в разработке и реализации образовательной программы начального общего образования;
- расходы на приобретение учебников и учебных пособий, средств обучения;
- прочие расходы (за исключением расходов на содержание зданий и оплату коммунальных услуг, осуществляемых из местных бюджетов).

Нормативные затраты на оказание государственной или муниципальной услуги в сфере образования определяются по каждому виду и направленности образовательных программ с учётом форм обучения, типа образовательной организации, сетевой формы реализации образовательных программ, образовательных технологий, обеспечения дополнительного профессионального образования педагогическим работникам, обеспечения безопасных условий обучения и воспитания, охраны здоровья обучающихся, а также с учётом иных предусмотренных законодательством особенностей организации и осуществления образовательной деятельности (для различных категорий обучающихся), за исключением образовательной деятельности, осуществляемой в соответствии с образовательными стандартами, в расчёте на одного обучающегося, если иное не установлено законодательством РФ или субъекта РФ.

Органы местного самоуправления вправе осуществлять за счёт средств местных бюджетов финансовое обеспечение предоставления начального общего образования муниципальными общеобразовательными организациями в части расходов на оплату труда работников, реализующих образовательную программу начального общего образования, расходов на приобретение учебников и учебных пособий, средств обучения, игр, игрушек сверх норматива финансового обеспечения, определённого субъектом Российской Федерации.

В соответствии с расходными обязательствами органов местного самоуправления по организации предоставления общего образования в расходы местных бюджетов включаются расходы, связанные с организацией подвоза обучающихся к образовательным организациям и развитием сетевого взаимодействия для реализа-

ции основной образовательной программы начального общего образования (при наличии этих расходов).

Образовательная организация самостоятельно принимает решение в части направления и расходования средств государственного (муниципального) задания. И самостоятельно определяет долю средств, направляемых на оплату труда и иные нужды, необходимые для выполнения государственного задания, придерживаясь при этом принципа соответствия структуры направления и расходования бюджетных средств структуре норматива затрат на реализацию образовательной программы начального общего образования (заработная плата с начислениями, прочие текущие расходы на обеспечение материальных затрат, непосредственно связанных с учебной деятельностью общеобразовательных организаций).

Нормативные затраты на оказание государственных (муниципальных) услуг включают в себя затраты на оплату труда педагогических работников с учётом обеспечения уровня средней заработной платы педагогических работников за выполняемую ими учебную (преподавательскую) работу и другую работу, определяемого в соответствии с Указами Президента Российской Федерации, нормативно-правовыми актами Правительства Российской Федерации, органов государственной власти субъектов Российской Федерации, органов местного самоуправления. Расходы на оплату труда педагогических работников муниципальных общеобразовательных организаций, включаемые органами государственной власти субъектов Российской Федерации в нормативы финансового обеспечения, не могут быть ниже уровня, соответствующего средней заработной плате в соответствующем субъекте Российской Федерации, на территории которого расположены общеобразовательные организации.

В связи с требованиями ФГОС НОО при расчёте регионального норматива учитываются затраты рабочего времени педагогических работников образовательных организаций на урочную и внеурочную деятельность.

Формирование фонда оплаты труда образовательной организации осуществляется в пределах объёма средств образовательной организации на текущий финансовый год, установленного в соответствии с нормативами финансового обеспече-

ния, определёнными органами государственной власти субъекта Российской Федерации, количеством обучающихся, соответствующими поправочными коэффициентами (при их наличии) и локальным нормативным актом образовательной организации, устанавливающим положение об оплате труда работников образовательной организации.

Размеры, порядок и условия осуществления стимулирующих выплат определяются локальными нормативными актами образовательной организации. В локальных нормативных актах о стимулирующих выплатах определены критерии и показатели результативности и качества деятельности образовательной организации и достигнутых результатов, разработанные в соответствии с требованиями ФГОС к результатам освоения образовательной программы начального общего образования. В них включаются: динамика учебных достижений обучающихся, активность их участия во внеурочной деятельности; использование педагогическими работниками современных педагогических технологий, в том числе здоровьесберегающих; участие в методической работе, распространение передового педагогического опыта; повышение уровня профессионального мастерства и др.

МБОУ МПЛ самостоятельно определяет:

- соотношение базовой и стимулирующей частей фонда оплаты труда;
- соотношение фонда оплаты труда руководящего, педагогического, инженерно-технического, административно-хозяйственного, производственного, учебно-вспомогательного и иного персонала;
- соотношение общей и специальной частей внутри базовой части фонда оплаты труда;
- порядок распределения стимулирующей части фонда оплаты труда в соответствии с региональными и муниципальными нормативными правовыми актами.

В распределении стимулирующей части фонда оплаты труда учитывается мнение коллегиальных органов управления образовательной организации (например, Общественного совета образовательной организации), выборного органа первичной профсоюзной организации.

При реализации основной образовательной программы с привлечением ресурсов иных организаций, на условиях сетевого взаимодействия лиц разрабатывает финансовый механизм взаимодействия между образовательной организацией и организациями дополнительного образования детей, а также другими социальными партнерами, организующими внеурочную деятельность обучающихся, и отражает его в своих локальных нормативных актах.

Взаимодействие осуществляется:

- на основе соглашений и договоров о сетевой форме реализации образовательных программ на проведение занятий в рамках кружков, секций, клубов и др. по различным направлениям внеурочной деятельности на базе образовательной организации (организации дополнительного образования, клуба, спортивного комплекса и др.);

- за счёт выделения ставок педагогов дополнительного образования, которые обеспечивают реализацию для обучающихся образовательной организации широкого спектра программ внеурочной деятельности.

Календарный учебный график реализации образовательной программы, примерные условия образовательной деятельности, включая примерные расчёты нормативных затрат оказания государственных услуг по реализации образовательной программы разрабатываются в соответствии с Федеральным законом № 273-ФЗ «Об образовании в Российской Федерации» (ст. 2, п. 10).

Расчёт нормативных затрат оказания государственных услуг по реализации образовательной программы начального общего образования соответствует нормативным затратам, определённым Приказом Министерства просвещения Российской Федерации от 22 сентября 2021 г. № 662 «Об утверждении общих требований к определению нормативных затрат на оказание государственных (муниципальных) услуг в сфере дошкольного, начального общего, основного общего, среднего общего, среднего профессионального образования, дополнительного образования детей и взрослых, дополнительного профессионального образования для лиц, имеющих или получающих среднее профессиональное образование, профессионального обучения, применяемых при расчёте объёма субсидии на финансовое обеспечение вы-

полнения государственного (муниципального) задания на оказание государственных (муниципальных) услуг (выполнение работ) государственным (муниципальным) учреждением» (зарегистрирован Министерством юстиции Российской Федерации 15 ноября 2021 г., регистрационный № 65811).

Расчёт нормативных затрат оказания государственных услуг по реализации образовательной программы начального общего образования определяет нормативные затраты субъекта Российской Федерации (муниципального образования), связанные с оказанием государственными (муниципальными) организациями, осуществляющими образовательную деятельность, государственных услуг по реализации образовательных программ в соответствии с Федеральным законом «Об образовании в Российской Федерации» (ст. 2, п. 10).

Финансовое обеспечение оказания государственных услуг осуществляется в пределах бюджетных ассигнований, предусмотренных лицеем на очередной финансовый год.

4.5.4. Информационно-методические условия реализации программы начального общего образования

Информационно-образовательная среда как условие реализации программы начального общего образования

В соответствии с требованиями ФГОС НОО реализация программы начального общего образования обеспечивается современной информационно-образовательной средой.

Под **информационно-образовательной средой (ИОС)** МБОУ МПЛ понимается открытая педагогическая система, включающая разнообразные информационные образовательные ресурсы, современные информационно-коммуникационные технологии, способствующие реализации требований ФГОС.

Основными компонентами ИОС являются:

- учебно-методические комплекты по всем учебным предметам на языках обучения, определённых учредителем образовательной организации;

- учебно-наглядные пособия (средства натурального фонда, печатные средства надлежащего качества демонстрационные и раздаточные, экранно-звуковые средства, мультимедийные средства);

- фонд дополнительной литературы (детская художественная и научно-популярная литература, справочно-библиографические и периодические издания).

МБОУ МПЛ применяются информационно-коммуникационные технологии (ИКТ), в том числе с использованием электронных образовательных ресурсов и ресурсов Интернета, а также прикладные программы, поддерживающие административную деятельность и обеспечивающие дистанционное взаимодействие всех участников образовательных отношений как внутри лицея, так и с другими организациями социальной сферы и органами управления.

Функционирование ИОС требует наличия в лицее технических средств и специального оборудования.

МБОУ МПЛ располагает службой технической поддержки ИКТ.

Информационно-коммуникационные средства и технологии обеспечивают:

- достижение личностных, предметных и метапредметных результатов обучения при реализации требований ФГОС НОО;

- формирование функциональной грамотности;

- доступ к учебным планам, рабочим программам учебных предметов, курсов внеурочной деятельности;

- доступ к электронным образовательным источникам, указанным в рабочих программах учебных предметов, с целью поиска и получения информации (учебной и художественной литературе, коллекциям медиаресурсов на съёмных дисках, контролируемым ресурсам локальной сети и Интернета);

- организацию учебной и внеурочной деятельности, реализация которых предусмотрена с применением электронного обучения, с использованием электронных пособий (обучающих компьютерных игр, тренажёров, моделей с цифровым управлением и обратной связью);

▪ реализацию индивидуальных образовательных планов, осуществление самостоятельной образовательной деятельности обучающихся при поддержке педагогических работников;

▪ включение обучающихся в проектно-конструкторскую и поисково-исследовательскую деятельность;

▪ проведение наблюдений и опытов, в том числе с использованием специального и цифрового оборудования;

▪ фиксацию и хранение информации о ходе образовательного процесса;

▪ проведение массовых мероприятий, досуга с просмотром видеоматериалов, организацию театрализованных представлений, обеспеченных озвучиванием и освещением;

▪ взаимодействие между участниками образовательного процесса, в том числе синхронное и (или) асинхронное взаимодействие посредством локальной сети и Интернета;

▪ формирование и хранение электронного портфолио обучающегося.

При работе в ИОС должны соблюдаться правила информационной безопасности при осуществлении коммуникации в школьных сообществах и мессенджерах, поиске, анализе и использовании информации в соответствии с учебной задачей, предоставлении персональных данных пользователей локальной сети и Интернета.

Лицеem определяютe необходимые меры и сроки по формированию компонентов ИОС для реализации принятых рабочих программ начального общего образования в соответствии с требованиями ФГОС НОО. Создание в образовательной организации информационно-образовательной среды может быть осуществлено по следующим параметрам:

№ п/п	Компоненты ИОС	Наличие компонентов ИОС	Сроки создания условий в соответствии с требованиями ФГОС НОО
I	Учебники по всем учебным предметам на языках обучения, определённых учредителем об-	В наличии	2024-2027

	разовательной организа- ции		
II	Учебно-наглядные посо- бия	В наличии	2024-2027
III	Технические средства, обеспечивающие функ- ционирование ИОС	В наличии	2024-2027
IV	Программные инстру- менты, обеспечивающие функционирование ИОС	В наличии	2024-2027
V	Служба технической поддержки	В наличии	2024-2027

Требования к учебно-методическому обеспечению образовательной деятель-
ности включают:

- параметры комплектности оснащения лица;
- параметры качества обеспечения лица.

4.5.5. Материально-технические условия реализации основной образовательной программы

Материально-техническая база лица обеспечивает:

1) возможность достижения обучающимися результатов освоения программы начального общего образования, требования к которым установлены ФГОС;

2) соблюдение:

Гигиенических нормативов и Санитарно-эпидемиологических требований;
социально-бытовых условий для обучающихся, включающих организацию питьевого режима и наличие оборудованных помещений для организации питания;

социально-бытовых условий для педагогических работников, в том числе оборудованных рабочих мест, помещений для отдыха и самоподготовки педагогических работников;

требований пожарной безопасности и электробезопасности;

требований охраны труда;

сроков и объемов текущего и капитального ремонта зданий и сооружений, благоустройства территории.

Материально-техническая база образовательной организации обеспечивает реализацию ФГОС НОО: имеется необходимое учебно-материальное оснащение образовательной деятельности, создана соответствующая образовательная и социальная среда.

В зональную структуру МБОУ МПЛ включены:

- входная зона;
- учебные классы с рабочими местами обучающихся и педагогических работников;
- учебные кабинеты (мастерские, студии) для занятий технологией, музыкой, изобразительным искусством, хореографией, иностранными языками;
- библиотека с рабочими зонами: книгохранилищем, медиатекой, читальным залом;
- актовый зал;
- спортивные сооружения (зал, спортивная площадка);
- помещения для питания обучающихся, а также для хранения и приготовления пищи, обеспечивающие возможность организации качественного горячего питания;
- административные помещения;
- гардеробы, санузлы;
- участки (территории) с целесообразным набором оснащённых зон.

Состав и площади учебных помещений предоставляют условия для:

- начального общего образования согласно избранным направлениям учебного плана в соответствии с ФГОС НОО;
- организации режима труда и отдыха участников образовательного процесса;
- размещения в классах и кабинетах необходимых комплектов специализированной мебели и учебного оборудования, отвечающих специфике учебно-

воспитательного процесса по данному предмету или циклу учебных дисциплин.

В основной комплект школьной мебели и оборудования входят:

- доска классная;
- стол учителя;
- стул учителя (приставной);
- кресло для учителя;
- стол ученический (регулируемый по высоте);
- стул ученический (регулируемый по высоте);
- шкаф для хранения учебных пособий;

Мебель, приспособления, оргтехника и иное оборудование отвечают требованиям учебного назначения, максимально приспособлены к особенностям обучения, имеют сертификаты соответствия принятой категории разработанного стандарта (регламента).

В основной комплект технических средств входят:

- компьютер/ноутбук учителя с периферией;
- многофункциональное устройство/принтер, сканер, ксерокс;
- сетевой фильтр;
- документ-камера.

Учебные классы и кабинеты включают следующие зоны:

- рабочее место учителя с пространством для размещения часто используемого оснащения;
- рабочую зону обучающихся с местом для размещения личных вещей;
- пространство для размещения и хранения учебного оборудования.

Организация зональной структуры отвечает педагогическим и эргономическим требованиям, комфортности и безопасности образовательного процесса.

Комплекты оснащения классов, учебных кабинетов, иных помещений и зон внеурочной деятельности формируются в соответствии со спецификой образовательной организации и включают учебно-наглядные пособия, сопровождающиеся

инструктивно-методическими материалами по использованию их в образовательной деятельности в соответствии с реализуемой рабочей программой.

Оценка материально-технических условий может быть осуществлена, например, по следующей форме:

Компоненты оснащения	Необходимое оборудование и оснащение	Необходимо/имеется в наличии
<p>1. Компоненты оснащения учебного кабинета начальной школы</p>	<p>1. Нормативные документы, программно-методическое обеспечение, локальные акты: ...</p> <p>1.1. Учебное оборудование</p> <p>Мебель и приспособления</p> <p>Технические средства</p> <p>Учебно-методические материалы:</p> <p>Учебно-методический комплект</p> <p>Учебно-наглядные пособия:</p> <p>1.3.2.1. Средства натурального фонда: коллекции промышленных материалов, наборы для экспериментов, лабораторное оборудование, коллекции народных промыслов, музыкальные инструменты, инструменты трудового обучения, приспособления для физической культуры ...).</p> <p>1.3.2.2. Печатные средства: демонстрационные (таблицы, ленты-символы, карты, портреты ...) и раздаточные (рабочие тетради, кассы-символы, карточки с иллюстративным и текстовым материалами ...).</p> <p>1.3.2.3. Экранно-звуковые средства (звукозаписи, видеофильмы, мультфильмы ...).</p> <p>1.3.2.4. Мультимедийные средства (ЭОРы, электронные приложения к учебникам, электронные тренажёры ...).</p> <p>1.3.2.5. Игры и игрушки.</p> <p>Методические рекомендации по использованию различных групп учебно-наглядных пособий.</p> <p>Расходные материалы, обеспечивающие различные виды деятельности</p> <p>Регулируемая мебель на 30-32 посадочных мест, рабочее место учителя,</p> <p>интерактивная доска в 103, 105, 106, 108 кабинетах,</p> <p>телевизоры в 102, 207, 206 кабинетах,</p> <p>в каждом кабинете шкафы для хранения учебников, дидактических материалов, пособий и пр.,</p> <p>настенные магнитные доски, позволяющие вывешивать иллюстративный материал ноутбуки с выходом в Интернет в каждом кабинете, маркерная доска в кабинетах №101, 108</p> <p>проекторы в кабинетах 103, 105, 106, 108,</p> <p>принтер в кабинетах № 101,104, 105, 108</p> <p>сканер в кабинете №108,</p> <p>колонки,</p>	<p>Имеется</p> <p>Имеется</p> <p>Имеется</p>

Компоненты оснащения	Необходимое оборудование и оснащение	Необходимо/имеется в наличии
	документ-камера в каждом кабинете, Экран в кабинетах №104, 107	
2. Компоненты оснащения методического кабинета начальной школы	2.1. Нормативные документы федерального, регионального и муниципального уровней, локальные акты 2.2. Документация образовательного учреждения. 2.3. Комплекты контрольных материалов, КИМы 2.4. Базы данных учащихся 2.5. Материально-техническое оснащение	Имеется
3. Компоненты оснащения физкультурного зала	Нормативные документы, программно-методическое обеспечение, локальные акты Учебное оборудование Мебель и приспособления Технические средства Учебно-методические материалы Учебно-методический комплект Учебно-наглядные пособия	Имеется
4. Библиотека с читальным залом	Библиотечный фонд укомплектован учебниками для 1-4 классов на основе федерального перечня учебников, рекомендованных и допущенных Минобрнауки РФ, дополнительной литературой, компьютерами с выходом в Интернет.	Имеется
5. Логопедический кабинет	Настенное зеркало для логопедических занятий (50*100), зеркала для индивидуальной работы (8*12) документ-камера монитор, системный блок телевизор звукоактивный световой проектор «Брейнскан» программное обеспечение «Логопедическое обследование детей» наборы интерактивных игр для развития речи детей «Мерсибо», учебно-методические пособия регулируемая мебель на 8 посадочных мест рабочее место учителя-логопеда шкафы для хранения учебно-методической литературы.	Имеется
6. Кабинет психологической разгрузки	Рабочее место педагога-психолога Ноутбук декоративно-развивающая панель «Времена года», звукоактивированный световой проектор «Брейнскан» интерактивная воздушнопузырьковая трубка «Радуга» с пультом управления	Имеется

Компоненты оснащения	Необходимое оборудование и оснащение	Необходимо/имеется в наличии
	интерактивный источник света к фиброоптическому волокну интерактивный комплекс, интерактивный стол комплект из двух акриловых зеркал лабиринт «Волна» лабиринт «Дубовый лист» лабиринт для опорно-двигательного аппарата №3 мягкая платформа для воздушнопузырьковой трубки потолок «Звёздное небо» с пультом управления световой проектор «Меркурий» с встроенным ротатором сухой бассейн тактильная дорожка фиброоптический душ фиброоптическое волокно	
7.Кабинет музыки	Классная доска Телевизор Компьютер Фортепиано портреты композиторов фотокамера шкаф для хранения учебно-методической литературы коллекция музыкальных инструментов рабочее место учителя регулируемая мебель на 30 посадочных мест	Имеется
8. Кадры	Курсы повышения квалификации педагогических работников	Имеется
9. Учебно методический комплект	В соответствии с ФПУ	Имеется

На основе СанПиНов оценивается наличие и размещение помещений, необходимого набора зон (для осуществления образовательной деятельности, активной деятельности и отдыха, хозяйственной деятельности, организации питания), их площади, освещённость, воздушно-тепловой режим, обеспечивающие безопасность и комфортность организации учебно-воспитательного процесса.

Комплектование классов и учебных кабинетов формируется с учётом:

- возрастных и индивидуальных психологических особенностей обучающихся;
- ориентации на достижение личностных, метапредметных и предметных результатов обучения;
- необходимости и достаточности;
- универсальности, возможности применения одних и тех же средств обучения для решения комплекса задач.

Интегрированным результатом выполнения условий реализации программы начального общего образования должно быть создание комфортной развивающей образовательной среды по отношению к обучающимся и педагогическим работникам:

- обеспечивающей получение качественного начального общего образования, его доступность, открытость и привлекательность для обучающихся, их родителей (законных представителей) и всего общества, воспитание обучающихся;
- гарантирующей безопасность, охрану и укрепление физического, психического здоровья и социального благополучия обучающихся.

4.5.6. Механизмы достижения целевых ориентиров в системе условий

Условия реализации основной образовательной программы:

- соответствие требованиям ФГОС;
- гарантия сохранности и укрепления физического, психологического и социального здоровья обучающихся;
- обеспечение достижения планируемых результатов освоения примерной основной образовательной программы;
- учёт особенностей образовательной организации, её организационной структуры, запросов участников образовательного процесса;
- предоставление возможности взаимодействия с социальными партнёрами, использования ресурсов социума.

Раздел «Условия реализации программ начального общего образования» содержит:

- описание кадровых, психолого-педагогических, финансовых, материально-технических, информационно-методических условий и ресурсов;

- обоснование необходимых изменений в имеющихся условиях в соответствии с целями и приоритетами образовательной организации при реализации учебного плана;

- перечень механизмов достижения целевых ориентиров в системе условий реализации требований ФГОС;

- сетевой график (дорожную карту) по формированию необходимой системы условий реализации требований ФГОС;

- систему мониторинга и оценки условий реализации требований ФГОС.

Описание системы условий реализации образовательной программы базируется на результатах проведённой в ходе разработки программы комплексной аналитико-обобщающей и прогностической деятельности, включающей:

- анализ имеющихся условий и ресурсов реализации образовательной программы начального общего образования;

- установление степени соответствия условий и ресурсов образовательной организации требованиям ФГОС, а также целям и задачам образовательной программы образовательной организации, сформированным с учётом потребностей всех участников образовательной деятельности;

- выявление проблемных зон и установление необходимых изменений в имеющихся условиях для приведения их в соответствие с требованиями ФГОС;

- разработку механизмов достижения целевых ориентиров в системе условий для реализации требований ФГОС с привлечением всех участников образовательной деятельности и возможных партнёров;

- разработку сетевого графика (дорожной карты) создания необходимой системы условий для реализации требований ФГОС;

- разработку механизмов мониторинга, оценки и коррекции реализации промежуточных этапов сетевого графика (дорожной карты).

Сетевой график (дорожную карту) по формированию необходимой системы условий реализации образовательной программы разработан отдельным документом

Сетевой график (дорожная карта) по формированию необходимой системы условий реализации образовательной программы

Направление мероприятий	Мероприятия	Сроки реализации
I. Нормативное обеспечение введения ФГОС НОО	1. Наличие решения органа государственного управления (совета школы, управляющего совета, попечительского совета) о введении в образовательной организации ФГОС НОО	по необходимости
	2. Разработка на основе программы начального общего образования основной образовательной программы (ООП) МБОУ МПЛ	ежегодная коррекция
	3. Утверждение ООП НОО	Август
	4. Обеспечение соответствия нормативной базы лица требованиям ФГОС НОО	Ежегодно
	5. Определение списка учебников и учебных пособий, используемых в образовательной деятельности в соответствии с ФГОС НОО	Ежегодно
	6. Разработка локальных актов, устанавливающих требования к различным объектам инфраструктуры образовательной организации с учётом требований к необходимой и достаточной оснащённости учебной деятельности	Коррекция по необходимости
	7. Разработка: — образовательных программ (индивидуальных и др.); — учебного плана; — рабочих программ учебных предметов, курсов, дисциплин, модулей; — годового календарного учебного графика; — положений о внеурочной деятельности обучающихся; — положения об организации текущей и итоговой оценки достижения обучающимися планируемых результатов освоения основной	Ежегодно

Направление мероприятий	Мероприятия	Сроки реализации
	образовательной программы; — положения об организации домашней работы обучающихся; — положения о формах получения образования;	
	8.Приведение должностных инструкций работников лицея в соответствии с требованиями ФГОС НОО, тарифно-квалификационными характеристиками и профессиональным стандартом	ежегодно, по необходимости
	9.Разработка и утверждение планаграфика введения ФГОС НОО	Авгкст
II. Финансовое обеспечение введения ФГОС НОО	1. Определение объёма расходов, необходимых для реализации ООП и достижения планируемых результатов	Ежегодно
	2. Корректировка локальных актов (внесение изменений в них), регламентирующих установление заработной платы работников образовательной организации, в том числе стимулирующих надбавок и доплат, порядка и размеров премирования	По мере необходимости
	3. Заключение дополнительных соглашений к трудовому договору с педагогическими работниками	По мере необходимости
III. Организационное обеспечение введения ФГОС НОО	1. Обеспечение координации взаимодействия участников образовательных отношений по организации введения ФГОС НОО	Регулярно
	2. Разработка и реализация моделей взаимодействия образовательных организаций и организаций дополнительного образования, обеспечивающих организацию внеурочной деятельности	Регулярно
	3. Разработка и реализация системы мониторинга образовательных потребностей обучающихся и родителей (законных представителей) по использованию часов вариативной части учебного плана и внеурочной деятель-	Регулярно

Направление мероприятий	Мероприятия	Сроки реализации
	ности	
	4. Привлечение органов государственного управления образовательной организацией к проектированию основной образовательной программы начального общего образования	По мере необходимости
IV. Кадровое обеспечение введения ФГОС НОО	1. Анализ кадрового обеспечения введения и реализации ФГОС НОО	Ежегодно
	2. Создание (корректировка) плана-графика повышения квалификации педагогических и руководящих работников образовательной организации в связи с введением ФГОС НОО	Ежегодно
	3. Разработка (корректировка) плана научно-методической работы (внутришкольного повышения квалификации) с ориентацией на проблемы введения ФГОС НОО	Ежегодно
V. Информационное обеспечение введения ФГОС НОО	1. Размещение на сайте образовательной организации информационных материалов о введении ФГОС НОО	Регулярно
	2. Широкое информирование родителей (законных представителей) как участников образовательного процесса о введении и реализации ФГОС НОО	Регулярно
	3. Обеспечение публичной отчётности образовательной организации о ходе и результатах введения и реализации ФГОС НОО	Ежегодно
VI. Материально-техническое обеспечение введения ФГОС НОО	1. Характеристика материально-технического обеспечения введения и реализации ФГОС НОО	Ежегодно
	2. Обеспечение соответствия материально-технической базы образовательной организации требованиям ФГОС НОО	Регулярно
	3. Обеспечение соответствия условий реализации ООП противопожарным нормам, санитарно-эпидемиологическим нормам, нормам	Регулярно

Направление мероприятий	Мероприятия	Сроки реализации
	охраны труда работников образовательной организации	
	<p>4. Обеспечение соответствия информационно-образовательной среды требованиям ФГОС НОО:</p> <p>укомплектованность библиотечно-информационного центра печатными и электронными образовательными ресурсами;</p> <p>наличие доступа образовательной организации к электронным образовательным ресурсам (ЭОР), размещённым в федеральных, региональных и иных базах данных;</p> <p>наличие контролируемого доступа участников образовательных отношений к информационным образовательным ресурсам локальной сети и Интернета;</p> <p>...</p>	Регулярно

Учебные предметы

1. Федеральная рабочая программа по учебному предмету «Русский язык».
2. Федеральная рабочая программа по учебному предмету «Литературное чтение».
3. Федеральная рабочая программа по учебному предмету «Родной (русский) язык».
4. Федеральная рабочая программа по учебному предмету «Литературное чтение на родном (русском) языке».
5. Федеральная рабочая программа по учебному предмету «Иностранный (английский) язык».
6. Федеральная рабочая программа по учебному предмету «Математика».
7. Федеральная рабочая программа по учебному предмету «Окружающий мир».
8. Федеральная рабочая программа по учебному предмету «Основы религиозных культур и светской этики».
9. Федеральная рабочая программа по учебному предмету «Изобразительное искусство».
10. Федеральная рабочая программа по учебному предмету «Музыка».
11. Федеральная рабочая программа по учебному предмету «Труд (технология)»
12. Федеральная рабочая программа по учебному предмету «Физическая культура».

Федеральная рабочая программа по учебному предмету «Русский язык».

Федеральная рабочая программа по учебному предмету «Русский язык» (предметная область «Русский язык и литературное чтение») (далее соответственно – программа по русскому языку, русский язык) включает пояснительную записку,

содержание обучения, планируемые результаты освоения программы по русскому языку.

Пояснительная записка отражает общие цели и задачи изучения русского языка, характеристику психологических предпосылок к его изучению обучающимися; место в структуре учебного плана, а также подходы к отбору содержания, к определению планируемых результатов и к структуре тематического планирования.

Содержание обучения раскрывает содержательные линии, которые предлагаются для обязательного изучения в каждом классе на уровне начального общего образования. Содержание обучения в каждом классе завершается перечнем универсальных учебных действий – познавательных, коммуникативных и регулятивных, которые возможно формировать средствами русского языка с учётом возрастных особенностей обучающихся на уровне начального общего образования.

Планируемые результаты освоения программы по русскому языку включают личностные, метапредметные результаты за весь период обучения на уровне начального общего образования, а также предметные достижения обучающегося за каждый год обучения.

Пояснительная записка.

Программа по русскому языку на уровне начального общего образования составлена на основе требований к результатам освоения программы начального общего образования ФГОС НОО, а также ориентирована на целевые приоритеты, сформулированные в федеральной рабочей программе воспитания.

На уровне начального общего образования изучение русского языка имеет особое значение в развитии обучающегося. Приобретённые знания, опыт выполнения предметных и универсальных учебных действий на материале русского языка станут фундаментом обучения на уровне основного общего образования, а также будут востребованы в жизни.

Русский язык как средство познания действительности обеспечивает развитие интеллектуальных и творческих способностей обучающихся, формирует умения извлекать и анализировать информацию из различных текстов, навыки самостоятельной учебной деятельности. Изучение русского языка является основой всего про-

цесса обучения на уровне начального общего образования, успехи в изучении этого предмета во многом определяют результаты обучающихся по другим учебным предметам.

Русский язык обладает значительным потенциалом в развитии функциональной грамотности обучающихся, особенно таких её компонентов, как языковая, коммуникативная, читательская, общекультурная и социальная грамотность.

Первичное знакомство с системой русского языка, богатством его выразительных возможностей, развитие умения правильно и эффективно использовать русский язык в различных сферах и ситуациях общения способствуют успешной социализации обучающегося. Русский язык, выполняя свои базовые функции общения и выражения мысли, обеспечивает межличностное и социальное взаимодействие, способствует формированию самосознания и мировоззрения личности, является важнейшим средством хранения и передачи информации, культурных традиций, истории русского народа и других народов России. Свободное владение языком, умение выбирать нужные языковые средства во многом определяют возможность самовыражения взглядов, мыслей, чувств, проявления себя в различных жизненно важных для человека областях.

Изучение русского языка обладает огромным потенциалом присвоения традиционных социокультурных и духовно-нравственных ценностей, принятых в обществе правил и норм поведения, в том числе речевого, что способствует формированию внутренней позиции личности. Личностные достижения обучающегося непосредственно связаны с осознанием языка как явления национальной культуры, пониманием связи языка и мировоззрения народа. Значимыми личностными результатами являются развитие устойчивого познавательного интереса к изучению русского языка, формирование ответственности за сохранение чистоты русского языка.

Изучение русского языка направлено на достижение следующих целей:

приобретение обучающимися первоначальных представлений о многообразии языков и культур на территории Российской Федерации, о языке как одной из главных духовно-нравственных ценностей народа; понимание роли языка как основного средства общения; осознание значения русского языка как государственного языка

Российской Федерации; понимание роли русского языка как языка межнационального общения; осознание правильной устной и письменной речи как показателя общей культуры человека;

овладение основными видами речевой деятельности на основе первоначальных представлений о нормах современного русского литературного языка: аудирование, говорение, чтение, письмо;

овладение первоначальными научными представлениями о системе русского языка: фонетика, графика, лексика, морфемика, морфология и синтаксис; об основных единицах языка, их признаках и особенностях употребления в речи; использование в речевой деятельности норм современного русского литературного языка (орфоэпических, лексических, грамматических, орфографических, пунктуационных) и речевого этикета;

развитие функциональной грамотности, готовности к успешному взаимодействию с изменяющимся миром и дальнейшему успешному образованию.

Центральной идеей конструирования содержания и планируемых результатов обучения русскому языку является признание равной значимости работы по изучению системы языка и работы по совершенствованию речи обучающихся. Языковой материал призван сформировать первоначальные представления о структуре русского языка, способствовать усвоению норм русского литературного языка, орфографических и пунктуационных правил.

Развитие устной и письменной речи обучающихся направлено на решение практической задачи развития всех видов речевой деятельности, отработку навыков использования усвоенных норм русского литературного языка, речевых норм и правил речевого этикета в процессе устного и письменного общения. Ряд задач по совершенствованию речевой деятельности решаются совместно с учебным предметом «Литературное чтение».

Программа по русскому языку позволит педагогическому работнику:

реализовать в процессе преподавания русского языка современные подходы к достижению личностных, метапредметных и предметных результатов обучения, сформулированных в ФГОС НОО;

определить и структурировать планируемые результаты обучения и содержание русского языка по годам обучения в соответствии с ФГОС НОО;

разработать календарно-тематическое планирование с учётом особенностей конкретного класса.

В программе по русскому языку определяются цели изучения учебного предмета на уровне начального общего образования, планируемые результаты освоения обучающимися русского языка: личностные, метапредметные, предметные. Личностные и метапредметные результаты представлены с учётом методических традиций и особенностей преподавания русского языка на уровне начального общего образования. Предметные планируемые результаты освоения программы даны для каждого года русского языка.

Программа по русскому языку устанавливает распределение учебного материала по классам, основанное на логике развития предметного содержания и учёте психологических и возрастных особенностей обучающихся.

Программа по русскому языку предоставляет возможности для реализации различных методических подходов к преподаванию русского языка при условии сохранения обязательной части содержания учебного предмета.

Содержание программы по русскому языку составлено таким образом, что достижение обучающимися как личностных, так и метапредметных результатов обеспечивает преемственность и перспективность в изучении русского языка на уровне начального общего образования и готовности обучающегося к дальнейшему обучению.

Общее число часов, рекомендованных для изучения русского языка, – 675 (5 часов в неделю в каждом классе): в 1 классе – 165 часов, во 2–4 классах – по 170 часов.

Содержание обучения в 1 классе.

Обучение грамоте.

Начальным этапом изучения учебных предметов «Русский язык», «Литературное чтение» в 1 классе является учебный курс «Обучение грамоте»: обучение письму идёт параллельно с обучением чтению. На учебный курс «Обучение грамо-

те» рекомендуется отводить 9 часов в неделю: 5 часов учебного предмета «Русский язык» (обучение письму) и 4 часа учебного предмета «Литературное чтение» (обучение чтению). Продолжительность учебного курса «Обучение грамоте» зависит от уровня подготовки класса и может составлять от 20 до 23 недель, соответственно, продолжительность изучения систематического курса в 1 классе может варьироваться от 10 до 13 недель.

Развитие речи.

Составление небольших рассказов повествовательного характера по серии сюжетных картинок, на основе собственных игр, занятий. Участие в диалоге.

Понимание текста при его прослушивании и при самостоятельном чтении вслух.

Слово и предложение.

Различение слова и предложения. Работа с предложением: выделение слов, изменение их порядка.

Восприятие слова как объекта изучения, материала для анализа. Наблюдение над значением слова. Выявление слов, значение которых требует уточнения.

Фонетика.

Звуки речи. Единство звукового состава слова и его значения. Установление последовательности звуков в слове и определение количества звуков. Сопоставление слов, различающихся одним или несколькими звуками. Звуковой анализ слова, работа со звуковыми моделями: построение модели звукового состава слова, подбор слов, соответствующих заданной модели. Различение гласных и согласных звуков, гласных ударных и безударных, согласных твёрдых и мягких, звонких и глухих. Определение места ударения. Слог как минимальная произносительная единица. Количество слогов в слове. Ударный слог.

Графика.

Различение звука и буквы: буква как знак звука. Слоговой принцип русской графики. Буквы гласных как показатель твёрдости – мягкости согласных звуков. Функции букв е, ё, ю, я. Мягкий знак как показатель мягкости предшествующего согласного звука в конце слова. Последовательность букв в русском алфавите.

Чтение.

Слоговое чтение (ориентация на букву, обозначающую гласный звук). Плавное слоговое чтение и чтение целыми словами со скоростью, соответствующей индивидуальному темпу. Осознанное чтение слов, словосочетаний, предложений.

Чтение с интонациями и паузами в соответствии со знаками препинания. Выразительное чтение на материале небольших прозаических текстов и стихотворений.

Орфоэпическое чтение (при переходе к чтению целыми словами). Орфографическое чтение (проговаривание) как средство самоконтроля при письме под диктовку и при списывании.

Письмо.

Ориентация на пространстве листа в тетради и на пространстве классной доски. Гигиенические требования, которые необходимо соблюдать во время письма.

Начертание письменных прописных и строчных букв. Письмо разборчивым, аккуратным почерком. Понимание функции небуквенных графических средств: пробела между словами, знака переноса. Письмо под диктовку слов и предложений, написание которых не расходится с их произношением. Приёмы и последовательность правильного списывания текста.

Орфография и пунктуация.

Правила правописания и их применение: раздельное написание слов; обозначение гласных после шипящих в сочетаниях «жи», «ши» (в положении под ударением), «ча», «ща», «чу», «щу»; прописная буква в начале предложения, в именах собственных (имена людей, клички животных); перенос по слогам слов без стечения согласных; знаки препинания в конце предложения.

Систематический курс.

Общие сведения о языке.

Язык как основное средство человеческого общения. Цели и ситуации общения.

Фонетика.

Звуки речи. Гласные и согласные звуки, их различение. Ударение в слове. Гласные ударные и безударные. Твёрдые и мягкие согласные звуки, их различение.

Звонкие и глухие согласные звуки, их различение. Согласный звук [й'] и гласный звук [и]. Шипящие [ж], [ш], [ч'], [щ'].

Слог. Количество слогов в слове. Ударный слог. Деление слов на слоги (простые случаи, без стечения согласных).

Графика.

Звук и буква. Различение звуков и букв. Обозначение при письме твёрдости согласных звуков буквами «а», «о», «у», «ы», «э»; слова с буквой «э». Обозначение при письме мягкости согласных звуков буквами «е», «ё», «ю», «я», «и». Функции букв «е», «ё», «ю», «я». Мягкий знак как показатель мягкости предшествующего согласного звука в конце слова.

Установление соотношения звукового и буквенного состава слова в словах, например, стол и конь.

Небуквенные графические средства: пробел между словами, знак переноса.

Русский алфавит: правильное название букв, их последовательность. Использование алфавита для упорядочения списка слов.

Орфоэпия.

Произношение звуков и сочетаний звуков, ударение в словах в соответствии с нормами современного русского литературного языка (на основе ограниченного перечня слов, отрабатываемого в учебнике, включённом в федеральный перечень учебников (далее – учебник)).

Лексика.

Слово как единица языка (ознакомление).

Слово как название предмета, признака предмета, действия предмета (ознакомление).

Выявление слов, значение которых требует уточнения.

Синтаксис.

Предложение как единица языка (ознакомление).

Слово, предложение (наблюдение над сходством и различием). Установление связи слов в предложении при помощи смысловых вопросов.

Восстановление деформированных предложений. Составление предложений из набора форм слов.

Орфография и пунктуация.

Правила правописания и их применение:

раздельное написание слов в предложении;

прописная буква в начале предложения и в именах собственных: в именах и фамилиях людей, кличках животных;

перенос слов (без учёта морфемного членения слова);

гласные после шипящих в сочетаниях жи, ши (в положении под ударением), «ча», «ща», «чу», «щу»;

сочетания «чк», «чн»;

слова с непроверяемыми гласными и согласными (перечень слов в орфографическом словаре учебника);

знаки препинания в конце предложения: точка, вопросительный и восклицательный знаки.

Алгоритм списывания текста.

Развитие речи.

Речь как основная форма общения между людьми. Текст как единица речи (ознакомление).

Ситуация общения: цель общения, с кем и где происходит общение. Ситуации устного общения (чтение диалогов по ролям, просмотр видеоматериалов, прослушивание аудиозаписи).

Нормы речевого этикета в ситуациях учебного и бытового общения (приветствие, прощание, извинение, благодарность, обращение с просьбой).

Составление небольших рассказов на основе наблюдений.

Изучение русского языка в 1 классе позволяет на пропедевтическом уровне организовать работу над рядом метапредметных результатов: познавательных универсальных учебных действий, коммуникативных универсальных учебных действий, регулятивных универсальных учебных действий, совместной деятельности.

Базовые логические действия как часть познавательных универсальных учебных действий:

сравнивать звуки в соответствии с учебной задачей: определять отличительные особенности гласных и согласных звуков; твёрдых и мягких согласных звуков;

сравнивать звуковой и буквенный состав слова в соответствии с учебной задачей: определять совпадения и расхождения в звуковом и буквенном составе слов;

устанавливать основания для сравнения звукового состава слов: выделять признаки сходства и различия;

характеризовать звуки по заданным признакам; приводить примеры гласных звуков; твёрдых согласных, мягких согласных, звонких согласных, глухих согласных звуков; слов с заданным звуком.

Базовые исследовательские действия как часть познавательных универсальных учебных действий:

проводить изменения звуковой модели по предложенному учителем правилу, подбирать слова к модели;

формулировать выводы о соответствии звукового и буквенного состава слова; использовать алфавит для самостоятельного упорядочивания списка слов.

Работа с информацией как часть познавательных универсальных учебных действий:

выбирать источник получения информации: уточнять написание слова по орфографическому словарю учебника; место ударения в слове по перечню слов, отработываемых в учебнике;

анализировать графическую информацию – модели звукового состава слова; самостоятельно создавать модели звукового состава слова.

Общение как часть коммуникативных универсальных учебных действий:

воспринимать суждения, выражать эмоции в соответствии с целями и условиями общения в знакомой среде;

проявлять уважительное отношение к собеседнику, соблюдать в процессе общения нормы речевого этикета;

соблюдать правила ведения диалога;

воспринимать разные точки зрения;
в процессе учебного диалога отвечать на вопросы по изученному материалу;
строить устное речевое высказывание об обозначении звуков буквами; о звуковом и буквенном составе слова.

Самоорганизация как часть регулятивных универсальных учебных действий:
определять последовательность учебных операций при проведении звукового анализа слова;

определять последовательность учебных операций при списывании;
удерживать учебную задачу при проведении звукового анализа, при обозначении звуков буквами, при списывании текста, при письме под диктовку: применять отработываемый способ действия, соотносить цель и результат.

Самоконтроль как часть регулятивных универсальных учебных действий:
находить ошибку, допущенную при проведении звукового анализа, при письме под диктовку или списывании слов, предложений, с использованием указаний педагога о наличии ошибки;

оценивать правильность написания букв, соединений букв, слов, предложений.

Совместная деятельность:
принимать цель совместной деятельности, коллективно строить план действий по её достижению, распределять роли, договариваться, учитывать интересы и мнения участников совместной работы;

ответственно выполнять свою часть работы.

Содержание обучения во 2 классе.

Общие сведения о языке.

Язык как основное средство человеческого общения и явление национальной культуры. Первоначальные представления о многообразии языкового пространства России и мира. Методы познания языка: наблюдение, анализ.

Фонетика и графика.

Смыслоразличительная функция звуков; различение звуков и букв; различение ударных и безударных гласных звуков, согласного звука [й'] и гласного звука

[и], твёрдых и мягких согласных звуков, звонких и глухих согласных звуков; шипящие согласные звуки [ж], [ш], [ч'], [щ']; обозначение при письме твёрдости и мягкости согласных звуков, функции букв «е», «ё», «ю», «я» (повторение изученного в 1 классе).

Парные и непарные по твёрдости – мягкости согласные звуки.

Парные и непарные по звонкости – глухости согласные звуки.

Качественная характеристика звука: гласный – согласный; гласный ударный – безударный; согласный твёрдый – мягкий, парный – непарный; согласный звонкий – глухой, парный – непарный.

Функции «ь»: показатель мягкости предшествующего согласного в конце и в середине слова; разделительный. Использование при письме разделительных «ъ» и «ь».

Соотношение звукового и буквенного состава в словах с буквами «е», «ё», «ю», «я» (в начале слова и после гласных).

Деление слов на слоги (в том числе при стечении согласных).

Использование знания алфавита при работе со словарями.

Небуквенные графические средства: пробел между словами, знак переноса, абзац (красная строка), пунктуационные знаки (в пределах изученного).

Орфоэпия.

Произношение звуков и сочетаний звуков, ударение в словах в соответствии с нормами современного русского литературного языка (на ограниченном перечне слов, отрабатываемом в учебнике). Использование отработанного перечня слов (орфоэпического словаря учебника) для решения практических задач.

Лексика.

Слово как единство звучания и значения. Лексическое значение слова (общее представление). Выявление слов, значение которых требует уточнения. Определение значения слова по тексту или уточнение значения с помощью толкового словаря.

Однозначные и многозначные слова (простые случаи, наблюдение).

Наблюдение за использованием в речи синонимов, антонимов.

Состав слова (морфемика).

Корень как обязательная часть слова. Однокоренные (родственные) слова.

Признаки однокоренных (родственных) слов. Различение однокоренных слов и синонимов, однокоренных слов и слов с омонимичными корнями. Выделение в словах корня (простые случаи).

Окончание как изменяемая часть слова. Изменение формы слова с помощью окончания. Различение изменяемых и неизменяемых слов.

Суффикс как часть слова (наблюдение). Приставка как часть слова (наблюдение).

Морфология.

Имя существительное (ознакомление): общее значение, вопросы («кто?», «что?»), употребление в речи.

Глагол (ознакомление): общее значение, вопросы («что делать?», «что сделать?» и другие), употребление в речи.

Имя прилагательное (ознакомление): общее значение, вопросы («какой?», «какая?», «какое?», «какие?»), употребление в речи.

Предлог. Отличие предлогов от приставок. Наиболее распространённые предлоги: «в», «на», «из», «без», «над», «до», «у», «о», «об» и другие.

Синтаксис.

Порядок слов в предложении; связь слов в предложении (повторение).

Предложение как единица языка. Предложение и слово. Отличие предложения от слова. Наблюдение за выделением в устной речи одного из слов предложения (логическое ударение).

Виды предложений по цели высказывания: повествовательные, вопросительные, побудительные предложения.

Виды предложений по эмоциональной окраске (по интонации): восклицательные и невосклицательные предложения.

Орфография и пунктуация.

Прописная буква в начале предложения и в именах собственных (имена и фамилии людей, клички животных); знаки препинания в конце предложения; перенос

слов со строки на строку (без учёта морфемного членения слова); гласные после шипящих в сочетаниях «жи», «ши» (в положении под ударением), «ча», «ща», «чу», «щу»; сочетания «чк», «чн» (повторение правил правописания, изученных в 1 классе).

Орфографическая зоркость как осознание места возможного возникновения орфографической ошибки. Понятие орфограммы. Различные способы решения орфографической задачи в зависимости от места орфограммы в слове. Использование орфографического словаря учебника для определения (уточнения) написания слова. Контроль и самоконтроль при проверке собственных и предложенных текстов.

Правила правописания и их применение:

разделительный мягкий знак;

сочетания «чт», «щн», «нч»;

проверяемые безударные гласные в корне слова;

парные звонкие и глухие согласные в корне слова;

непроверяемые гласные и согласные (перечень слов в орфографическом словаре учебника);

прописная буква в именах собственных: имена, фамилии, отчества людей, клички животных, географические названия;

раздельное написание предлогов с именами существительными.

Развитие речи.

Выбор языковых средств в соответствии с целями и условиями устного общения для эффективного решения коммуникативной задачи (для ответа на заданный вопрос, для выражения собственного мнения). Умение вести разговор (начать, поддерживать, закончить разговор, привлечь внимание и другие). Практическое овладение диалогической формой речи. Соблюдение норм речевого этикета и орфоэпических норм в ситуациях учебного и бытового общения. Умение договариваться и приходить к общему решению в совместной деятельности при проведении парной и групповой работы.

Составление устного рассказа по репродукции картины. Составление устного рассказа с использованием личных наблюдений и на вопросы.

Текст. Признаки текста: смысловое единство предложений в тексте; последовательность предложений в тексте; выражение в тексте законченной мысли. Тема текста. Основная мысль. Заглавие текста. Подбор заголовков к предложенным текстам. Последовательность частей текста (абзацев). Корректирование текстов с нарушенным порядком предложений и абзацев.

Типы текстов: описание, повествование, рассуждение, их особенности (первичное ознакомление).

Поздравление и поздравительная открытка.

Понимание текста: развитие умения формулировать простые выводы на основе информации, содержащейся в тексте. Выразительное чтение текста вслух с соблюдением правильной интонации.

Подробное изложение повествовательного текста объёмом 30–45 слов с использованием вопросов.

Изучение русского языка во 2 классе позволяет на пропедевтическом уровне организовать работу над рядом метапредметных результатов: познавательных универсальных учебных действий, коммуникативных универсальных учебных действий, регулятивных универсальных учебных действий, совместной деятельности.

Базовые логические действия как часть познавательных универсальных учебных действий:

сравнивать однокоренные (родственные) слова и синонимы; однокоренные (родственные) слова и слова с омонимичными корнями: называть признаки сходства и различия;

сравнивать значение однокоренных (родственных) слов: указывать сходство и различие лексического значения;

сравнивать буквенную оболочку однокоренных (родственных) слов: выявлять случаи чередования;

устанавливать основания для сравнения слов: на какой вопрос отвечают, что обозначают;

характеризовать звуки по заданным параметрам;

определять признак, по которому проведена классификация звуков, букв, слов, предложений;

находить закономерности в процессе наблюдения за языковыми единицами; ориентироваться в изученных понятиях (корень, окончание, текст); соотносить понятие с его краткой характеристикой.

Базовые исследовательские действия как часть познавательных универсальных учебных действий:

проводить по предложенному плану наблюдение за языковыми единицами (слово, предложение, текст);

формулировать выводы и предлагать доказательства того, что слова являются (не являются) однокоренными (родственными).

Работа с информацией как часть познавательных универсальных учебных действий:

выбирать источник получения информации: словарь учебника для получения информации;

устанавливать с помощью словаря значения многозначных слов;

согласно заданному алгоритму находить в предложенном источнике информацию, представленную в явном виде;

анализировать текстовую, графическую и звуковую информацию в соответствии с учебной задачей; «читать» информацию, представленную в схеме, таблице;

с помощью учителя на уроках русского языка создавать схемы, таблицы для представления информации.

Общение как часть коммуникативных универсальных учебных действий:

воспринимать и формулировать суждения о языковых единицах;

проявлять уважительное отношение к собеседнику, соблюдать правила ведения диалога;

признавать возможность существования разных точек зрения в процессе анализа результатов наблюдения за языковыми единицами;

корректно и аргументированно высказывать своё мнение о результатах наблюдения за языковыми единицами;

строить устное диалогическое высказывание;

строить устное монологическое высказывание на определённую тему, на основе наблюдения с соблюдением орфоэпических норм, правильной интонации;

устно и письменно формулировать простые выводы на основе прочитанного или услышанного текста.

Самоорганизация как часть регулятивных универсальных учебных действий:
планировать с помощью учителя действия по решению орфографической задачи;

выстраивать последовательность выбранных действий.

Самоконтроль как часть регулятивных универсальных учебных действий:
устанавливать с помощью учителя причины успеха (неудач) при выполнении заданий по русскому языку;

корректировать с помощью учителя свои учебные действия для преодоления ошибок при выделении в слове корня и окончания, при списывании текстов и записи под диктовку.

Совместная деятельность:

строить действия по достижению цели совместной деятельности при выполнении парных и групповых заданий на уроках русского языка: распределять роли, договариваться, корректно делать замечания и высказывать пожелания участникам совместной работы, спокойно принимать замечания в свой адрес, мирно решать конфликты (в том числе с помощью учителя);

совместно обсуждать процесс и результат работы;

ответственно выполнять свою часть работы;

оценивать свой вклад в общий результат.

Содержание обучения в 3 классе.

Сведения о русском языке.

Русский язык как государственный язык Российской Федерации. Методы познания языка: наблюдение, анализ, лингвистический эксперимент.

Фонетика и графика.

Звуки русского языка: гласный (согласный); гласный ударный (безударный); согласный твёрдый (мягкий), парный (непарный); согласный глухой (звонкий), парный (непарный); функции разделительных мягкого и твёрдого знаков, условия использования при письме разделительных мягкого и твёрдого знаков (повторение изученного).

Соотношение звукового и буквенного состава в словах с разделительными ь и ь, в словах с непроизносимыми согласными.

Использование алфавита при работе со словарями, справочниками, каталогами.

Орфоэпия.

Нормы произношения звуков и сочетаний звуков; ударение в словах в соответствии с нормами современного русского литературного языка (на ограниченном перечне слов, отрабатываемом в учебнике).

Использование орфоэпического словаря для решения практических задач.

Лексика.

Повторение: лексическое значение слова.

Прямое и переносное значение слова (ознакомление). Устаревшие слова (ознакомление).

Состав слова (морфемика).

Корень как обязательная часть слова; однокоренные (родственные) слова; признаки однокоренных (родственных) слов; различение однокоренных слов и синонимов, однокоренных слов и слов с омонимичными корнями; выделение в словах корня (простые случаи); окончание как изменяемая часть слова (повторение изученного).

Однокоренные слова и формы одного и того же слова. Корень, приставка, суффикс – значимые части слова. Нулевое окончание (ознакомление). Выделение в словах с однозначно выделяемыми морфемами окончания, корня, приставки, суффикса.

Морфология.

Части речи.

Имя существительное: общее значение, вопросы, употребление в речи. Имена существительные единственного и множественного числа. Имена существительные мужского, женского и среднего рода. Падеж имён существительных. Определение падежа, в котором употреблено имя существительное. Изменение имён существительных по падежам и числам (склонение). Имена существительные 1, 2, 3-го склонения. Имена существительные одушевлённые и неодушевлённые.

Имя прилагательное: общее значение, вопросы, употребление в речи. Зависимость формы имени прилагательного от формы имени существительного. Изменение имён прилагательных по родам, числам и падежам (кроме имён прилагательных на «-ий», «-ов», «-ин»). Склонение имён прилагательных.

Местоимение (общее представление). Личные местоимения, их употребление в речи. Использование личных местоимений для устранения неоправданных повторов в тексте.

Глагол: общее значение, вопросы, употребление в речи. Неопределённая форма глагола. Настоящее, будущее, прошедшее время глаголов. Изменение глаголов по временам, числам. Род глаголов в прошедшем времени.

Частица «не», её значение.

Синтаксис.

Предложение. Установление при помощи смысловых (синтаксических) вопросов связи между словами в предложении. Главные члены предложения – подлежащее и сказуемое. Второстепенные члены предложения (без деления на виды). Предложения распространённые и нераспространённые.

Наблюдение за однородными членами предложения с союзами «и», «а», «но» и без союзов.

Орфография и пунктуация.

Орфографическая зоркость как осознание места возможного возникновения орфографической ошибки, различные способы решения орфографической задачи в зависимости от места орфограммы в слове; контроль и самоконтроль при проверке собственных и предложенных текстов (повторение и применение на новом орфографическом материале).

Использование орфографического словаря для определения (уточнения) написания слова.

Правила правописания и их применение:

разделительный твёрдый знак;

непроизносимые согласные в корне слова;

мягкий знак после шипящих на конце имён существительных;

безударные гласные в падежных окончаниях имён существительных (на уровне наблюдения);

безударные гласные в падежных окончаниях имён прилагательных (на уровне наблюдения);

раздельное написание предлогов с личными местоимениями;

непроверяемые гласные и согласные (перечень слов в орфографическом словаре учебника);

раздельное написание частицы не с глаголами.

Развитие речи.

Нормы речевого этикета: устное и письменное приглашение, просьба, извинение, благодарность, отказ и другие. Соблюдение норм речевого этикета и орфоэпических норм в ситуациях учебного и бытового общения. Речевые средства, помогающие: формулировать и аргументировать собственное мнение в диалоге и дискуссии; договариваться и приходить к общему решению в совместной деятельности; контролировать (устно координировать) действия при проведении парной и групповой работы.

Особенности речевого этикета в условиях общения с людьми, плохо владеющими русским языком.

Повторение и продолжение работы с текстом, начатой во 2 классе: признаки текста, тема текста, основная мысль текста, заголовок, корректирование текстов с нарушенным порядком предложений и абзацев.

План текста. Составление плана текста, написание текста по заданному плану. Связь предложений в тексте с помощью личных местоимений, синонимов, союзов «и», «а», «но». Ключевые слова в тексте.

Определение типов текстов (повествование, описание, рассуждение) и создание собственных текстов заданного типа.

Жанр письма, объявления.

Изложение текста по коллективно или самостоятельно составленному плану.

Изучающее чтение. Функции ознакомительного чтения, ситуации применения.

Изучение русского языка в 3 классе позволяет организовать работу над рядом метапредметных результатов: познавательных универсальных учебных действий, коммуникативных универсальных учебных действий, регулятивных универсальных учебных действий, совместной деятельности.

Базовые логические действия как часть познавательных универсальных учебных действий:

сравнивать грамматические признаки разных частей речи: выделять общие и различные грамматические признаки;

сравнивать тему и основную мысль текста;

сравнивать типы текстов (повествование, описание, рассуждение): выделять особенности каждого типа текста;

сравнивать прямое и переносное значение слова;

группировать слова на основании того, какой частью речи они являются;

объединять имена существительные в группы по определённому грамматическому признаку (например, род или число), самостоятельно находить возможный признак группировки;

определять существенный признак для классификации звуков, предложений;

ориентироваться в изученных понятиях (подлежащее, сказуемое, второстепенные члены предложения, часть речи, склонение) и соотносить понятие с его краткой характеристикой.

Базовые исследовательские действия как часть познавательных универсальных учебных действий:

определять разрыв между реальным и желательным качеством текста на основе предложенных учителем критериев;

с помощью учителя формулировать цель изменения текста, планировать действия по изменению текста;

высказывать предположение в процессе наблюдения за языковым материалом;

проводить по предложенному плану несложное лингвистическое мини-исследование, выполнять по предложенному плану проектное задание;

формулировать выводы об особенностях каждого из трёх типов текстов, подкреплять их доказательствами на основе результатов проведенного наблюдения;

выбирать наиболее подходящий для данной ситуации тип текста (на основе предложенных критериев).

Работа с информацией как часть познавательных универсальных учебных действий:

выбирать источник получения информации при выполнении мини-исследования;

анализировать текстовую, графическую, звуковую информацию в соответствии с учебной задачей;

самостоятельно создавать схемы, таблицы для представления информации как результата наблюдения за языковыми единицами.

Общение как часть коммуникативных универсальных учебных действий:

строить речевое высказывание в соответствии с поставленной задачей;

создавать устные и письменные тексты (описание, рассуждение, повествование), соответствующие ситуации общения;

подготавливать небольшие выступления о результатах групповой работы, наблюдения, выполненного мини-исследования, проектного задания;

создавать небольшие устные и письменные тексты, содержащие приглашение, просьбу, извинение, благодарность, отказ, с использованием норм речевого этикета.

Самоорганизация как часть регулятивных универсальных учебных действий:

планировать действия по решению орфографической задачи;

выстраивать последовательность выбранных действий.

Самоконтроль как часть регулятивных универсальных учебных действий:

устанавливать причины успеха (неудач) при выполнении заданий по русскому языку;

корректировать с помощью учителя свои учебные действия для преодоления ошибок при выделении в слове корня и окончания, при определении части речи, члена предложения при списывании текстов и записи под диктовку.

Совместная деятельность:

формулировать краткосрочные и долгосрочные цели (индивидуальные с учётом участия в коллективных задачах) при выполнении коллективного мини-исследования или проектного задания на основе предложенного формата планирования, распределения промежуточных шагов и сроков;

выполнять совместные (в группах) проектные задания с использованием предложенных образцов;

при выполнении совместной деятельности справедливо распределять работу, договариваться, обсуждать процесс и результат совместной работы;

проявлять готовность выполнять разные роли: руководителя (лидера), подчиненного, проявлять самостоятельность, организованность, инициативность для достижения общего успеха деятельности.

Содержание обучения в 4 классе.

Сведения о русском языке.

Русский язык как язык межнационального общения. Различные методы познания языка: наблюдение, анализ, лингвистический эксперимент, мини-исследование, проект.

Фонетика и графика.

Характеристика, сравнение, классификация звуков вне слова и в слове по заданным параметрам. Звуко-буквенный разбор слова (по отработанному алгоритму).

Орфоэпия.

Правильная интонация в процессе говорения и чтения. Нормы произношения звуков и сочетаний звуков; ударение в словах в соответствии с нормами современного русского литературного языка (на ограниченном перечне слов, отрабатываемом в учебнике).

Использование орфоэпических словарей русского языка при определении правильного произношения слов.

Лексика.

Повторение и продолжение работы: наблюдение за использованием в речи синонимов, антонимов, устаревших слов (простые случаи).

Наблюдение за использованием в речи фразеологизмов (простые случаи).

Состав слова (морфемика).

Состав изменяемых слов, выделение в словах с однозначно выделяемыми морфемами окончания, корня, приставки, суффикса (повторение изученного).

Основа слова.

Состав неизменяемых слов (ознакомление).

Значение наиболее употребляемых суффиксов изученных частей речи (ознакомление).

Морфология.

Части речи самостоятельные и служебные.

Имя существительное. Склонение имён существительных (кроме существительных на «-мя», «-ий», «-ие», «-ия»; на «-ья», например, «гостья»; на «-ье», например, «ожерелье» во множественном числе; а также кроме собственных имён существительных на «-ов», «-ин», «-ий»); имена существительные 1, 2, 3-го склонения (повторение изученного). Несклоняемые имена существительные (ознакомление).

Имя прилагательное. Зависимость формы имени прилагательного от формы имени существительного (повторение). Склонение имён прилагательных во множественном числе.

Местоимение. Личные местоимения (повторение). Личные местоимения 1-го и 3-го лица единственного и множественного числа; склонение личных местоимений.

Глагол. Изменение глаголов по лицам и числам в настоящем и будущем времени (спряжение). I и II спряжение глаголов. Способы определения I и II спряжения глаголов.

Наречие (общее представление). Значение, вопросы, употребление в речи.

Предлог. Отличие предлогов от приставок (повторение).

Союз; союзы «и», «а», «но» в простых и сложных предложениях.

Частица «не», «её» значение (повторение).

Синтаксис.

Слово, сочетание слов (словосочетание) и предложение, осознание их сходства и различий; виды предложений по цели высказывания (повествовательные, вопросительные и побудительные); виды предложений по эмоциональной окраске (восклицательные и невосклицательные); связь между словами в предложении (при помощи смысловых вопросов); распространённые и нераспространённые предложения (повторение изученного).

Связь между словами в словосочетании.

Предложения с однородными членами: без союзов, с союзами «а», «но», с одиночным союзом «и». Интонация перечисления в предложениях с однородными членами.

Простое и сложное предложения (ознакомление). Сложные предложения: сложносочинённые с союзами «и», «а», «но»; бессоюзные сложные предложения (без называния терминов).

Орфография и пунктуация.

Повторение правил правописания, изученных в 1, 2, 3 классах. Орфографическая зоркость как осознание места возможного возникновения орфографической ошибки; различные способы решения орфографической задачи в зависимости от места орфограммы в слове; контроль при проверке собственных и предложенных текстов (повторение и применение на новом орфографическом материале).

Использование орфографического словаря для определения (уточнения) написания слова.

Правила правописания и их применение:

безударные падежные окончания имён существительных (кроме существительных на «-мя», «-ий», «-ие», «-ия», на «-ья», например, «гостья», на «-ье»,

например, «ожерелье» во множественном числе, а также кроме собственных имён существительных на «-ов», «-ин», «-ий»);

безударные падежные окончания имён прилагательных;

мягкий знак после шипящих на конце глаголов в форме 2-го лица единственного числа;

наличие или отсутствие мягкого знака в глаголах на «-ться» и «-тся»;

безударные личные окончания глаголов;

знаки препинания в предложениях с однородными членами, соединёнными союзами «и», «а», «но» и без союзов.

Знаки препинания в сложном предложении, состоящем из двух простых (наблюдение).

Знаки препинания в предложении с прямой речью после слов автора (наблюдение).

Развитие речи.

Повторение и продолжение работы, начатой в предыдущих классах: ситуации устного и письменного общения (письмо, поздравительная открытка, объявление и другие); диалог; монолог; отражение темы текста или основной мысли в заголовке.

Корректирование текстов (заданных и собственных) с учётом точности, правильности, богатства и выразительности письменной речи.

Изложение (подробный устный и письменный пересказ текста; выборочный устный пересказ текста).

Сочинение как вид письменной работы.

Изучающее чтение. Поиск информации, заданной в тексте в явном виде. Формулирование простых выводов на основе информации, содержащейся в тексте. Интерпретация и обобщение содержащейся в тексте информации. Ознакомительное чтение в соответствии с поставленной задачей.

Изучение русского языка в 4 классе позволяет организовать работу над рядом метапредметных результатов: познавательных универсальных учебных действий, коммуникативных универсальных учебных действий, регулятивных универсальных учебных действий, совместной деятельности.

Базовые логические действия как часть познавательных универсальных учебных действий:

устанавливать основания для сравнения слов, относящихся к разным частям речи; устанавливать основания для сравнения слов, относящихся к одной части речи, отличающихся грамматическими признаками;

группировать слова на основании того, какой частью речи они являются; объединять глаголы в группы по определённому признаку (например, время, спряжение);

объединять предложения по определённому признаку, самостоятельно устанавливать этот признак;

классифицировать предложенные языковые единицы;

устно характеризовать языковые единицы по заданным признакам;

ориентироваться в изученных понятиях (склонение, спряжение, неопределённая форма, однородные члены предложения, сложное предложение) и соотносить понятие с его краткой характеристикой.

Базовые исследовательские действия как часть познавательных универсальных учебных действий:

сравнивать несколько вариантов выполнения заданий по русскому языку, выбирать наиболее целесообразный (на основе предложенных критериев);

проводить по предложенному алгоритму различные виды анализа (звуко-буквенный, морфемный, морфологический, синтаксический);

формулировать выводы и подкреплять их доказательствами на основе результатов проведённого наблюдения за языковым материалом (классификации, сравнения, мини-исследования);

выявлять недостаток информации для решения учебной (практической) задачи на основе предложенного алгоритма;

прогнозировать возможное развитие речевой ситуации.

Работа с информацией как часть познавательных универсальных учебных действий:

выбирать источник получения информации, работать со словарями, справочниками в поисках информации, необходимой для решения учебно-практической задачи; находить дополнительную информацию, используя справочники и словари;

распознавать достоверную и недостоверную информацию о языковых единицах самостоятельно или на основании предложенного учителем способа её проверки;

соблюдать элементарные правила информационной безопасности при поиске для выполнения заданий по русскому языку информации в Интернете;

самостоятельно создавать схемы, таблицы для представления информации.

Общение как часть коммуникативных универсальных учебных действий:

воспринимать и формулировать суждения, выбирать языковые средства для выражения эмоций в соответствии с целями и условиями общения в знакомой среде;

строить устное высказывание при обосновании правильности написания, при обобщении результатов наблюдения за орфографическим материалом;

создавать устные и письменные тексты (описание, рассуждение, повествование), определяя необходимый в данной речевой ситуации тип текста;

подготавливать небольшие публичные выступления;

подбирать иллюстративный материал (рисунки, фото, плакаты) к тексту выступления.

Самоорганизация как часть регулятивных универсальных учебных действий:

самостоятельно планировать действия по решению учебной задачи для получения результата;

выстраивать последовательность выбранных действий;

предвидеть трудности и возможные ошибки.

Самоконтроль как часть регулятивных универсальных учебных действий:

контролировать процесс и результат выполнения задания, корректировать учебные действия для преодоления ошибок;

находить ошибки в своей и чужих работах, устанавливая их причины;

оценивать по предложенным критериям общий результат деятельности и свой вклад в неё;

принимать оценку своей работы.

Совместная деятельность:

принимать цель совместной деятельности, коллективно строить действия по её достижению: распределять роли, договариваться, обсуждать процесс и результат совместной работы;

проявлять готовность руководить, выполнять поручения, подчиняться;

ответственно выполнять свою часть работы;

оценивать свой вклад в общий результат;

выполнять совместные проектные задания с использованием предложенных образцов, планов, идей.

Планируемые результаты освоения программы по русскому языку на уровне начального общего образования.

В результате изучения русского языка на уровне начального общего образования у обучающегося будут сформированы личностные результаты:

1) гражданско-патриотическое воспитание:

становление ценностного отношения к своей Родине, в том числе через изучение русского языка, отражающего историю и культуру страны;

осознание своей этнокультурной и российской гражданской идентичности, понимание роли русского языка как государственного языка Российской Федерации и языка межнационального общения народов России;

осознание своей сопричастности к прошлому, настоящему и будущему своей страны и родного края, в том числе через обсуждение ситуаций при работе с текстами на уроках русского языка;

проявление уважения к своему и другим народам, формируемое в том числе на основе примеров из текстов, с которыми идёт работа на уроках русского языка;

первоначальные представления о человеке как члене общества, о правах и ответственности, уважении и достоинстве человека, о нравственно-этических нормах

поведения и правилах межличностных отношений, в том числе отражённых в текстах, с которыми идёт работа на уроках русского языка;

2) духовно-нравственное воспитание:

осознание языка как одной из главных духовно-нравственных ценностей народа;

признание индивидуальности каждого человека с использованием собственного жизненного и читательского опыта;

проявление сопереживания, уважения и доброжелательности, в том числе с использованием языковых средств для выражения своего состояния и чувств;

неприятие любых форм поведения, направленных на причинение физического и морального вреда другим людям (в том числе связанного с использованием недопустимых средств языка);

3) эстетическое воспитание:

уважительное отношение и интерес к художественной культуре, восприимчивость к разным видам искусства, традициям и творчеству своего и других народов;

стремление к самовыражению в искусстве слова; осознание важности русского языка как средства общения и самовыражения;

4) физическое воспитание, формирование культуры здоровья и эмоционального благополучия:

соблюдение правил безопасного поиска в информационной среде дополнительной информации в процессе языкового образования;

бережное отношение к физическому и психическому здоровью, проявляющееся в выборе приемлемых способов речевого самовыражения, соблюдении норм речевого этикета и правил общения;

5) трудовое воспитание:

осознание ценности труда в жизни человека и общества (в том числе благодаря примерам из текстов, с которыми идёт работа на уроках русского языка), интерес к различным профессиям, возникающий при обсуждении примеров из текстов, с которыми идёт работа на уроках русского языка;

6) экологическое воспитание:

бережное отношение к природе, формируемое в процессе работы с текстами;
неприятие действий, приносящих вред природе;

7) ценность научного познания:

первоначальные представления о научной картине мира, в том числе первоначальные представления о системе языка как одной из составляющих целостной научной картины мира;

познавательные интересы, активность, инициативность, любознательность и самостоятельность в познании, в том числе познавательный интерес к изучению русского языка, активность и самостоятельность в его познании.

результате изучения русского языка на уровне начального общего образования у обучающегося будут сформированы познавательные универсальные учебные действия, коммуникативные универсальные учебные действия, регулятивные универсальные учебные действия, совместная деятельность.

У обучающегося будут сформированы следующие базовые логические действия как часть познавательных универсальных учебных действий:

сравнивать различные языковые единицы (звуки, слова, предложения, тексты), устанавливать основания для сравнения языковых единиц (частеречная принадлежность, грамматический признак, лексическое значение и другие); устанавливать аналогии языковых единиц;

объединять объекты (языковые единицы) по определённому признаку;

определять существенный признак для классификации языковых единиц (звуков, частей речи, предложений, текстов); классифицировать языковые единицы;

находить в языковом материале закономерности и противоречия на основе предложенного учителем алгоритма наблюдения; анализировать алгоритм действий при работе с языковыми единицами, самостоятельно выделять учебные операции при анализе языковых единиц;

выявлять недостаток информации для решения учебной и практической задачи на основе предложенного алгоритма, формулировать запрос на дополнительную информацию;

устанавливать причинно-следственные связи в ситуациях наблюдения за языковым материалом, делать выводы.

У обучающегося будут сформированы следующие базовые исследовательские действия как часть познавательных универсальных учебных действий:

с помощью учителя формулировать цель, планировать изменения языкового объекта, речевой ситуации;

сравнивать несколько вариантов выполнения задания, выбирать наиболее целесообразный (на основе предложенных критериев);

проводить по предложенному плану несложное лингвистическое мини-исследование, выполнять по предложенному плану проектное задание;

формулировать выводы и подкреплять их доказательствами на основе результатов проведённого наблюдения за языковым материалом (классификации, сравнения, исследования); формулировать с помощью учителя вопросы в процессе анализа предложенного языкового материала;

прогнозировать возможное развитие процессов, событий и их последствия в аналогичных или сходных ситуациях.

У обучающегося будут сформированы следующие действия при работе с информацией как часть познавательных универсальных учебных действий:

выбирать источник получения информации: нужный словарь для получения запрашиваемой информации, для уточнения;

согласно заданному алгоритму находить представленную в явном виде информацию в предложенном источнике: в словарях, справочниках;

распознавать достоверную и недостоверную информацию самостоятельно или на основании предложенного учителем способа её проверки (обращаясь к словарям, справочникам, учебнику);

соблюдать с помощью взрослых (педагогических работников, родителей, законных представителей) правила информационной безопасности при поиске информации в Интернете (информации о написании и произношении слова, о значении слова, о происхождении слова, о синонимах слова);

анализировать и создавать текстовую, видео-, графическую, звуковую информацию в соответствии с учебной задачей;

понимать лингвистическую информацию, зафиксированную в виде таблиц, схем; самостоятельно создавать схемы, таблицы для представления лингвистической информации.

У обучающегося будут сформированы следующие действия общения как часть коммуникативных универсальных учебных действий:

воспринимать и формулировать суждения, выражать эмоции в соответствии с целями и условиями общения в знакомой среде;

проявлять уважительное отношение к собеседнику, соблюдать правила ведения диалогов и дискуссий;

признавать возможность существования разных точек зрения;

корректно и аргументированно высказывать своё мнение;

строить речевое высказывание в соответствии с поставленной задачей;

создавать устные и письменные тексты (описание, рассуждение, повествование) в соответствии с речевой ситуацией;

подготавливать небольшие публичные выступления о результатах парной и групповой работы, о результатах наблюдения, выполненного мини-исследования, проектного задания;

подбирать иллюстративный материал (рисунки, фото, плакаты) к тексту выступления.

У обучающегося будут сформированы следующие действия самоорганизации как часть регулятивных универсальных учебных действий:

планировать действия по решению учебной задачи для получения результата;

выстраивать последовательность выбранных действий.

У обучающегося будут сформированы следующие действия самоконтроля как часть регулятивных универсальных учебных действий:

устанавливать причины успеха (неудач) учебной деятельности;

корректировать свои учебные действия для преодоления речевых и орфографических ошибок;

соотносить результат деятельности с поставленной учебной задачей по выделению, характеристике, использованию языковых единиц;

находить ошибку, допущенную при работе с языковым материалом, находить орфографическую и пунктуационную ошибки;

сравнивать результаты своей деятельности и деятельности других обучающихся, объективно оценивать их по предложенным критериям.

У обучающегося будут сформированы следующие действия при осуществлении совместной деятельности:

формулировать краткосрочные и долгосрочные цели (индивидуальные с учётом участия в коллективных задачах) в стандартной (типовой) ситуации на основе предложенного учителем формата планирования, распределения промежуточных шагов и сроков;

принимать цель совместной деятельности, коллективно строить действия по её достижению: распределять роли, договариваться, обсуждать процесс и результат совместной работы;

проявлять готовность руководить, выполнять поручения, подчиняться, самостоятельно разрешать конфликты;

ответственно выполнять свою часть работы;

оценивать свой вклад в общий результат;

выполнять совместные проектные задания с использованием предложенных образцов.

Предметные результаты изучения русского языка. К концу обучения в 1 классе обучающийся научится:

различать слово и предложение; выделять слова из предложений;

выделять звуки из слова;

различать гласные и согласные звуки (в том числе различать в словах согласный звук [й'] и гласный звук [и]);

различать ударные и безударные гласные звуки;

различать согласные звуки: мягкие и твёрдые, звонкие и глухие (вне слова и в слове);

различать понятия «звук» и «буква»;

определять количество слогов в слове; делить слова на слоги (простые случаи: слова без стечения согласных); определять в слове ударный слог;

обозначать при письме мягкость согласных звуков буквами «е», «ё», «ю», «я» и буквой «ь» в конце слова;

правильно называть буквы русского алфавита; использовать знание последовательности букв русского алфавита для упорядочения небольшого списка слов;

писать аккуратным разборчивым почерком прописные и строчные буквы, соединения букв, слова;

применять изученные правила правописания: отдельное написание слов в предложении; знаки препинания в конце предложения: точка, вопросительный и восклицательный знаки; прописная буква в начале предложения и в именах собственных (имена и фамилии людей, клички животных); перенос слов по слогам (простые случаи: слова из слогов типа «согласный + гласный»); гласные после шипящих в сочетаниях «жи», «ши» (в положении под ударением), «ча», «ща», «чу», «щу»; непроверяемые гласные и согласные (перечень слов в орфографическом словаре учебника);

правильно списывать (без пропусков и искажений букв) слова и предложения, тексты объёмом не более 25 слов;

писать под диктовку (без пропусков и искажений букв) слова, предложения из 3–5 слов, тексты объёмом не более 20 слов, правописание которых не расходится с произношением;

находить и исправлять ошибки по изученным правилам;

понимать прослушанный текст;

читать вслух и про себя (с пониманием) короткие тексты с соблюдением интонации и пауз в соответствии со знаками препинания в конце предложения;

находить в тексте слова, значение которых требует уточнения;

составлять предложение из набора форм слов;

устно составлять текст из 3–5 предложений по сюжетным картинкам и на основе наблюдений;

использовать изученные понятия в процессе решения учебных задач.

Предметные результаты изучения русского языка. К концу обучения во 2 классе обучающийся научится:

осознавать язык как основное средство общения;

характеризовать согласные звуки вне слова и в слове по заданным параметрам: согласный парный (непарный) по твёрдости (мягкости); согласный парный (непарный) по звонкости (глухости);

определять количество слогов в слове; делить слово на слоги (в том числе слова со стечением согласных);

устанавливать соотношение звукового и буквенного состава слова, в том числе с учётом функций букв «е», «ё», «ю», «я»;

обозначать при письме мягкость согласных звуков буквой мягкий знак в середине слова;

находить однокоренные слова;

выделять в слове корень (простые случаи);

выделять в слове окончание;

выявлять в тексте случаи употребления многозначных слов, понимать их значения и уточнять значение по учебным словарям; выявлять случаи употребления синонимов и антонимов (без называния терминов);

распознавать слова, отвечающие на вопросы «кто?», «что?»;

распознавать слова, отвечающие на вопросы «что делать?», «что сделать?» и другие;

распознавать слова, отвечающие на вопросы «какой?», «какая?», «какое?», «какие?»;

определять вид предложения по цели высказывания и по эмоциональной окраске;

находить место орфограммы в слове и между словами по изученным правилам;

применять изученные правила правописания, в том числе сочетания чк, чн, чт; щн, нч; проверяемые безударные гласные в корне слова; парные звонкие и глухие

согласные в корне слова; непроверяемые гласные и согласные (перечень слов в орфографическом словаре учебника); прописная буква в именах, отчествах, фамилиях людей, кличках животных, географических названиях; раздельное написание предлогов с именами существительными, разделительный мягкий знак;

правильно списывать (без пропусков и искажений букв) слова и предложения, тексты объёмом не более 50 слов;

писать под диктовку (без пропусков и искажений букв) слова, предложения, тексты объёмом не более 45 слов с учётом изученных правил правописания;

находить и исправлять ошибки по изученным правилам;

пользоваться толковым, орфографическим, орфоэпическим словарями учебника;

строить устное диалогическое и монологическое высказывания (2–4 предложения на определённую тему, по наблюдениям) с соблюдением орфоэпических норм, правильной интонации;

формулировать простые выводы на основе прочитанного (услышанного) устно и письменно (1–2 предложения);

составлять предложения из слов, устанавливая между ними смысловую связь по вопросам;

определять тему текста и озаглавливать текст, отражая его тему;

составлять текст из разрозненных предложений, частей текста;

писать подробное изложение повествовательного текста объёмом 30–45 слов с использованием вопросов;

объяснять своими словами значение изученных понятий; использовать изученные понятия в процессе решения учебных задач.

Предметные результаты изучения русского языка. К концу обучения в 3 классе обучающийся научится:

объяснять значение русского языка как государственного языка Российской Федерации;

характеризовать, сравнивать, классифицировать звуки вне слова и в слове по заданным параметрам;

производить звуко-буквенный анализ слова (в словах с орфограммами; без транскрибирования);

определять функцию разделительных мягкого и твёрдого знаков в словах; устанавливать соотношение звукового и буквенного состава, в том числе с учётом функций букв «е», «ё», «ю», «я», в словах с разделительными «ь», «ъ», в словах с непроизносимыми согласными;

различать однокоренные слова и формы одного и того же слова; различать однокоренные слова и слова с омонимичными корнями (без названия термина); различать однокоренные слова и синонимы;

находить в словах с однозначно выделяемыми морфемами окончание, корень, приставку, суффикс;

выявлять случаи употребления синонимов и антонимов; подбирать синонимы и антонимы к словам разных частей речи;

распознавать слова, употребляемые в прямом и переносном значении (простые случаи);

определять значение слова в тексте;

распознавать имена существительные; определять грамматические признаки имён существительных: род, число, падеж; склонять в единственном числе имена существительные с ударными окончаниями;

распознавать имена прилагательные; определять грамматические признаки имён прилагательных: род, число, падеж;

изменять имена прилагательные по падежам, числам, родам (в единственном числе) в соответствии с падежом, числом и родом имён существительных;

распознавать глаголы; различать глаголы, отвечающие на вопросы «что делать?» и «что сделать?»; определять грамматические признаки глаголов: форму времени, число, род (в прошедшем времени); изменять глагол по временам (простые случаи), в прошедшем времени – по родам;

распознавать личные местоимения (в начальной форме);

использовать личные местоимения для устранения неоправданных повторов в тексте;

различать предлоги и приставки;

определять вид предложения по цели высказывания и по эмоциональной окраске;

находить главные и второстепенные (без деления на виды) члены предложения;

распознавать распространённые и нераспространённые предложения;

находить место орфограммы в слове и между словами по изученным правилам; применять изученные правила правописания, в том числе непроверяемые гласные и согласные (перечень слов в орфографическом словаре учебника); непроизносимые согласные в корне слова; разделительный твёрдый знак; мягкий знак после шипящих на конце имён существительных; не с глаголами; отдельное написание предлогов со словами;

правильно списывать слова, предложения, тексты объёмом не более 70 слов;

писать под диктовку тексты объёмом не более 65 слов с учётом изученных правил правописания;

находить и исправлять ошибки по изученным правилам;

понимать тексты разных типов, находить в тексте заданную информацию;

формулировать устно и письменно на основе прочитанной (услышанной) информации простые выводы (1–2 предложения);

строить устное диалогическое и монологическое высказывания (3–5 предложений на определённую тему, по результатам наблюдений) с соблюдением орфоэпических норм, правильной интонации; создавать небольшие устные и письменные тексты (2–4 предложения), содержащие приглашение, просьбу, извинение, благодарность, отказ, с использованием норм речевого этикета;

определять связь предложений в тексте (с помощью личных местоимений, синонимов, союзов «и», «а», «но»);

определять ключевые слова в тексте;

определять тему текста и основную мысль текста;

выявлять части текста (абзацы) и отражать с помощью ключевых слов или предложений их смысловое содержание;

составлять план текста, создавать по нему текст и корректировать текст;
писать подробное изложение по заданному, коллективно или самостоятельно составленному плану;

объяснять своими словами значение изученных понятий, использовать изученные понятия в процессе решения учебных задач;

уточнять значение слова с помощью толкового словаря.

Предметные результаты изучения русского языка. К концу обучения в 4 классе обучающийся научится:

осознавать многообразие языков и культур на территории Российской Федерации, осознавать язык как одну из главных духовно-нравственных ценностей народа;

объяснять роль языка как основного средства общения;

объяснять роль русского языка как государственного языка Российской Федерации и языка межнационального общения;

осознавать правильную устную и письменную речь как показатель общей культуры человека;

проводить звуко-буквенный разбор слов (в соответствии с предложенным в учебнике алгоритмом);

подбирать к предложенным словам синонимы; подбирать к предложенным словам антонимы;

выявлять в речи слова, значение которых требует уточнения, определять значение слова по контексту;

проводить разбор по составу слов с однозначно выделяемыми морфемами; составлять схему состава слова; соотносить состав слова с представленной схемой;

устанавливать принадлежность слова к определённой части речи (в объёме изученного) по комплексу освоенных грамматических признаков;

определять грамматические признаки имён существительных: склонение, род, число, падеж; проводить разбор имени существительного как части речи;

определять грамматические признаки имён прилагательных: род (в единственном числе), число, падеж; проводить разбор имени прилагательного как части речи;

устанавливать (находить) неопределённую форму глагола; определять грамматические признаки глаголов: спряжение, время, лицо (в настоящем и будущем времени), число, род (в прошедшем времени в единственном числе); изменять глаголы в настоящем и будущем времени по лицам и числам (спрягать); проводить разбор глагола как части речи;

определять грамматические признаки личного местоимения в начальной форме: лицо, число, род (у местоимений 3-го лица в единственном числе); использовать личные местоимения для устранения неоправданных повторов в тексте;

различать предложение, словосочетание и слово;

классифицировать предложения по цели высказывания и по эмоциональной окраске;

различать распространённые и нераспространённые предложения;

распознавать предложения с однородными членами; составлять предложения с однородными членами; использовать предложения с однородными членами в речи;

разграничивать простые распространённые и сложные предложения, состоящие из двух простых (сложносочинённые с союзами «и», «а», «но» и бессоюзные сложные предложения без называния терминов); составлять простые распространённые и сложные предложения, состоящие из двух простых (сложносочинённые с союзами «и», «а», «но» и бессоюзные сложные предложения без называния терминов);

производить синтаксический разбор простого предложения;

находить место орфограммы в слове и между словами по изученным правилам;

применять изученные правила правописания, в том числе: непроверяемые гласные и согласные (перечень слов в орфографическом словаре учебника); безударные падежные окончания имён существительных (кроме существительных на

«-мя», «-ий», «-ие», «-ия», на «-ья», например, «гостья»; на «-ье», например, ожерелье во множественном числе, а также кроме собственных имён существительных на «-ов», «-ин», «-ий»); безударные падежные окончания имён прилагательных; мягкий знак после шипящих на конце глаголов в форме 2-го лица единственного числа; наличие или отсутствие мягкого знака в глаголах на -ться и -тся; безударные личные окончания глаголов; знаки препинания в предложениях с однородными членами, соединёнными союзами и, а, но и без союзов;

правильно списывать тексты объёмом не более 85 слов;

писать под диктовку тексты объёмом не более 80 слов с учётом изученных правил правописания;

находить и исправлять орфографические и пунктуационные ошибки по изученным правилам;

осознавать ситуацию общения (с какой целью, с кем, где происходит общение); выбирать языковые средства в ситуации общения;

строить устное диалогическое и монологическое высказывания (4–6 предложений), соблюдая орфоэпические нормы, правильную интонацию, нормы речевого взаимодействия;

создавать небольшие устные и письменные тексты (3–5 предложений) для конкретной ситуации письменного общения (письма, поздравительные открытки, объявления и другие);

определять тему и основную мысль текста; самостоятельно озаглавливать текст с использованием темы или основной мысли;

корректировать порядок предложений и частей текста;

составлять план к заданным текстам;

осуществлять подробный пересказ текста (устно и письменно);

осуществлять выборочный пересказ текста (устно);

писать (после предварительной подготовки) сочинения по заданным темам;

осуществлять в процессе изучающего чтения поиск информации; формулировать устно и письменно простые выводы на основе прочитанной (услышанной) ин-

формации; интерпретировать и обобщать содержащуюся в тексте информацию; использовать ознакомительное чтение в соответствии с поставленной задачей;

объяснять своими словами значение изученных понятий; использовать изученные понятия;

уточнять значение слова с помощью справочных изданий, в том числе из числа верифицированных электронных ресурсов, включённых в федеральный перечень.

Федеральная рабочая программа по учебному предмету «Литературное чтение».

Федеральная рабочая программа по учебному предмету «Литературное чтение» (предметная область «Русский язык и литературное чтение») (далее соответственно – программа по литературному чтению, литературное чтение) включает пояснительную записку, содержание обучения, планируемые результаты освоения программы по литературному чтению.

Пояснительная записка отражает общие цели и задачи изучения литературного чтения, место в структуре учебного плана, а также подходы к отбору содержания и планируемым результатам.

Содержание обучения представлено тематическими блоками, которые предлагаются для обязательного изучения в каждом классе на уровне начального общего образования. Содержание обучения в каждом классе завершается перечнем универсальных учебных действий (познавательных, коммуникативных, регулятивных), которые возможно формировать средствами литературного чтения с учётом возрастных особенностей обучающихся.

Планируемые результаты освоения программы по литературному чтению включают личностные, метапредметные результаты за период обучения, а также предметные достижения обучающегося за каждый год обучения на уровне начального общего образования.

Пояснительная записка.

Программа по литературному чтению на уровне начального общего образования составлена на основе требований к результатам освоения программы начально-

го общего образования ФГОС НОО, а также ориентирована на целевые приоритеты духовно-нравственного развития, воспитания и социализации обучающихся, сформулированные в федеральной рабочей программе воспитания.

Литературное чтение – один из ведущих учебных предметов уровня начального общего образования, который обеспечивает, наряду с достижением предметных результатов, становление базового умения, необходимого для успешного изучения других предметов и дальнейшего обучения, читательской грамотности и закладывает основы интеллектуального, речевого, эмоционального, духовно-нравственного развития обучающихся.

Литературное чтение призвано ввести обучающегося в мир художественной литературы, обеспечить формирование навыков смыслового чтения, способов и приёмов работы с различными видами текстов и книгой, знакомство с детской литературой и с учётом этого направлено на общее и литературное развитие обучающегося, реализацию творческих способностей обучающегося, а также на обеспечение преемственности в изучении систематического курса литературы.

Приоритетная цель обучения литературному чтению – становление грамотного читателя, мотивированного к использованию читательской деятельности как средства самообразования и саморазвития, осознающего роль чтения в успешности обучения и повседневной жизни, эмоционально откликающегося на прослушанное или прочитанное произведение.

Приобретённые обучающимися знания, полученный опыт решения учебных задач, а также сформированность предметных и универсальных действий в процессе изучения литературного чтения станут фундаментом обучения на уровне основного общего образования, а также будут востребованы в жизни.

Достижение цели изучения литературного чтения определяется решением следующих задач:

формирование у обучающихся положительной мотивации к систематическому чтению и слушанию художественной литературы и произведений устного народного творчества;

достижение необходимого для продолжения образования уровня общего речевого развития;

осознание значимости художественной литературы и произведений устного народного творчества для всестороннего развития личности человека;

первоначальное представление о многообразии жанров художественных произведений и произведений устного народного творчества;

овладение элементарными умениями анализа и интерпретации текста, осознанного использования при анализе текста изученных литературных понятий в соответствии с представленными предметными результатами по классам;

овладение техникой смыслового чтения вслух, обеспечивающей понимание и использование информации для решения учебных задач.

Программа по литературному чтению представляет вариант распределения предметного содержания по годам обучения с характеристикой планируемых результатов. Содержание программы по литературному чтению раскрывает следующие направления литературного образования обучающегося: речевая и читательская деятельности, круг чтения, творческая деятельность.

В основу отбора произведений для литературного чтения положены общедидактические принципы обучения: соответствие возрастным возможностям и особенностям восприятия обучающимися фольклорных произведений и литературных текстов; представленность в произведениях нравственно-эстетических ценностей, культурных традиций народов России, отдельных произведений выдающихся представителей мировой детской литературы.

Важным принципом отбора содержания программы по литературному чтению является представленность разных жанров, видов и стилей произведений, обеспечивающих формирование функциональной литературной грамотности обучающегося, а также возможность достижения метапредметных результатов, способности обучающегося воспринимать различные учебные тексты при изучении других предметов учебного плана начального общего образования.

Планируемые результаты изучения литературного чтения включают личностные, метапредметные результаты за период обучения, а также предметные дости-

жения обучающегося за каждый год обучения на уровне начального общего образования.

Литературное чтение является преемственным по отношению к учебному предмету «Литература», который изучается на уровне основного общего образования.

Освоение программы по литературному чтению в 1 классе начинается вводным интегрированным учебным курсом «Обучение грамоте» (рекомендуется 180 часов: русского языка 100 часов и литературного чтения 80 часов). Содержание литературного чтения, реализуемого в период обучения грамоте, представлено в программе по русскому языку. После периода обучения грамоте начинается раздельное изучение русского языка и литературного чтения. На литературное чтение в 1 классе отводится не менее 10 учебных недель (40 часов), для изучения литературного чтения во 2–4 классах рекомендуется отводить по 136 часов (4 часа в неделю в каждом классе).

Содержание обучения в 1 классе.

Сказка фольклорная (народная) и литературная (авторская). Восприятие текста произведений художественной литературы и устного народного творчества (не менее четырёх произведений). Фольклорная и литературная (авторская) сказка: сходство и различия. Реальность и волшебство в сказке. Событийная сторона сказок: последовательность событий в фольклорной (народной) и литературной (авторской) сказке. Отражение сюжета в иллюстрациях. Герои сказочных произведений. Нравственные ценности и идеи в русских народных и литературных (авторских) сказках, поступки, отражающие нравственные качества (отношение к природе, людям, предметам).

Произведения для чтения: народные сказки о животных, например, «Лисица и тетерев», «Лиса и рак» и другие, литературные (авторские) сказки, например, К.Д. Ушинского «Петух и собака», сказки В.Г. Сутеева «Кораблик», «Под грибом» и другие (по выбору).

Произведения о детях. Понятие «тема произведения» (общее представление): чему посвящено, о чём рассказывает. Главная мысль произведения: его основная

идея (чему учит? какие качества воспитывает?). Произведения одной темы, но разных жанров: рассказ, стихотворение (общее представление на примере не менее шести произведений К.Д. Ушинского, Л.Н. Толстого, Е.А. Пермяка, В.А. Осеевой, А.Л. Барто, Ю.И. Ермолаева и других). Характеристика героя произведения, общая оценка поступков. Понимание заголовка произведения, его соотношения с содержанием произведения и его идеей. Осознание нравственно-этических понятий: друг, дружба, забота, труд, взаимопомощь.

Произведения для чтения: К.Д. Ушинский «Худо тому, кто добра не делает никому», Л.Н. Толстой «Косточка», Е.А. Пермяк «Торопливый ножик», В.А. Осеева «Три товарища», А.Л. Барто «Я – лишний», Ю.И. Ермолаев «Лучший друг» и другие (по выбору).

Произведения о родной природе. Восприятие и самостоятельное чтение произведений о природе (на примере трёх-четырёх доступных произведений А.К. Толстого, А.Н. Плещеева, Е.Ф. Трутневой, С.Я. Маршака и другие). Тема поэтических произведений: звуки и краски природы, времена года, человек и природа; Родина, природа родного края. Особенности стихотворной речи, сравнение с прозаической: рифма, ритм (практическое ознакомление). Настроение, которое рождает поэтическое произведение. Отражение нравственной идеи в произведении: любовь к Родине, природе родного края. Иллюстрация к произведению как отражение эмоционального отклика на произведение. Роль интонации при выразительном чтении. Интонационный рисунок выразительного чтения: ритм, темп, сила голоса.

Устное народное творчество: малые фольклорные жанры (не менее шести произведений). Многообразие малых жанров устного народного творчества: потешка, загадка, пословица, их назначение (веселить, потешать, играть, поучать). Особенности разных малых фольклорных жанров. Потешка – игровой народный фольклор. Загадка – средство воспитания живости ума, сообразительности. Пословицы – проявление народной мудрости, средство воспитания понимания жизненных правил.

Произведения для чтения: потешки, загадки, пословицы.

Произведения о братьях наших меньших (три-четыре автора по выбору) – герои произведений. Цель и назначение произведений о взаимоотношениях человека и животных воспитание добрых чувств и бережного отношения к животным. Виды текстов: художественный и научно-познавательный, их сравнение. Характеристика героя: описание его внешности, действий, нравственно-этических понятий: любовь и забота о животных.

Произведения для чтения: В.В. Бианки «Лис и Мышонок», Е.И. Чарушин «Про Томку», М.М. Пришвин «Ёж», Н.И. Сладков «Лисица и Ёж» и другие.

Произведения о маме. Восприятие и самостоятельное чтение произведений о маме (не менее одного автора по выбору, на примере произведений Е.А. Благиной, А.Л. Барто, А.В. Митяева и других). Осознание нравственно-этических понятий: чувство любви как привязанность одного человека к другому (матери к ребёнку, детей к матери, близким), проявление любви и заботы о родных людях.

Произведения для чтения: Е.А. Благина «Посидим в тишине», А.Л. Барто «Мама», А.В. Митяев «За что я люблю маму» и другие (по выбору).

Фольклорные и авторские произведения о чудесах и фантазии (не менее трёх произведений). Способность автора произведения находить чудесное в каждом жизненном проявлении, необычное в обыкновенных явлениях окружающего мира. Сочетание в произведении реалистических событий с необычными, сказочными, фантастическими.

Произведения для чтения: Р.С. Сеф «Чудо», В.В. Лунин «Я видел чудо», Б.В. Заходер «Моя Вообразия», Ю.П. Мориц «Сто фантазий» и другие (по выбору).

Библиографическая культура (работа с детской книгой). Представление о том, что книга – источник необходимых знаний. Обложка, оглавление, иллюстрации как элементы ориентировки в книге. Умение использовать тематический каталог при выборе книг в библиотеке.

Изучение литературного чтения в 1 классе способствует освоению на пропедевтическом уровне ряда универсальных учебных действий: познавательных универсальных учебных действий, коммуникативных универсальных учебных действий, регулятивных универсальных учебных действий, совместной деятельности.

Базовые логические действия как часть познавательных универсальных учебных действий способствуют формированию умений:

читать вслух целыми словами без пропусков и перестановок букв и слогов доступные по восприятию и небольшие по объёму прозаические и стихотворные произведения;

понимать фактическое содержание прочитанного или прослушанного текста;

ориентироваться в терминах и понятиях: фольклор, малые фольклорные жанры, тема, идея, заголовок, содержание произведения, сказка (фольклорная и литературная), автор, герой, рассказ, стихотворение (в пределах изученного);

различать и группировать произведения по жанрам (загадки, пословицы, сказки (фольклорная и литературная), стихотворение, рассказ);

анализировать текст: определять тему, устанавливать последовательность событий в произведении, характеризовать героя, давать положительную или отрицательную оценку его поступкам, задавать вопросы по фактическому содержанию;

сравнивать произведения по теме, настроению, которое оно вызывает.

2 Работа с информацией как часть познавательных универсальных учебных действий способствует формированию умений:

понимать, что текст произведения может быть представлен в иллюстрациях, различных видах зрительного искусства (фильм, спектакль и другие);

соотносить иллюстрацию с текстом произведения, читать отрывки из текста, которые соответствуют иллюстрации.

Коммуникативные универсальные учебные действия (далее – УУД) способствуют формированию умений:

читать наизусть стихотворения, соблюдать орфоэпические и пунктуационные нормы;

участвовать в беседе по обсуждению прослушанного или прочитанного текста: слушать собеседника, отвечать на вопросы, высказывать своё отношение к обсуждаемой проблеме;

пересказывать (устно) содержание произведения с использованием вопросов, рисунков, предложенного плана;

объяснять своими словами значение изученных понятий;

описывать своё настроение после слушания (чтения) стихотворений, сказок, рассказов.

Регулятивные универсальные учебные действия способствуют формированию умений:

понимать и удерживать поставленную учебную задачу, в случае необходимости обращаться за помощью к педагогическому работнику;

проявлять желание самостоятельно читать, совершенствовать свой навык чтения;

с помощью учителя оценивать свои успехи (трудности) в освоении читательской деятельности.

Совместная деятельность способствует формированию умений:

проявлять желание работать в парах, небольших группах;

проявлять культуру взаимодействия, терпение, умение договариваться, ответственно выполнять свою часть работы.

Содержание обучения во 2 классе.

О нашей Родине. Круг чтения: произведения о Родине (на примере не менее трёх произведений И.С. Никитина, Ф.П. Савинова, А.А. Прокофьева и других). Патриотическое звучание произведений о родном крае и природе. Отражение в произведениях нравственно-этических понятий: любовь к Родине, родному краю, Отечеству. Анализ заголовка, соотнесение его с главной мыслью и идеей произведения. Отражение темы Родины в изобразительном искусстве (пейзажи И.И. Левитана, И.И. Шишкина, В.Д. Поленова и других).

Произведения для чтения: И.С. Никитин «Русь», Ф.П. Савинов «Родина», А.А. Прокофьев «Родина» и другие (по выбору).

Фольклор (устное народное творчество). Произведения малых жанров фольклора (потешки, считалки, пословицы, скороговорки, небылицы, загадки по выбору). Шуточные фольклорные произведения, скороговорки, небылицы. Особенности скороговорок, их роль в речи. Игра со словом, «перевёртыш событий» как основа построения небылиц. Ритм и счёт как основные средства выразительности и построения

ния считалки. Народные песни, их особенности. Загадка как жанр фольклора, тематические группы загадок. Сказка – выражение народной мудрости, нравственная идея фольклорных сказок. Особенности сказок разного вида (о животных, бытовые, волшебные). Особенности сказок о животных: сказки народов России. Бытовая сказка: герои, место действия, особенности построения и языка. Диалог в сказке. Понятие о волшебной сказке (общее представление): наличие присказки, постоянные эпитеты, волшебные герои. Фольклорные произведения народов России: отражение в сказках народного быта и культуры.

Произведения для чтения: потешки, считалки, пословицы, скороговорки, загадки, народные песни, русская народная сказка «Каша из топора», русская народная сказка «У страха глаза велики», русская народная сказка «Зимовье зверей», русская народная сказка «Снегурочка», сказки народов России (1-2 произведения) и другие.

Звуки и краски родной природы в разные времена года. Тема природы в разные времена года (осень, зима, весна, лето) в произведениях литературы (по выбору, не менее пяти авторов). Эстетическое восприятие явлений природы (звуки, краски времён года). Средства выразительности при описании природы: сравнение и эпитет. Настроение, которое создаёт пейзажная лирика. Отражение темы «Времена года» в картинах художников (на примере пейзажей И.И. Левитана, В.Д. Поленова, А.И. Куинджи, И.И. Шишкина и других) и музыкальных произведениях (например, произведения П.И. Чайковского, А. Вивальди и других).

Произведения для чтения: А.С. Пушкин «Уж небо осенью дышало...», «Вот север, тучи нагоняя...», А.А. Плещеев «Осень», А.К. Толстой «Осень. Обсыпается наш сад...», М.М. Пришвин «Осеннее утро», Г.А. Скребицкий «Четыре художника», Ф.И. Тютчев «Чародейкою Зимою», «Зима недаром злится», И.С. Соколов-Микитов «Зима в лесу», С.А. Есенин «Поёт зима – аукает...», И.З. Суриков «Лето» и другие.

О детях и дружбе. Круг чтения: тема дружбы в художественном произведении (расширение круга чтения: не менее четырёх произведений, Н.Н. Носова, В.А. Осеевой, В.Ю. Драгунского, В.В. Лунина и других). Отражение в произведениях

нравственно-этических понятий: дружба, терпение, уважение, помощь друг другу. Главная мысль произведения (идея). Герой произведения (введение понятия «главный герой»), его характеристика (портрет), оценка поступков.

Произведения для чтения: Л.Н. Толстой «Филиппок», Е.А. Пермяк «Две половицы», Ю.И. Ермолаев «Два пирожных», В.А. Осеева «Синие листья», Н.Н. Носов «На горке», «Заплатка», А.Л. Барто «Катя», В.В. Лунин «Я и Вовка», В.Ю. Драгунский «Тайное становится явным» и другие (по выбору).

Мир сказок. Фольклорная (народная) и литературная (авторская) сказка: «бродячие» сюжеты (произведения по выбору, не менее четырёх). Фольклорная основа авторских сказок: сравнение сюжетов, героев, особенностей языка. Составление плана произведения: части текста, их главные темы. Иллюстрации, их значение в раскрытии содержания произведения.

Произведения для чтения: народная сказка «Золотая рыбка», А.С. Пушкин «Сказка о рыбаке и рыбке», народная сказка «Морозко», В.Ф. Одоевский «Мороз Иванович», В.И. Даль «Девочка Снегурочка» и другие.

О братьях наших меньших. Жанровое многообразие произведений о животных (песни, загадки, сказки, басни, рассказы, стихотворения; произведения по выбору, не менее пяти авторов). Дружба людей и животных – тема литературы (произведения Е.И. Чарушина, В.В. Бианки, С.В. Михалкова, Б.С. Житкова, М.М. Пришвина и других). Отражение образов животных в фольклоре (русские народные песни, загадки, сказки). Герои стихотворных и прозаических произведений о животных. Описание животных в художественном и научно-познавательном тексте. Нравственно-этические понятия: отношение человека к животным (любовь и забота). Особенности басни как жанра литературы, прозаические и стихотворные басни (на примере произведений И.А. Крылова, Л.Н. Толстого). Мораль басни как нравственный урок (поучение). Знакомство с художниками-иллюстраторами, анималистами (без использования термина): Е.И. Чарушин, В.В. Бианки.

Произведения для чтения: И.А. Крылов «Лебедь, Щука и Рак», Л.Н. Толстой «Лев и мышь», М.М. Пришвин «Ребята и утята», Б.С. Житков «Храбрый утёнок»,

В.Д. Берестов «Кошкин щенок», В.В. Бианки «Музыкант», Е.И. Чарушин «Страшный рассказ», С.В. Михалков «Мой щенок» и другие (по выбору).

О наших близких, о семье. Тема семьи, детства, взаимоотношений взрослых и детей в творчестве писателей и фольклорных произведениях (по выбору). Отражение нравственных семейных ценностей в произведениях о семье: любовь и сопереживание, уважение и внимание к старшему поколению, радость общения и защищённость в семье. Тема художественных произведений: Международный женский день, День Победы.

Произведения для чтения: Л.Н. Толстой «Отец и сыновья», А.А. Плещеев «Песня матери», В.А. Осеева «Сыновья», С.В. Михалков «Быль для детей», С.А. Баруздин «Салют» и другие (по выбору).

Зарубежная литература. Круг чтения: литературная (авторская) сказка (не менее двух произведений): зарубежные писатели-сказочники (Ш. Перро, Х.-К. Андерсен и другие). Характеристика авторской сказки: герои, особенности построения и языка. Сходство тем и сюжетов сказок разных народов. Составление плана художественного произведения: части текста, их главные темы. Иллюстрации, их значение в раскрытии содержания произведения.

Произведения для чтения: Ш. Перро «Кот в сапогах», Х.-К. Андерсен «Пятеро из одного стручка» и другие (по выбору).

Библиографическая культура (работа с детской книгой и справочной литературой). Книга как источник необходимых знаний. Элементы книги: содержание или оглавление, аннотация, иллюстрация. Выбор книг на основе рекомендательного списка, тематические картотеки библиотеки. Книга учебная, художественная, справочная.

Изучение литературного чтения во 2 классе способствует освоению на пропедевтическом уровне ряда универсальных учебных действий: познавательных универсальных учебных действий, коммуникативных универсальных учебных действий, регулятивных универсальных учебных действий, совместной деятельности.

Базовые логические и исследовательские действия как часть познавательных универсальных учебных действий способствуют формированию умений:

читать вслух целыми словами без пропусков и перестановок букв и слогов доступные по восприятию и небольшие по объёму прозаические и стихотворные произведения (без отметочного оценивания);

сравнивать и группировать различные произведения по теме (о Родине, о родной природе, о детях, о животных, о семье, о чудесах и превращениях), по жанрам (произведения устного народного творчества, сказка (фольклорная и литературная), рассказ, басня, стихотворение);

характеризовать (кратко) особенности жанров (произведения устного народного творчества, литературная сказка, рассказ, басня, стихотворение);

анализировать текст сказки, рассказа, басни: определять тему, главную мысль произведения, находить в тексте слова, подтверждающие характеристику героя, оценивать его поступки, сравнивать героев по предложенному алгоритму, устанавливать последовательность событий (действий) в сказке и рассказе;

анализировать текст стихотворения: называть особенности жанра (ритм, рифма), находить в тексте сравнения, эпитеты, слова в переносном значении, объяснять значение незнакомого слова с использованием контекста и по словарю.

Работа с информацией как часть познавательных универсальных учебных действий способствует формированию умений:

соотносить иллюстрации с текстом произведения;

ориентироваться в содержании книги, каталоге, выбирать книгу по автору, каталогу на основе рекомендованного списка;

по информации, представленной в оглавлении, в иллюстрациях предполагать тему и содержание книги;

пользоваться словарями для уточнения значения незнакомого слова.

Коммуникативные универсальные учебные действия способствуют формированию умений:

участвовать в диалоге: отвечать на вопросы, кратко объяснять свои ответы, дополнять ответы других участников, составлять свои вопросы и высказывания на заданную тему;

пересказывать подробно и выборочно прочитанное произведение;

обсуждать (в парах, группах) содержание текста, формулировать (устно) простые выводы на основе прочитанного (прослушанного) произведения;
описывать (устно) картины природы;
сочинять по аналогии с прочитанным загадки, рассказы, небольшие сказки;
участвовать в инсценировках и драматизации отрывков из художественных произведений.

Регулятивные универсальные учебные действия способствуют формированию умений:

оценивать своё эмоциональное состояние, возникшее при прочтении (слушании) произведения;

удерживать в памяти последовательность событий прослушанного (прочитанного) текста;

контролировать выполнение поставленной учебной задачи при чтении (слушании) произведения;

проверять (по образцу) выполнение поставленной учебной задачи.

Совместная деятельность способствует формированию умений:

выбирать себе партнёров по совместной деятельности;

распределять работу, договариваться, приходить к общему решению, отвечать за общий результат работы.

Содержание обучения в 3 классе.

О Родине и её истории. Любовь к Родине и её история – важные темы произведений литературы (произведения одного-двух авторов по выбору). Чувство любви к Родине, сопричастность к прошлому и настоящему своей страны и родного края – главные идеи, нравственные ценности, выраженные в произведениях о Родине. Образ Родины в стихотворных и прозаических произведениях писателей и поэтов XIX и XX веков. Осознание нравственно-этических понятий: любовь к родной стороне, малой родине, гордость за красоту и величие своей Отчизны. Роль и особенности заголовка произведения. Репродукции картин как иллюстрации к произведениям о Родине. Использование средств выразительности при чтении вслух: интонация, темп, ритм, логические ударения.

Произведения для чтения: К.Д. Ушинский «Наше отечество», М.М. Пришвин «Моя Родина», С.А. Васильев «Россия», Н.П. Кончаловская «Наша древняя столица» (отрывки) и другие (по выбору).

Фольклор (устное народное творчество). Круг чтения: малые жанры фольклора (пословицы, потешки, считалки, небылицы, скороговорки, загадки, по выбору). Знакомство с видами загадок. Пословицы народов России (значение, характеристика, нравственная основа). Книги и словари, созданные В.И. Далем. Активный словарь устной речи: использование образных слов, пословиц и поговорок, крылатых выражений. Нравственные ценности в фольклорных произведениях народов России.

Фольклорная сказка как отражение общечеловеческих ценностей и нравственных правил. Виды сказок (о животных, бытовые, волшебные). Художественные особенности сказок: построение (композиция), язык (лексика). Характеристика героя, волшебные помощники, иллюстрация как отражение сюжета волшебной сказки (например, картины В.М. Васнецова, иллюстрации И.Я. Билибина и других). Отражение в сказках народного быта и культуры. Составление плана сказки.

Круг чтения: народная песня. Чувства, которые рождают песни, темы песен. Описание картин природы как способ рассказать в песне о родной земле. Былина как народный песенный сказ о важном историческом событии. Фольклорные особенности жанра былин: язык (напевность исполнения, выразительность), характеристика главного героя (где жил, чем занимался, какими качествами обладал). Характеристика былин как героического песенного сказа, их особенности (тема, язык). Язык былин, устаревшие слова, их место в былине и представление в современной лексике. Репродукции картин как иллюстрации к эпизодам фольклорного произведения.

Произведения для чтения: малые жанры фольклора, русская народная сказка «Иван-царевич и серый волк», былина об Илье Муромце и другие (по выбору).

Творчество А.С. Пушкина. А.С. Пушкин – великий русский поэт. Лирические произведения А.С. Пушкина: средства художественной выразительности (сравнение, эпитет); рифма, ритм. Литературные сказки А.С. Пушкина в стихах (по выбору, например, «Сказка о царе Салтане, о сыне его славном и могучем богатыре князе

Гвидоне Салтановиче и о прекрасной царевне Лебеди»). Нравственный смысл произведения, структура сказочного текста, особенности сюжета, приём повтора как основа изменения сюжета. Связь пушкинских сказок с фольклорными. Положительные и отрицательные герои, волшебные помощники, язык авторской сказки. И.Я. Билибин – иллюстратор сказок А.С. Пушкина.

Произведения для чтения: А.С. Пушкин «Сказка о царе Салтане, о сыне его славном и могучем богатыре князе Гвидоне Салтановиче и о прекрасной царевне Лебеди», «В тот год осенняя погода...», «Опрятней модного паркета...» и другие (по выбору).

Творчество И.А. Крылова. Басня – произведение-поучение, которое помогает увидеть свои и чужие недостатки. Иносказание в баснях. И.А. Крылов – великий русский баснописец. Басни И.А. Крылова (не менее двух): назначение, темы и герои, особенности языка. Явная и скрытая мораль басен. Использование крылатых выражений в речи.

Произведения для чтения: И.А. Крылов «Ворона и Лисица», «Лисица и виноград», «Мартышка и очки» и другие (по выбору).

Картины природы в произведениях поэтов и писателей XIX–XX веков. Лирические произведения как способ передачи чувств людей, автора. Картины природы в произведениях поэтов и писателей (не менее пяти авторов по выбору): Ф.И. Тютчев, А.А. Фет, А.Н. Майков, Н.А. Некрасов, А.А. Блок, С.А. Есенин, И.А. Бунин, А.П. Чехов, К.Г. Паустовский и другие. Чувства, вызываемые лирическими произведениями. Средства выразительности в произведениях лирики: эпитеты, синонимы, антонимы, сравнения. Звукопись, её выразительное значение. Олицетворение как одно из средств выразительности лирического произведения. Живописные полотна как иллюстрация к лирическому произведению: пейзаж. Сравнение средств создания пейзажа в тексте-описании (эпитеты, сравнения, олицетворения), в изобразительном искусстве (цвет, композиция), в произведениях музыкального искусства (тон, темп, мелодия).

Произведения для чтения: Ф.И. Тютчев «Есть в осени первоначальной...», А.А. Фет «Кот поёт, глаза прищуря», «Мама! Глянь-ка из окошка...», А.Н. Майков

«Осень», С.А. Есенин «Берёза», Н.А. Некрасов «Железная дорога» (отрывок), А.А. Блок «Ворона», И.А. Бунин «Первый снег» и другие (по выбору).

Творчество Л.Н. Толстого. Жанровое многообразие произведений Л.Н. Толстого: сказки, рассказы, басни, быль (не менее трёх произведений). Рассказ как повествование: связь содержания с реальным событием. Структурные части произведения (композиция): начало, завязка действия, кульминация, развязка. Эпизод как часть рассказа. Различные виды планов. Сюжет рассказа: основные события, главные герои, различие рассказчика и автора произведения. Художественные особенности текста-описания, текста-рассуждения.

Произведения для чтения: Л.Н. Толстой «Лебеди», «Зайцы», «Прыжок», «Акула» и другие.

Литературная сказка. Литературная сказка русских писателей (не менее двух). Круг чтения: произведения В.М. Гаршина, М. Горького, И.С. Соколова-Микитова и других. Особенности авторских сказок (сюжет, язык, герои). Составление аннотации.

Произведения для чтения: В.М. Гаршин «Лягушка-путешественница», И.С. Соколов-Микитов «Листопадничек», М. Горький «Случай с Евсейкой» и другие (по выбору).

Произведения о взаимоотношениях человека и животных. Человек и его отношения с животными: верность, преданность, забота и любовь. Круг чтения (по выбору, не менее четырёх произведений): произведения Д.Н. Мамина-Сибиряка, К.Г. Паустовского, М.М. Пришвина, Б.С. Житкова. Особенности рассказа: тема, герои, реальность событий, композиция, объекты описания (портрет героя, описание интерьера).

Произведения для чтения: Б.С. Житков «Про обезьянку», К.Г. Паустовский «Барсучий нос», «Кот-ворюга», Д.Н. Мамин-Сибиряк «Приёмыш» и другие (по выбору).

Произведения о детях. Дети – герои произведений: раскрытие тем «Разные детские судьбы», «Дети на войне». Отличие автора от героя и рассказчика. Герой художественного произведения: время и место проживания, особенности внешнего

вида и характера. Историческая обстановка как фон создания произведения: судьбы крестьянских детей, дети на войне (произведения по выбору двух–трёх авторов). Основные события сюжета, отношение к ним героев произведения. Оценка нравственных качеств, проявляющихся в военное время.

Произведения для чтения: Л. Пантелеев «На ялике», А. Гайдар «Тимур и его команда» (отрывки), Л. Кассиль и другие (по выбору).

Юмористические произведения. Комичность как основа сюжета. Герой юмористического произведения. Средства выразительности текста юмористического содержания: преувеличение. Авторы юмористических рассказов (не менее двух произведений): М.М. Зощенко, Н.Н. Носов, В.Ю. Драгунский и другие (по выбору).

Произведения для чтения: В.Ю. Драгунский «Денискины рассказы» (1–2 произведения), Н.Н. Носов «Весёлая семейка» и другие (по выбору).

Зарубежная литература. Круг чтения (произведения двух–трёх авторов по выбору): литературные сказки Ш. Перро, Х.-К. Андерсена, Р. Киплинга. Особенности авторских сказок (сюжет, язык, герои). Рассказы зарубежных писателей о животных. Известные переводчики зарубежной литературы: С.Я. Маршак, К.И. Чуковский, Б.В. Заходер.

Произведения для чтения: Х.-К. Андерсен «Гадкий утёнок», Ш. Перро «Подарок феи» и другие (по выбору).

Библиографическая культура (работа с детской книгой и справочной литературой). Ценность чтения художественной литературы и фольклора, осознание важности читательской деятельности. Использование с учётом учебных задач аппарата издания (обложка, оглавление, аннотация, предисловие, иллюстрации). Правила юного читателя. Книга как особый вид искусства. Общее представление о первых книгах на Руси, знакомство с рукописными книгами.

Изучение литературного чтения в 3 классе способствует освоению ряда универсальных учебных действий: познавательных универсальных учебных действий, коммуникативных универсальных учебных действий, регулятивных универсальных учебных действий, совместной деятельности.

Базовые логические и исследовательские действия как часть познавательных универсальных учебных действий способствуют формированию умений:

читать доступные по восприятию и небольшие по объёму прозаические и стихотворные произведения;

различать сказочные и реалистические, лирические и эпические, народные и авторские произведения;

анализировать текст: обосновывать принадлежность к жанру, определять тему и главную мысль, делить текст на части, озаглавливать их, находить в тексте заданный эпизод, определять композицию произведения, характеризовать героя;

конструировать план текста, дополнять и восстанавливать нарушенную последовательность;

сравнивать произведения, относящиеся к одной теме, но разным жанрам; произведения одного жанра, но разной тематики;

исследовать текст: находить описания в произведениях разных жанров (портрет, пейзаж, интерьер).

Работа с информацией как часть познавательных универсальных учебных действий способствуют формированию умений:

сравнивать информацию словесную (текст), графическую или изобразительную (иллюстрация), звуковую (музыкальное произведение);

подбирать иллюстрации к тексту, соотносить произведения литературы и изобразительного искусства по тематике, настроению, средствам выразительности;

выбирать книгу в библиотеке в соответствии с учебной задачей; составлять аннотацию.

Коммуникативные универсальные учебные действия способствуют формированию умений:

читать текст с разными интонациями, передавая своё отношение к событиям, героям произведения;

формулировать вопросы по основным событиям текста;

пересказывать текст (подробно, выборочно, с изменением лица);

выразительно исполнять стихотворное произведение, создавая соответствующее настроение;

сочинять простые истории (сказки, рассказы) по аналогии.

Регулятивные универсальные учебные способствуют формированию умений:

понимать цель чтения, удерживать её в памяти, использовать в зависимости от учебной задачи вид чтения, контролировать реализацию поставленной задачи чтения;

оценивать качество своего восприятия текста на слух;

выполнять действия контроля (самоконтроля) и оценки процесса и результата деятельности, при необходимости вносить коррективы в выполняемые действия.

Совместная деятельность способствует формированию умений:

участвовать в совместной деятельности: выполнять роли лидера, подчинённого, соблюдать равноправие и дружелюбие;

в коллективной театрализованной деятельности читать по ролям, инсценировать несложные произведения фольклора и художественной литературы; выбирать роль, договариваться о манере её исполнения в соответствии с общим замыслом;

осуществлять взаимопомощь, проявлять ответственность при выполнении своей части работы, оценивать свой вклад в общее дело.

Содержание обучения в 4 классе.

О Родине, героические страницы истории. Наше Отечество, образ родной земли в стихотворных и прозаических произведениях писателей и поэтов XIX и XX веков (по выбору, не менее четырёх, например, произведения С.Т. Романовского, А.Т. Твардовского, С.Д. Дрожжина, В.М. Пескова и другие). Представление о проявлении любви к родной земле в литературе разных народов (на примере писателей родного края, представителей разных народов России). Страницы истории России, великие люди и события: образы Александра Невского, Михаила Кутузова и других выдающихся защитников Отечества в литературе для детей. Отражение нравственной идеи: любовь к Родине. Героическое прошлое России, тема Великой Отечественной войны в произведениях литературы (на примере рассказов Л.А. Кассиля, С.П. Алексеева). Осознание понятия: поступок, подвиг.

Круг чтения: народная и авторская песня: понятие исторической песни, знакомство с песнями на тему Великой Отечественной войны (2–3 произведения по выбору).

Произведения для чтения: С.Д. Дрожжин «Родине», В.М. Песков «Родине», А.Т. Твардовский «О Родине большой и малой» (отрывок), С.Т. Романовский «Ледовое побоище», С.П. Алексеев (1–2 рассказа военно-исторической тематики) и другие (по выбору).

Фольклор (устное народное творчество). Фольклор как народная духовная культура (произведения по выбору). Многообразие видов фольклора: словесный, музыкальный, обрядовый (календарный). Культурное значение фольклора для появления художественной литературы. Малые жанры фольклора (назначение, сравнение, классификация). Собиратели фольклора (А.Н. Афанасьев, В.И. Даль). Виды сказок: о животных, бытовые, волшебные. Отражение в произведениях фольклора нравственных ценностей, быта и культуры народов мира. Сходство фольклорных произведений разных народов по тематике, художественным образам и форме («бродячие» сюжеты).

Круг чтения: былина как эпическая песня о героическом событии. Герой былины – защитник страны. Образы русских богатырей: Ильи Муромца, Алёши Поповича, Добрыни Никитича, Никиты Кожемяки (где жил, чем занимался, какими качествами обладал). Средства художественной выразительности в былине: устойчивые выражения, повторы, гипербола. Устаревшие слова, их место в былине и представление в современной лексике. Народные былинно-сказочные темы в творчестве художника В.М. Васнецова.

Произведения для чтения: произведения малых жанров фольклора, народные сказки (2–3 сказки по выбору), сказки народов России (2–3 сказки по выбору), былины из цикла об Илье Муромце, Алёше Поповиче, Добрыне Никитиче (1–2 по выбору).

Творчество А.С. Пушкина. Картины природы в лирических произведениях А.С. Пушкина. Средства художественной выразительности в стихотворном произведении (сравнение, эпитет, олицетворение) на примере 2–3 произведений. Литера-

турные сказки А.С. Пушкина в стихах: «Сказка о мёртвой царевне и о семи богатырях». Фольклорная основа авторской сказки. Положительные и отрицательные герои, волшебные помощники, язык авторской сказки.

Произведения для чтения: А.С. Пушкин «Сказка о мёртвой царевне и о семи богатырях», «Няне», «Осень» (отрывки), «Зимняя дорога» и другие.

Творчество И.А. Крылова. Представление о басне как лиро-эпическом жанре. Круг чтения: басни на примере произведений И.А. Крылова, И.И. Хемницера, Л.Н. Толстого, С.В. Михалкова. Басни стихотворные и прозаические (не менее трёх). Развитие событий в басне, её герои (положительные, отрицательные). Аллегория в баснях. Сравнение басен: назначение, темы и герои, особенности языка.

Произведения для чтения: Крылов И.А. «Стрекоза и муравей», «Квартет», И.И. Хемницер «Стрекоза», Л.Н. Толстой «Стрекоза и муравьи» и другие.

Творчество М.Ю. Лермонтова. Круг чтения: лирические произведения М.Ю. Лермонтова (не менее трёх). Средства художественной выразительности (сравнение, эпитет, олицетворение); рифма, ритм. Метафора как «свёрнутое» сравнение. Строфа как элемент композиции стихотворения. Переносное значение слов в метафоре. Метафора в стихотворениях М.Ю. Лермонтова.

Произведения для чтения: М.Ю. Лермонтов «Утёс», «Парус», «Москва, Москва! ...Люблю тебя как сын...» и другие.

Литературная сказка. Тематика авторских стихотворных сказок (две-три по выбору). Герои литературных сказок (произведения П.П. Ершова, П.П. Бажова, С.Т. Аксакова, С.Я. Маршака и другие). Связь литературной сказки с фольклорной: народная речь как особенность авторской сказки. Иллюстрации в сказке: назначение, особенности.

Произведения для чтения: П.П. Бажов «Серебряное копытце», П.П. Ершов «Конёк-Горбунок», С.Т. Аксаков «Аленький цветочек» и другие.

Картины природы в творчестве поэтов и писателей XIX–XX веков. Лирика, лирические произведения как описание в стихотворной форме чувств поэта, связанных с наблюдениями, описаниями природы. Круг чтения: лирические произведения поэтов и писателей (не менее пяти авторов по выбору): В.А. Жуковский, И.С. Ники-

тин, Е.А. Баратынский, Ф.И. Тютчев, А.А. Фет, Н.А. Некрасов, И.А. Бунин, А.А. Блок, К.Д. Бальмонт и другие. Темы стихотворных произведений, герой лирического произведения. Авторские приёмы создания художественного образа в лирике. Средства выразительности в произведениях лирики: эпитеты, синонимы, антонимы, сравнения, олицетворения, метафоры. Репродукция картины как иллюстрация к лирическому произведению.

Произведения для чтения: В.А. Жуковский «Загадка», И.С. Никитин «В синем небе плывут над полями...», Ф.И. Тютчев «Как неожиданно и ярко», А.А. Фет «Весенний дождь», Е.А. Баратынский «Весна, весна! Как воздух чист...», И.А. Бунин «Листопад» (отрывки) и другие (по выбору).

Творчество Л.Н. Толстого. Круг чтения (не менее трёх произведений): рассказ (художественный и научно-познавательный), сказки, басни, быль. Повесть как эпический жанр (общее представление). Значение реальных жизненных ситуаций в создании рассказа, повести. Отрывки из автобиографической повести Л.Н. Толстого «Детство». Особенности художественного текста-описания: пейзаж, портрет героя, интерьер. Примеры текста-рассуждения в рассказах Л.Н. Толстого.

Произведения для чтения: Л.Н. Толстой «Детство» (отдельные главы), «Ружье», «Черепашка» и другие (по выбору).

Произведения о животных и родной природе. Взаимоотношения человека и животных, защита и охрана природы как тема произведений литературы. Круг чтения (не менее трёх авторов): на примере произведений А.И. Куприна, В.П. Астафьева, К.Г. Паустовского, М.М. Пришвина, Ю.И. Коваля и другие.

Произведения для чтения: В.П. Астафьев «Капалуха», М.М. Пришвин «Выскачка» и другие (по выбору).

Произведения о детях. Тематика произведений о детях, их жизни, играх и занятиях, взаимоотношениях с взрослыми и сверстниками (на примере произведений не менее трёх авторов): А.П. Чехова, Б.С. Житкова, Н.Г. Гарина-Михайловского, В.В. Крапивина и других. Словесный портрет героя как его характеристика. Авторский способ выражения главной мысли. Основные события сюжета, отношение к ним героев.

Произведения для чтения: А.П. Чехов «Мальчики», Н.Г. Гарин-Михайловский «Детство Тёмы» (отдельные главы), М.М. Зощенко «О Лёньке и Миньке» (1–2 рассказа из цикла), К.Г. Паустовский «Корзина с еловыми шишками» и другие.

Пьеса. Знакомство с новым жанром пьесой-сказкой. Пьеса – произведение литературы и театрального искусства (одна по выбору). Пьеса как жанр драматического произведения.

Пьеса и сказка: драматическое и эпическое произведения. Авторские ремарки: назначение, содержание.

Произведения для чтения: С.Я. Маршак «Двенадцать месяцев» и другие.

Юмористические произведения. Круг чтения (не менее двух произведений по выбору): юмористические произведения на примере рассказов М.М. Зощенко, В.Ю. Драгунского, Н.Н. Носова, В.В. Голявкина. Герои юмористических произведений. Средства выразительности текста юмористического содержания: гипербола. Юмористические произведения в кино и театре.

Произведения для чтения: В.Ю. Драгунский «Денискины рассказы» (1–2 произведения по выбору), Н.Н. Носов «Витя Малеев в школе и дома» (отдельные главы) и другие.

Зарубежная литература. Расширение круга чтения произведений зарубежных писателей. Литературные сказки Ш. Перро, Х.-К. Андерсена, братьев Гримм и других (по выбору). Приключенческая литература: произведения Д. Свифта, М. Твена.

Произведения для чтения: Х.-К. Андерсен «Дикие лебеди», «Русалочка», Д. Свифт «Приключения Гулливера» (отдельные главы), М. Твен «Том Сойер» (отдельные главы) и другие (по выбору).

Библиографическая культура (работа с детской книгой и справочной литературой). Польза чтения и книги: книга – друг и учитель. Правила читателя и способы выбора книги (тематический, систематический каталог). Виды информации в книге: научная, художественная, справочно-иллюстративный материал. Типы книг (изданий): книга-произведение, книга-сборник, собрание сочинений, периодическая печать, справочные издания. Работа с источниками периодической печати.

Изучение литературного чтения в 4 классе способствует освоению ряда универсальных учебных действий: познавательных универсальных учебных действий, коммуникативных универсальных учебных действий, регулятивных универсальных учебных действий, совместной деятельности.

Базовые логические и исследовательские действия как часть познавательных универсальных учебных действий способствуют формированию умений:

читать вслух целыми словами без пропусков и перестановок букв и слогов доступные по восприятию и небольшие по объёму прозаические и стихотворные произведения (без отметочного оценивания);

читать про себя (молча), оценивать своё чтение с точки зрения понимания и запоминания текста;

анализировать текст: определять главную мысль, обосновывать принадлежность к жанру, определять тему и главную мысль, находить в тексте заданный эпизод, устанавливать взаимосвязь между событиями, эпизодами текста;

характеризовать героя и давать оценку его поступкам;

сравнивать героев одного произведения по предложенным критериям, самостоятельно выбирать критерий сопоставления героев, их поступков (по контрасту или аналогии);

составлять план (вопросный, номинативный, цитатный) текста, дополнять и восстанавливать нарушенную последовательность;

исследовать текст: находить средства художественной выразительности (сравнение, эпитет, олицетворение, метафора), описания в произведениях разных жанров (пейзаж, интерьер), выявлять особенности стихотворного текста (ритм, рифма, строфа).

Работа с информацией как часть познавательных универсальных учебных действий способствуют формированию умений:

использовать справочную информацию для получения дополнительной информации в соответствии с учебной задачей;

характеризовать книгу по её элементам (обложка, оглавление, аннотация, предисловие, иллюстрации, примечания и другие);

выбирать книгу в библиотеке в соответствии с учебной задачей; составлять аннотацию.

Коммуникативные универсальные учебные действия способствуют формированию умений:

соблюдать правила речевого этикета в учебном диалоге, отвечать и задавать вопросы к учебным и художественным текстам;

пересказывать текст в соответствии с учебной задачей;

рассказывать о тематике детской литературы, о любимом писателе и его произведениях;

оценивать мнение авторов о героях и своё отношение к ним;

использовать элементы импровизации при исполнении фольклорных произведений;

сочинять небольшие тексты повествовательного и описательного характера по наблюдениям, на заданную тему.

Регулятивные универсальные учебные действия способствуют формированию умений:

понимать значения чтения для самообразования и саморазвития; самостоятельно организовывать читательскую деятельность во время досуга;

определять цель выразительного исполнения и работы с текстом;

оценивать выступление (своё и других обучающихся) с точки зрения передачи настроения, особенностей произведения и героев;

осуществлять контроль процесса и результата деятельности, устанавливать причины возникших ошибок и трудностей, проявлять способность предвидеть их в предстоящей работе.

Совместная деятельность способствует формированию умений:

участвовать в театрализованной деятельности: инсценировании (читать по ролям, разыгрывать сценки);

соблюдать правила взаимодействия;

ответственно относиться к своим обязанностям в процессе совместной деятельности, оценивать свой вклад в общее дело.

Планируемые результаты освоения программы по литературному чтению на уровне начального общего образования.

Личностные результаты освоения программы по литературному чтению достигаются в процессе единства учебной и воспитательной деятельности, обеспечивающей позитивную динамику развития личности обучающегося, ориентированную на процессы самопознания, саморазвития и самовоспитания. Личностные результаты освоения программы по литературному чтению отражают освоение обучающимися социально значимых норм и отношений, развитие позитивного отношения обучающихся к общественным, традиционным, социокультурным и духовно-нравственным ценностям, приобретение опыта применения сформированных представлений и отношений на практике.

В результате изучения литературного чтения на уровне начального общего образования у обучающегося будут сформированы личностные результаты:

1) гражданско-патриотическое воспитание:

становление ценностного отношения к своей Родине, малой родине, проявление интереса к изучению родного языка, истории и культуре Российской Федерации, понимание естественной связи прошлого и настоящего в культуре общества;

осознание своей этнокультурной и российской гражданской идентичности, сопричастности к прошлому, настоящему и будущему своей страны и родного края, проявление уважения к традициям и культуре своего и других народов в процессе восприятия и анализа произведений выдающихся представителей русской литературы и творчества народов России;

первоначальные представления о человеке как члене общества, о правах и ответственности, уважении и достоинстве человека, о нравственно-этических нормах поведения и правилах межличностных отношений.

2) духовно-нравственное воспитание:

освоение опыта человеческих взаимоотношений, проявление сопереживания, уважения, любви, доброжелательности и других моральных качеств к родным и другим людям, независимо от их национальности, социального статуса, вероисповедания;

осознание этических понятий, оценка поведения и поступков персонажей художественных произведений в ситуации нравственного выбора;

выражение своего видения мира, индивидуальной позиции посредством накопления и систематизации литературных впечатлений, разнообразных по эмоциональной окраске;

неприятие любых форм поведения, направленных на причинение физического и морального вреда другим людям.

3) эстетическое воспитание:

проявление уважительного отношения и интереса к художественной культуре, к различным видам искусства, восприимчивость к традициям и творчеству своего и других народов, готовность выражать своё отношение в разных видах художественной деятельности;

приобретение эстетического опыта слушания, чтения и эмоционально-эстетической оценки произведений фольклора и художественной литературы;

понимание образного языка художественных произведений, выразительных средств, создающих художественный образ.

4) трудовое воспитание:

осознание ценности труда в жизни человека и общества, ответственное потребление и бережное отношение к результатам труда, навыки участия в различных видах трудовой деятельности, интерес к различным профессиям.

5) экологическое воспитание:

бережное отношение к природе, осознание проблем взаимоотношений человека и животных, отражённых в литературных произведениях;

неприятие действий, приносящих вред окружающей среде.

6) ценности научного познания:

ориентация в деятельности на первоначальные представления о научной картине мира, понимание важности слова как средства создания словесно-художественного образа, способа выражения мыслей, чувств, идей автора;

овладение смысловым чтением для решения различного уровня учебных и жизненных задач;

потребность в самостоятельной читательской деятельности, саморазвитии средствами литературы, развитие познавательного интереса, активности, инициативности, любознательности и самостоятельности в познании произведений фольклора и художественной литературы, творчества писателей.

В результате изучения литературного чтения на уровне начального общего образования у обучающегося будут сформированы познавательные универсальные учебные действия, коммуникативные универсальные учебные действия, регулятивные универсальные учебные действия, совместная деятельность.

У обучающегося будут сформированы следующие базовые логические действия как часть познавательных универсальных учебных действий:

сравнивать произведения по теме, главной мысли, жанру, соотносить произведение и его автора, устанавливать основания для сравнения произведений, устанавливать аналогии;

объединять произведения по жанру, авторской принадлежности;

определять существенный признак для классификации, классифицировать произведения по темам, жанрам;

находить закономерности и противоречия при анализе сюжета (композиции), восстанавливать нарушенную последовательность событий (сюжета), составлять аннотацию, отзыв по предложенному алгоритму;

выявлять недостаток информации для решения учебной (практической) задачи на основе предложенного алгоритма;

устанавливать причинно-следственные связи в сюжете фольклорного и художественного текста, при составлении плана, пересказе текста, характеристике поступков героев.

У обучающегося будут сформированы следующие базовые исследовательские действия как часть познавательных универсальных учебных действий:

определять разрыв между реальным и желательным состоянием объекта (ситуации) на основе предложенных учителем вопросов;

формулировать с помощью учителя цель, планировать изменения объекта, ситуации;

сравнивать несколько вариантов решения задачи, выбирать наиболее подходящий (на основе предложенных критериев);

формулировать выводы и подкреплять их доказательствами на основе результатов проведённого наблюдения (опыта, классификации, сравнения, исследования);

прогнозировать возможное развитие процессов, событий и их последствия в аналогичных или сходных ситуациях.

У обучающегося будут сформированы умения работать с информацией как часть познавательных универсальных учебных действий:

выбирать источник получения информации;

находить в предложенном источнике информацию, представленную в явном виде, согласно заданному алгоритму;

распознавать достоверную и недостоверную информацию самостоятельно или на основании предложенного учителем способа её проверки;

соблюдать с помощью взрослых (учителей, родителей (законных представителей) правила информационной безопасности при поиске информации в Интернете;

анализировать и создавать текстовую, видео, графическую, звуковую информацию в соответствии с учебной задачей;

самостоятельно создавать схемы, таблицы для представления информации.

У обучающегося будут сформированы умения общения как часть коммуникативных универсальных учебных действий:

воспринимать и формулировать суждения, выражать эмоции в соответствии с целями и условиями общения в знакомой среде;

проявлять уважительное отношение к собеседнику, соблюдать правила ведения диалога и дискуссии;

признавать возможность существования разных точек зрения;

корректно и аргументированно высказывать своё мнение;

строить речевое высказывание в соответствии с поставленной задачей;

создавать устные и письменные тексты (описание, рассуждение, повествование);

подготавливать небольшие публичные выступления;

подбирать иллюстративный материал (рисунки, фото, плакаты) к тексту выступления.

У обучающегося будут сформированы умения самоорганизации как части регулятивных универсальных учебных действий:

планировать действия по решению учебной задачи для получения результата;
выстраивать последовательность выбранных действий.

У обучающегося будут сформированы умения самоконтроля как части регулятивных универсальных учебных действий:

устанавливать причины успеха (неудач) учебной деятельности;
корректировать свои учебные действия для преодоления ошибок.

У обучающегося будут сформированы умения совместной деятельности:

формулировать краткосрочные и долгосрочные цели (индивидуальные с учётом участия в коллективных задачах) в стандартной (типовой) ситуации на основе предложенного формата планирования, распределения промежуточных шагов и сроков;

принимать цель совместной деятельности, коллективно строить действия по её достижению: распределять роли, договариваться, обсуждать процесс и результат совместной работы;

проявлять готовность руководить, выполнять поручения, подчиняться;
ответственно выполнять свою часть работы;
оценивать свой вклад в общий результат;

выполнять совместные проектные задания с использованием предложенных образцов;

планировать действия по решению учебной задачи для получения результата;
выстраивать последовательность выбранных действий.

Предметные результаты изучения литературного чтения. К концу обучения в 1 классе обучающийся научится:

понимать ценность чтения для решения учебных задач и применения в различных жизненных ситуациях: отвечать на вопрос о важности чтения для личного

развития, находить в художественных произведениях отражение нравственных ценностей, традиций, быта разных народов;

владеть техникой слогового плавного чтения с переходом на чтение целыми словами, читать осознанно вслух целыми словами без пропусков и перестановок букв и слогов доступные для восприятия и небольшие по объёму произведения в темпе не менее 30 слов в минуту (без отметочного оценивания);

читать наизусть с соблюдением орфоэпических и пунктуационных норм не менее 2 стихотворений о Родине, о детях, о семье, о родной природе в разные времена года;

различать прозаическую (нестихотворную) и стихотворную речь;

различать отдельные жанры фольклора (устного народного творчества) и художественной литературы (загадки, пословицы, потешки, сказки (фольклорные и литературные), рассказы, стихотворения);

понимать содержание прослушанного (прочитанного) произведения: отвечать на вопросы по фактическому содержанию произведения;

владеть элементарными умениями анализа текста прослушанного (прочитанного) произведения: определять последовательность событий в произведении, характеризовать поступки (положительные или отрицательные) героя, объяснять значение незнакомого слова с использованием словаря;

участвовать в обсуждении прослушанного (прочитанного) произведения: отвечать на вопросы о впечатлении от произведения, использовать в беседе изученные литературные понятия (автор, герой, тема, идея, заголовок, содержание произведения), подтверждать свой ответ примерами из текста;

пересказывать (устно) содержание произведения с соблюдением последовательности событий, с использованием предложенных ключевых слов, вопросов, рисунков, предложенного плана;

читать по ролям с соблюдением норм произношения, расстановки ударения;

составлять высказывания по содержанию произведения (не менее 3 предложений) по заданному алгоритму;

сочинять небольшие тексты по предложенному началу (не менее 3 предложений);

ориентироваться в книге (учебнике) по обложке, оглавлению, иллюстрациям;
выбирать книги для самостоятельного чтения по совету взрослого и с учётом рекомендованного учителем списка, рассказывать о прочитанной книге по предложенному алгоритму;

обращаться к справочной литературе для получения дополнительной информации в соответствии с учебной задачей.

Предметные результаты изучения литературного чтения. К концу обучения во 2 классе обучающийся научится:

объяснять важность чтения для решения учебных задач и применения в различных жизненных ситуациях: переходить от чтения вслух к чтению про себя в соответствии с учебной задачей, обращаться к разным видам чтения (изучающее, ознакомительное, поисковое выборочное, просмотровое выборочное), находить в фольклоре и литературных произведениях отражение нравственных ценностей, традиций, быта, культуры разных народов, ориентироваться в нравственно-этических понятиях в контексте изученных произведений;

читать вслух целыми словами без пропусков и перестановок букв и слогов доступные по восприятию и небольшие по объёму прозаические и стихотворные произведения в темпе не менее 40 слов в минуту (без отметочного оценивания);

читать наизусть с соблюдением орфоэпических и пунктуационных норм не менее 3 стихотворений о Родине, о детях, о семье, о родной природе в разные времена года;

различать прозаическую и стихотворную речь: называть особенности стихотворного произведения (ритм, рифма);

понимать содержание, смысл прослушанного (прочитанного) произведения: отвечать и формулировать вопросы по фактическому содержанию произведения;

различать отдельные жанры фольклора (считалки, загадки, пословицы, потешки, небылицы, народные песни, скороговорки, сказки о животных, бытовые и

волшебные) и художественной литературы (литературные сказки, рассказы, стихотворения, басни);

владеть элементарными умениями анализа и интерпретации текста: определять тему и главную мысль, воспроизводить последовательность событий тексте произведения, составлять план текста (вопросный, номинативный);

описывать характер героя, находить в тексте средства изображения (портрет) героя и выражения его чувств, оценивать поступки героев произведения, устанавливать взаимосвязь между характером героя и его поступками, сравнивать героев одного произведения по предложенным критериям, характеризовать отношение автора к героям, его поступкам;

объяснять значение незнакомого слова с использованием контекста и словаря; находить в тексте примеры использования слов в прямом и переносном значении;

осознанно применять для анализа текста изученные понятия (автор, литературный герой, тема, идея, заголовок, содержание произведения, сравнение, эпитет);

участвовать в обсуждении прослушанного (прочитанного) произведения: понимать жанровую принадлежность произведения, формулировать устно простые выводы, подтверждать свой ответ примерами из текста;

пересказывать (устно) содержание произведения подробно, выборочно, от лица героя, от третьего лица;

читать по ролям с соблюдением норм произношения, расстановки ударения, инсценировать небольшие эпизоды из произведения;

составлять высказывания на заданную тему по содержанию произведения (не менее 5 предложений);

сочинять по аналогии с прочитанным загадки, небольшие сказки, рассказы; ориентироваться в книге и (или) учебнике по обложке, оглавлению, аннотации, иллюстрациям, предисловию, условным обозначениям;

выбирать книги для самостоятельного чтения с учётом рекомендательного списка, используя картотеки, рассказывать о прочитанной книге;

использовать справочную литературу для получения дополнительной информации в соответствии с учебной задачей.

Предметные результаты изучения литературного чтения. К концу обучения в 3 классе обучающийся научится:

отвечать на вопрос о культурной значимости устного народного творчества и художественной литературы, находить в фольклоре и литературных произведениях отражение нравственных ценностей, традиций, быта, культуры разных народов, ориентироваться в нравственно-этических понятиях в контексте изученных произведений;

читать вслух и про себя в соответствии с учебной задачей, использовать разные виды чтения (изучающее, ознакомительное, поисковое выборочное, просмотровое выборочное);

читать вслух целыми словами без пропусков и перестановок букв и слогов доступные по восприятию и небольшие по объёму прозаические и стихотворные произведения в темпе не менее 60 слов в минуту (без отметочного оценивания);

читать наизусть не менее 4 стихотворений в соответствии с изученной тематикой произведений;

различать художественные произведения и познавательные тексты;

различать прозаическую и стихотворную речь: называть особенности стихотворного произведения (ритм, рифма, строфа), отличать лирическое произведение от эпического;

понимать жанровую принадлежность, содержание, смысл прослушанного (прочитанного) произведения: отвечать и формулировать вопросы к учебным и художественным текстам;

различать отдельные жанры фольклора (считалки, загадки, пословицы, потешки, небылицы, народные песни, скороговорки, сказки о животных, бытовые и волшебные) и художественной литературы (литературные сказки, рассказы, стихотворения, басни), приводить примеры произведений фольклора разных народов России;

владеть элементарными умениями анализа и интерпретации текста: формулировать тему и главную мысль, определять последовательность событий в тексте

произведения, выявлять связь событий, эпизодов текста; составлять план текста (вопросный, номинативный, цитатный);

характеризовать героев, описывать характер героя, давать оценку поступкам героев, составлять портретные характеристики персонажей; выявлять взаимосвязь между поступками, мыслями, чувствами героев, сравнивать героев одного произведения и сопоставлять их поступки по предложенным критериям (по аналогии или по контрасту);

отличать автора произведения от героя и рассказчика, характеризовать отношение автора к героям, поступкам, описанной картине, находить в тексте средства изображения героев (портрет), описание пейзажа и интерьера;

объяснять значение незнакомого слова с использованием контекста и словаря; находить в тексте примеры использования слов в прямом и переносном значении, средств художественной выразительности (сравнение, эпитет, олицетворение);

осознанно применять изученные понятия (автор, мораль басни, литературный герой, персонаж, характер, тема, идея, заголовок, содержание произведения, эпизод, смысловые части, композиция, сравнение, эпитет, олицетворение);

участвовать в обсуждении прослушанного (прочитанного) произведения: строить монологическое и диалогическое высказывание с соблюдением орфоэпических и пунктуационных норм, устно и письменно формулировать простые выводы, подтверждать свой ответ примерами из текста; использовать в беседе изученные литературные понятия;

пересказывать произведение (устно) подробно, выборочно, сжато (кратко), от лица героя, с изменением лица рассказчика, от третьего лица;

при анализе и интерпретации текста использовать разные типы речи (повествование, описание, рассуждение) с учётом специфики учебного и художественного текстов;

читать по ролям с соблюдением норм произношения, инсценировать небольшие эпизоды из произведения;

составлять устные и письменные высказывания на основе прочитанного (прослушанного) текста на заданную тему по содержанию произведения (не менее 8 предложений), корректировать собственный письменный текст;

составлять краткий отзыв о прочитанном произведении по заданному алгоритму;

сочинять тексты, используя аналогии, иллюстрации, придумывать продолжение прочитанного произведения;

ориентироваться в книге по её элементам (автор, название, обложка, титульный лист, оглавление, предисловие, аннотация, иллюстрации);

выбирать книги для самостоятельного чтения с учётом рекомендательного списка, используя картотеки, рассказывать о прочитанной книге;

использовать справочные издания, в том числе верифицированные электронные образовательные и информационные ресурсы, включённые в федеральный перечень.

Предметные результаты изучения литературного чтения. К концу обучения в 4 классе обучающийся научится:

осознавать значимость художественной литературы и фольклора для всестороннего развития личности человека, находить в произведениях отражение нравственных ценностей, фактов бытовой и духовной культуры народов России и мира, ориентироваться в нравственно-этических понятиях в контексте изученных произведений;

читать вслух и про себя в соответствии с учебной задачей, использовать разные виды чтения (изучающее, ознакомительное, поисковое выборочное, просмотровое выборочное);

читать вслух целыми словами без пропусков и перестановок букв и слогов доступные по восприятию и небольшие по объёму прозаические и стихотворные произведения в темпе не менее 80 слов в минуту (без отметочного оценивания);

читать наизусть не менее 5 стихотворений в соответствии с изученной тематикой произведений;

различать художественные произведения и познавательные тексты;

различать прозаическую и стихотворную речь: называть особенности стихотворного произведения (ритм, рифма, строфа), отличать лирическое произведение от эпического;

понимать жанровую принадлежность, содержание, смысл прослушанного (прочитанного) произведения;

различать отдельные жанры фольклора (считалки, загадки, пословицы, потешки, небылицы, народные песни, скороговорки, сказки о животных, бытовые и волшебные), приводить примеры произведений фольклора разных народов России;

соотносить читаемый текст с жанром художественной литературы (литературные сказки, рассказы, стихотворения, басни), приводить примеры разных жанров литературы России и стран мира;

владеть элементарными умениями анализа и интерпретации текста: определять тему и главную мысль, последовательность событий в тексте произведения, выявлять связь событий, эпизодов текста;

характеризовать героев, давать оценку их поступкам, составлять портретные характеристики персонажей, выявлять взаимосвязь между поступками и мыслями, чувствами героев, сравнивать героев одного произведения по самостоятельно выбранному критерию (по аналогии или по контрасту), характеризовать собственное отношение к героям, поступкам; находить в тексте средства изображения героев (портрет) и выражения их чувств, описание пейзажа и интерьера, устанавливать причинно-следственные связи событий, явлений, поступков героев;

объяснять значение незнакомого слова с использованием контекста и словаря;

находить в тексте примеры использования слов в прямом и переносном значении, средства художественной выразительности (сравнение, эпитет, олицетворение, метафора);

осознанно применять изученные понятия (автор, мораль басни, литературный герой, персонаж, характер, тема, идея, заголовок, содержание произведения, эпизод, смысловые части, композиция, сравнение, эпитет, олицетворение, метафора, лирика, эпос, образ);

участвовать в обсуждении прослушанного (прочитанного) произведения:
строить монологическое и диалогическое высказывание с соблюдением норм русского литературного языка (норм произношения, словоупотребления, грамматики);
устно и письменно формулировать простые выводы на основе прослушанного (прочитанного) текста, подтверждать свой ответ примерами из текста;

составлять план текста (вопросный, номинативный, цитатный), пересказывать (устно) подробно, выборочно, сжато (кратко), от лица героя, с изменением лица рассказчика, от третьего лица;

читать по ролям с соблюдением норм произношения, расстановки ударения, инсценировать небольшие эпизоды из произведения;

составлять устные и письменные высказывания на заданную тему по содержанию произведения (не менее 10 предложений), писать сочинения на заданную тему, используя разные типы речи (повествование, описание, рассуждение), корректировать собственный текст с учётом правильности, выразительности письменной речи;

составлять краткий отзыв о прочитанном произведении по заданному алгоритму;

сочинять по аналогии с прочитанным, составлять рассказ по иллюстрациям, от имени одного из героев, придумывать продолжение прочитанного произведения (не менее 10 предложений);

ориентироваться в книге по её элементам (автор, название, обложка, титульный лист, оглавление, предисловие, аннотация, иллюстрации);

выбирать книги для самостоятельного чтения с учётом рекомендательного списка, используя картотеки, рассказывать о прочитанной книге;

использовать справочную литературу, электронные образовательные и информационные ресурсы в Интернете (в условиях контролируемого входа), для получения дополнительной информации в соответствии с учебной задачей.

Федеральная рабочая программа по учебному предмету «Родной (русский) язык».(В 4-х классах 0,5 часа в неделю)

Федеральная рабочая программа по учебному предмету «Родной (русский) язык» (предметная область «Родной язык и литературное чтение на родном языке») (далее соответственно – программа по родному (русскому) языку, родной (русский) язык) включает пояснительную записку, содержание обучения, планируемые результаты освоения программы по родному (русскому) языку.

Пояснительная записка отражает общие цели и задачи изучения родного (русского) языка, место в структуре учебного плана, а также подходы к отбору содержания и планируемым результатам.

Содержание обучения раскрывает содержательные линии, которые предлагаются для обязательного изучения в каждом классе на уровне начального общего образования.

Планируемые результаты освоения программы по родному (русскому) языку включают личностные, метапредметные результаты за весь период обучения на уровне начального общего образования, а также предметные достижения обучающегося за каждый год обучения.

Пояснительная записка.

Программа по родному (русскому) языку на уровне начального общего образования составлена на основе требований к результатам освоения основной образовательной программы начального общего образования ФГОС НОО, а также ориентирована на целевые приоритеты духовно-нравственного развития, воспитания и социализации обучающихся, сформулированные в федеральной рабочей программе воспитания.

Программа по родному (русскому) языку разработана для образовательных организаций, реализующих образовательные программы начального общего образования. Программа по родному (русскому) языку разработана с целью оказания методической помощи педагогическому работнику в создании рабочей программы по учебному предмету «Родной (русский) язык».

Программа по родному (русскому) языку позволит педагогическому работнику:

реализовать в процессе преподавания родного (русского) языка современные подходы к достижению личностных, метапредметных и предметных результатов обучения, сформулированных в ФГОС НОО;

определить и структурировать планируемые результаты обучения и содержание учебного предмета «Родной (русский) язык» по годам обучения в соответствии с ФГОС НОО;

разработать календарно-тематическое планирование с учётом особенностей конкретного класса.

Содержание программы по родному (русскому) языку направлено на достижение результатов освоения основной образовательной программы начального общего образования в части требований, заданных ФГОС НОО для предметной области «Родной язык и литературное чтение на родном языке». Программа по родному (русскому) языку ориентирована на сопровождение учебного предмета «Русский язык», входящего в предметную область «Русский язык и литературное чтение».

Целями изучения родного (русского) языка являются:

осознание русского языка как одной из главных духовно-нравственных ценностей русского народа, понимание значения родного языка для освоения и укрепления культуры и традиций своего народа, осознание национального своеобразия русского языка, формирование познавательного интереса к родному языку и желания его изучать, любви, уважительного отношения к русскому языку, а через него – к родной культуре;

овладение первоначальными представлениями о единстве и многообразии языкового и культурного пространства Российской Федерации, о месте русского языка среди других языков народов России, воспитание уважительного отношения к культурам и языкам народов России, овладение культурой межнационального общения;

овладение первоначальными представлениями о национальной специфике языковых единиц русского языка (прежде всего лексических и фразеологических единиц с национально-культурной семантикой), об основных нормах русского ли-

тературного языка и русском речевом этикете, овладение выразительными средствами русского языка;

совершенствование умений наблюдать за функционированием языковых единиц, анализировать и классифицировать их, оценивать их с точки зрения особенностей картины мира, отраженной в языке;

совершенствование умений работать с текстом, осуществлять элементарный информационный поиск, извлекать и преобразовывать необходимую информацию;

совершенствование коммуникативных умений и культуры речи, обеспечивающих владение русским литературным языком в разных ситуациях его использования, обогащение словарного запаса и грамматического строя речи, развитие потребности к речевому самосовершенствованию;

приобретение практического опыта исследовательской работы по русскому языку, воспитание самостоятельности в приобретении знаний.

В соответствии с ФГОС НОО родной (русский) язык входит в предметную область «Родной язык и литературное чтение на родном языке» и является обязательным для изучения.

Содержание учебного предмета «Родной (русский) язык», представленное в программе по родному (русскому) языку, соответствует ФГОС НОО.

Содержание программы по родному (русскому) языку направлено на удовлетворение потребности обучающихся в изучении родного языка как инструмента познания национальной культуры и самореализации в ней.

В содержании программы по родному (русскому) языку предусматривается расширение сведений, имеющих отношение не к внутреннему системному устройству языка, а к вопросам реализации языковой системы в речи, внешней стороне существования языка: к многообразным связям русского языка с цивилизацией и культурой, государством и обществом. Программа по родному (русскому) языку отражает социокультурный контекст существования русского языка, в частности те языковые аспекты, которые обнаруживают прямую, непосредственную культурно-историческую обусловленность.

Основные содержательные линии программы по родному (русскому) языку соотносятся с основными содержательными линиями учебного предмета «Русский язык» на уровне начального общего образования, но не дублируют их и имеют преимущественно практико-ориентированный характер.

Задачами изучения родного (русского) языка являются:

совершенствование у обучающихся как носителей языка способности ориентироваться в пространстве языка и речи, развитие языковой интуиции, изучение исторических фактов развития языка;

расширение представлений о различных методах познания языка (учебное лингвистическое мини-исследование, проект, наблюдение, анализ и другие), включение обучающихся в практическую речевую деятельность.

В соответствии с этим в программе по родному (русскому) языку выделяются три блока.

Первый блок – «Русский язык: прошлое и настоящее» – включает содержание, обеспечивающее расширение знаний об истории русского языка, о происхождении слов, об изменениях значений общеупотребительных слов. Данный блок содержит сведения о взаимосвязи языка и истории, языка и культуры народа, сведения о национально-культурной специфике русского языка, об общем и специфическом в языках и культурах русского и других народов России и мира.

Второй блок – «Язык в действии» – включает содержание, обеспечивающее наблюдение за употреблением языковых единиц, развитие базовых умений и навыков использования языковых единиц в учебных и практических ситуациях, формирование первоначальных представлений о нормах современного русского литературного языка, развитие потребности обращаться к нормативным словарям современного русского литературного языка и совершенствование умений пользоваться словарями. Данный блок ориентирован на практическое овладение культурой речи: практическое освоение норм современного русского литературного языка (в рамках изученного), развитие ответственного и осознанного отношения к использованию русского языка во всех сферах жизни.

Третий блок – «Секреты речи и текста» – связан с совершенствованием четырёх видов речевой деятельности в их взаимосвязи, развитием коммуникативных навыков обучающихся (умениями определять цели общения, участвовать в речевом общении), расширением практики применения правил речевого этикета. Одним из ведущих содержательных центров данного блока является работа с текстами: развитие умений понимать, анализировать предлагаемые тексты и создавать собственные тексты разных функционально-смысловых типов, жанров, стилистической принадлежности.

Общее число часов, рекомендованных для изучения родного (русского) языка, – 203 часа: в 1 классе – 33 часа (1 час в неделю), во 2 классе – 68 часов (2 часа в неделю), в 3 классе – 68 часов (2 часа в неделю), в 4 классе – 34 часа (1 час в неделю). В МБОУ МПЛ в 4-х классах 0,5 часа в неделю.

Содержание обучения в 1 классе.

Русский язык: прошлое и настоящее.

Сведения об истории русской письменности: как появились буквы современного русского алфавита.

Особенности оформления книг в Древней Руси: оформление красной строки и заставок.

Практическая работа.

Оформление буквиц и заставок. Лексические единицы с национально-культурной семантикой, обозначающие предметы традиционного русского быта:

дом в старину: что как называлось (изба, терем, хоромы, горница, светлица, светец, лучина и другие);

как называлось то, во что одевались в старину (кафтан, кушак, рубаха, сарафан, лапти и другие).

Имена в малых жанрах фольклора (пословицах, поговорках, загадках, прибаутках).

Проектное задание.

Словарь в картинках.

Язык в действии.

Как нельзя произносить слова (пропедевтическая работа по предупреждению ошибок в произношении слов).

Смыслоразличительная роль ударения.

Звукопись в стихотворном художественном тексте. Наблюдение за сочетаемостью слов (пропедевтическая работа по предупреждению ошибок в сочетаемости слов).

Секреты речи и текста.

Секреты диалога: учимся разговаривать друг с другом и со взрослыми. Диалоговая форма устной речи. Стандартные обороты речи для участия в диалоге (Как вежливо попросить? Как похвалить товарища? Как правильно поблагодарить?). Цели и виды вопросов (вопрос-уточнение, вопрос как запрос на новое содержание).

Различные приемы слушания научно-познавательных и художественных текстов об истории языка и культуре русского народа.

Содержание обучения во 2 классе.

Русский язык: прошлое и настоящее.

Лексические единицы с национально-культурной семантикой, называющие игры, забавы, игрушки (например, городки, салочки, салазки, санки, волчок, свистулька).

Лексические единицы с национально-культурной семантикой, называющие предметы традиционного русского быта:

1) слова, называющие домашнюю утварь и орудия труда (например, ухват, ушат, ступа, плошка, крынка, ковш, решето, веретено, серп, коса, плуг),

2) слова, называющие то, что ели в старину (например, тюря, полба, каша, щи, похлёбка, бублик, ватрушка, калач, коврижки): какие из них сохранились до нашего времени,

3) слова, называющие то, во что раньше одевались дети (например, шубейка, тулуп, шапка, валенки, сарафан, рубаха, лапти).

Пословицы, поговорки, фразеологизмы, возникновение которых связано с предметами и явлениями традиционного русского быта: игры, утварь, орудия труда, еда, одежда (например, каши не сваришь, ни за какие коврижки). Сравнение рус-

ских пословиц и поговорок с пословицами и поговорками других народов. Сравнение фразеологизмов, имеющих в разных языках общий смысл, но различную образную форму (например, ехать в Тулу со своим самоваром (рус.); ехать в лес с дровами (тат.).

Проектное задание.

Словарь «Почему это так называется?».

Язык в действии.

Как правильно произносить слова (пропедевтическая работа по предупреждению ошибок в произношении слов в речи).

Смыслоразличительная роль ударения. Наблюдение за изменением места ударения в поэтическом тексте. Работа со словарем ударений.

Практическая работа.

Слушаем и учимся читать фрагменты стихов и сказок, в которых есть слова с необычным произношением и ударением.

Разные способы толкования значения слов. Наблюдение за сочетаемостью слов.

Совершенствование орфографических навыков.

Секреты речи и текста.

Приемы общения: убеждение, уговаривание, просьба, похвала и другие, сохранение инициативы в диалоге, уклонение от инициативы, завершение диалога и другие (например, как правильно выразить несогласие, как убедить товарища).

Особенности русского речевого этикета. Устойчивые этикетные выражения в учебно-научной коммуникации: формы обращения, различение этикетных форм обращения в официальной и неофициальной речевой ситуации, использование обращений ты и вы.

Устный ответ как жанр монологической устной учебно-научной речи. Различные виды ответов: развернутый ответ, ответ-добавление (на практическом уровне).

Связь предложений в тексте. Практическое овладение средствами связи: лексический повтор, местоименный повтор.

Создание текстов-повествований: заметки о посещении музеев, об участии в народных праздниках.

Создание текста: развёрнутое толкование значения слова. Анализ информации прочитанного и прослушанного текста:

различение главных фактов и второстепенных, выделение наиболее существенных фактов, установление логической связи между фактами.

Содержание обучения в 3 классе.

Русский язык: прошлое и настоящее.

Лексические единицы с национально-культурной семантикой, связанные с особенностями мировосприятия и отношений между людьми (например, правда – ложь, друг – недруг, брат – братство – побратим).

Лексические единицы с национально-культурной семантикой, называющие природные явления и растения (например, образные названия ветра, дождя, снега, названия растений).

Лексические единицы с национально-культурной семантикой, называющие занятия людей (например, ямщик, извозчик, коробейник, лавочник).

Лексические единицы с национально-культурной семантикой, называющие музыкальные инструменты (например, балалайка, гусли, гармонь).

Русские традиционные сказочные образы, эпитеты и сравнения (например, Снегурочка, дубрава, сокол, соловей, зорька, солнце): уточнение значений, наблюдение за использованием в произведениях фольклора и художественной литературы.

Названия старинных русских городов, сведения о происхождении этих названий.

Проектные задания.

Откуда в русском языке эта фамилия? История моих имени и фамилии. (Приобретение опыта поиска информации о происхождении слов.)

Раздел 2. Язык в действии.

Как правильно произносить слова (пропедевтическая работа по предупреждению ошибок в произношении слов в речи).

Многообразие суффиксов, позволяющих выразить различные оттенки значения и различную оценку, как специфика русского языка (например, книга, книжка, книжечка, книжица, книжонка, книжища, заяц, зайчик, зайчонок, зайчишка, зайница) (на практическом уровне).

Специфика грамматических категорий русского языка (например, категории рода, числа имён существительных). Практическое овладение нормами употребления отдельных грамматических форм имён существительных (например, форм родительного падежа множественного числа). Практическое овладение нормами правильного и точного употребления предлогов, образования предложно-падежных форм существительных (на практическом уровне). Существительные, имеющие только форму единственного или только форму множественного числа (в рамках изученного).

Совершенствование навыков орфографического оформления текста.

Секреты речи и текста.

Особенности устного выступления.

Создание текстов-повествований о путешествии по городам, об участии в мастер-классах, связанных с народными промыслами. Создание текстов-рассуждений с использованием различных способов аргументации (в рамках изученного). Редактирование предложенных текстов с целью совершенствования их содержания и формы (в пределах изученного в основном курсе).

Смысловый анализ фольклорных и художественных текстов или их фрагментов (народных и литературных сказок, рассказов, загадок, пословиц, притч и других). Языковые особенности текстов фольклора и художественных текстов или их фрагментов.

Содержание обучения в 4 классе.

Русский язык: прошлое и настоящее.

Лексические единицы с национально-культурной семантикой, связанные с качествами и чувствами людей (например, добросердечный, доброжелательный, благодарный, бескорыстный), связанные с обучением. Лексические единицы с нацио-

нально-культурной семантикой, называющие родственные отношения (например, матушка, батюшка, братец, сестрица, мачеха, падчерица).

Пословицы, поговорки и фразеологизмы, возникновение которых связано с качествами, чувствами людей, с учением, с родственными отношениями (например, от корки до корки, вся семья вместе, так и душа на месте). Сравнение с пословицами и поговорками других народов. Сравнение фразеологизмов из разных языков, имеющих общий смысл, но различную образную форму.

Русские традиционные эпитеты: уточнение значений, наблюдение за использованием в произведениях фольклора и художественной литературы.

Лексика, заимствованная русским языком из языков народов России и мира.
Русские слова в языках других народов.

Проектные задания.

Откуда это слово появилось в русском языке? (Приобретение опыта поиска информации о происхождении слов.) Сравнение толкований слов в словаре В.И. Даля и современном толковом словаре. Русские слова в языках других народов.

Язык в действии.

Как правильно произносить слова (пропедевтическая работа по предупреждению ошибок в произношении слов в речи).

Трудные случаи образования формы 1-го лица единственного числа настоящего и будущего времени глаголов (на пропедевтическом уровне). Наблюдение за синонимией синтаксических конструкций на уровне словосочетаний и предложений (на пропедевтическом уровне).

История возникновения и функции знаков препинания (в рамках изученного). Совершенствование навыков правильного пунктуационного оформления текста.

Секреты речи и текста.

Правила ведения диалога: корректные и некорректные вопросы.

Различные виды чтения (изучающее и поисковое) научно-познавательных и художественных текстов об истории языка и культуре русского народа.

Приёмы работы с примечаниями к тексту. Информативная функция заголовков. Типы заголовков.

Соотношение частей прочитанного или прослушанного текста: установление причинно-следственных отношений этих частей, логических связей между абзацами текста. Составление плана текста, не разделенного на абзацы. Информационная переработка прослушанного или прочитанного текста: пересказ с изменением лица.

Создание текста как результата собственной исследовательской деятельности.

Оценивание устных и письменных речевых высказываний с точки зрения точного, уместного и выразительного словоупотребления. Редактирование предложенных и собственных текстов с целью совершенствования их содержания и формы, сопоставление первоначального и отредактированного текстов. Практический опыт использования учебных словарей в процессе редактирования текста.

Планируемые результаты освоения программы по родному (русскому) языку на уровне начального общего образования.

В результате изучения родного (русского) языка на уровне начального общего образования у обучающегося будут сформированы следующие личностные результаты:

Гражданско-патриотическое воспитание:

становление ценностного отношения к своей Родине – России, в том числе через изучение родного русского языка, отражающего историю и культуру страны;

осознание своей этнокультурной и российской гражданской идентичности, понимание роли русского языка как государственного языка Российской Федерации и языка межнационального общения народов России;

сопричастность к прошлому, настоящему и будущему своей страны и родного края, в том числе через обсуждение ситуаций при работе с художественными произведениями;

уважение к своему и другим народам, формируемое в том числе на основе примеров из художественных произведений;

первоначальные представления о человеке как члене общества, о правах и ответственности, уважении и достоинстве человека, о нравственно-этических нормах поведения и правилах межличностных отношений, в том числе отражённых в художественных произведениях.

Духовно-нравственное воспитание:

признание индивидуальности каждого человека с использованием собственного жизненного и читательского опыта;

проявление сопереживания, уважения и доброжелательности, в том числе с использованием языковых средств для выражения своего состояния и чувств;

неприятие любых форм поведения, направленных на причинение физического и морального вреда другим людям (в том числе связанного с использованием недопустимых средств языка).

Эстетическое воспитание:

уважительное отношение и интерес к художественной культуре, восприимчивость к разным видам искусства, традициям и творчеству своего и других народов;

стремление к самовыражению в разных видах художественной деятельности, в том числе в искусстве слова, осознание важности русского языка как средства общения и самовыражения;

Физическое воспитание, формирование культуры здоровья и эмоционального благополучия:

соблюдение правил здорового и безопасного (для себя и других людей) образа жизни в окружающей среде (в том числе информационной) при поиске дополнительной информации в процессе языкового образования;

бережное отношение к физическому и психическому здоровью, проявляющееся в выборе приемлемых способов речевого самовыражения и соблюдении норм речевого этикета и правил общения.

Трудовое воспитание:

осознание ценности труда в жизни человека и общества (в том числе благодаря примерам из художественных произведений), ответственное потребление и бережное отношение к результатам труда, навыки участия в различных видах трудовой деятельности, интерес к различным профессиям, возникающий при обсуждении примеров из художественных произведений.

Экологическое воспитание:

бережное отношение к природе, формируемое в процессе работы с текстами;

неприятие действий, приносящих ей вред.

Ценности научного познания:

первоначальные представления о научной картине мира (в том числе первоначальные представления о системе языка как одной из составляющих целостной научной картины мира), познавательные интересы, активность, инициативность, любознательность и самостоятельность в познании, в том числе познавательный интерес к изучению русского языка, активность и самостоятельность в его познании.

В результате изучения родного (русского) языка на уровне начального общего образования у обучающегося будут сформированы познавательные универсальные учебные действия, коммуникативные универсальные учебные действия, регулятивные универсальные учебные действия, совместная деятельность.

У обучающегося будут сформированы следующие базовые логические действия как часть познавательных универсальных учебных действий:

сравнивать различные языковые единицы, устанавливать основания для сравнения языковых единиц, устанавливать аналогии языковых единиц;

объединять объекты (языковые единицы) по определённому признаку;

определять существенный признак для классификации языковых единиц;

классифицировать языковые единицы;

находить в языковом материале закономерности и противоречия на основе предложенного учителем алгоритма наблюдения, анализировать алгоритм действий при работе с языковыми единицами, самостоятельно выделять учебные операции при анализе языковых единиц;

выявлять недостаток информации для решения учебной и практической задачи на основе предложенного алгоритма, формулировать запрос на дополнительную информацию;

устанавливать причинно-следственные связи в ситуациях наблюдения за языковым материалом, делать выводы.

У обучающегося будут сформированы следующие базовые исследовательские действия как часть познавательных универсальных учебных действий:

с помощью учителя формулировать цель, планировать изменения языкового объекта, речевой ситуации;

сравнивать несколько вариантов выполнения задания, выбирать наиболее подходящий (на основе предложенных критериев), проводить по предложенному плану несложное лингвистическое мини-исследование, выполнять по предложенному плану проектное задание;

формулировать выводы и подкреплять их доказательствами на основе результатов проведённого наблюдения за языковым материалом (классификации, сравнения, исследования), формулировать с помощью учителя вопросы в процессе анализа предложенного языкового материала;

прогнозировать возможное развитие процессов, событий и их последствия в аналогичных или сходных ситуациях.

У обучающегося будут сформированы умения работать с информацией как часть познавательных универсальных учебных действий:

выбирать источник получения информации: нужный словарь для получения запрашиваемой информации, для уточнения;

согласно заданному алгоритму находить представленную в явном виде информацию в предложенном источнике: в словарях, справочниках;

распознавать достоверную и недостоверную информацию самостоятельно или на основании предложенного учителем способа её проверки (обращаясь к словарям, справочникам, учебнику);

соблюдать с помощью взрослых (педагогических работников, родителей, законных представителей) правила информационной безопасности при поиске информации в Интернете (информации о написании и произношении слова, о значении слова, о происхождении слова, о синонимах слова);

анализировать и создавать текстовую, видео, графическую, звуковую информацию в соответствии с учебной задачей;

понимать лингвистическую информацию, зафиксированную в виде таблиц, схем, самостоятельно создавать схемы, таблицы для представления лингвистической информации.

У обучающегося будут сформированы умения общения как часть коммуникативных универсальных учебных действий:

воспринимать и формулировать суждения, выражать эмоции в соответствии с целями и условиями общения в знакомой среде, проявлять уважительное отношение к собеседнику, соблюдать правила ведения диалога и дискуссии;

признавать возможность существования разных точек зрения;

корректно и аргументированно высказывать своё мнение, строить речевое высказывание в соответствии с поставленной задачей;

создавать устные и письменные тексты (описание, рассуждение, повествование) в соответствии с речевой ситуацией;

подготавливать небольшие публичные выступления о результатах парной и групповой работы, о результатах наблюдения, выполненного мини-исследования, проектного задания;

подбирать иллюстративный материал (рисунки, фото, плакаты) к тексту выступления.

У обучающегося будут сформированы умения самоорганизации как части регулятивных универсальных учебных действий:

планировать действия по решению учебной задачи для получения результата; выстраивать последовательность выбранных действий.

У обучающегося будут сформированы умения самоконтроля как части регулятивных универсальных учебных действий:

устанавливать причины успеха/неудач учебной деятельности, корректировать свои учебные действия для преодоления речевых и орфографических ошибок;

соотносить результат деятельности с поставленной учебной задачей по выделению, характеристике, использованию языковых единиц;

находить ошибку, допущенную при работе с языковым материалом, находить орфографическую и пунктуационную ошибки;

сравнивать результаты своей деятельности и деятельности других обучающихся, объективно оценивать их по предложенным критериям.

У обучающегося будут сформированы умения совместной деятельности:

формулировать краткосрочные и долгосрочные цели (индивидуальные с учётом участия в коллективных задачах) в стандартной (типовой) ситуации на основе предложенного учителем формата планирования, распределения промежуточных шагов и сроков;

принимать цель совместной деятельности, коллективно строить действия по её достижению: распределять роли, договариваться, обсуждать процесс и результат совместной работы;

проявлять готовность руководить, выполнять поручения, подчиняться, самостоятельно разрешать конфликты;

ответственно выполнять свою часть работы; оценивать свой вклад в общий результат;

выполнять совместные проектные задания с использованием предложенного образца.

Изучение учебного предмета «Родной (русский) язык» в течение четырёх лет обучения должно обеспечить воспитание ценностного отношения к родному языку как отражению культуры, включение обучающихся в культурно-языковое пространство русского народа, осмысление красоты и величия русского языка, приобщение к литературному наследию русского народа, обогащение активного и пассивного словарного запаса, развитие у обучающихся культуры владения родным языком во всей полноте его функциональных возможностей в соответствии с нормами устной и письменной речи, правилами речевого этикета, расширение знаний о родном языке как системе и как развивающемся явлении, формирование аналитических умений в отношении языковых единиц и текстов разных функционально-смысловых типов и жанров.

К концу обучения в 1 классе обучающийся достигнет следующих предметных результатов по отдельным темам программы по родному (русскому) языку:

распознавать слова с национально-культурным компонентом значения, обозначающие предметы традиционного русского быта (дом, одежда), понимать значения устаревших слов по указанной тематике;

использовать словарные статьи учебного пособия для определения лексического значения слова;

понимать значения русских пословиц и поговорок, связанных с изученными темами;

осознавать важность соблюдения норм современного русского литературного языка для культурного человека;

произносить слова с правильным ударением (в рамках изученного);

осознавать смысловозначительную роль ударения;

соотносить собственную и чужую речь с нормами современного русского литературного языка (в рамках изученного);

выбирать из нескольких возможных слов то слово, которое наиболее точно соответствует обозначаемому предмету или явлению реальной действительности;

различать этикетные формы обращения в официальной и неофициальной речевой ситуации;

уместно использовать коммуникативные приёмы диалога (начало и завершение диалога и другие);

владеть правилами корректного речевого поведения в ходе диалога;

использовать в речи языковые средства для свободного выражения мыслей и чувств на родном языке в соответствии с ситуацией общения;

владеть различными приёмами слушания научно-познавательных и художественных текстов об истории языка и культуре русского народа;

анализировать информацию прочитанного и прослушанного текста: выделять в нём наиболее существенные факты.

К концу обучения во 2 классе обучающийся достигнет следующих предметных результатов по отдельным темам программы по родному (русскому) языку:

осознавать роль русского родного языка в постижении культуры своего народа;

осознавать язык как развивающееся явление, связанное с историей народа;

распознавать слова с национально-культурным компонентом значения, обозначающие предметы традиционного русского быта (одежда, еда, домашняя утварь,

детские забавы, игры, игрушки), понимать значения устаревших слов по указанной тематике;

использовать словарные статьи учебного пособия для определения лексического значения слова;

понимать значения русских пословиц и поговорок, крылатых выражений, связанных с изученными темами, правильно употреблять их в современных ситуациях речевого общения;

понимать значения фразеологических оборотов, отражающих русскую культуру, менталитет русского народа, элементы русского традиционного быта (в рамках изученных тем), осознавать уместность их употребления в современных ситуациях речевого общения;

произносить слова с правильным ударением (в рамках изученного);

осознавать смысловозначительную роль ударения на примере омографов;

соблюдать основные лексические нормы современного русского литературного языка: выбирать из нескольких возможных слов то слово, которое наиболее точно соответствует обозначаемому предмету или явлению реальной действительности;

проводить синонимические замены с учётом особенностей текста;

пользоваться учебными толковыми словарями для определения лексического значения слова;

пользоваться учебными фразеологическими словарями, учебными словарями синонимов и антонимов для уточнения значения слов и выражений;

пользоваться орфографическим словарём для определения нормативного написания слов;

различать этикетные формы обращения в официальной и неофициальной речевой ситуации;

владеть правилами корректного речевого поведения в ходе диалога;

использовать коммуникативные приёмы устного общения: убеждение, уговаривание, похвалу, просьбу, извинение, поздравление;

использовать в речи языковые средства для свободного выражения мыслей и чувств на родном языке в соответствии с ситуацией общения;

владеть различными приёмами слушания научно-познавательных и художественных текстов об истории языка и о культуре русского народа;

анализировать информацию прочитанного и прослушанного текста: отличать главные факты от второстепенных, выделять наиболее существенные факты, устанавливать логическую связь между фактами;

строить устные сообщения различных видов: развернутый ответ, ответ-добавление, комментирование ответа или работы одноклассника;

создавать тексты-инструкции с использованием предложенного текста;

создавать тексты-повествования о посещении музеев, об участии в народных праздниках.

К концу обучения в 3 классе обучающийся достигнет следующих предметных результатов по отдельным темам программы по родному (русскому) языку:

осознавать национальное своеобразие, богатство, выразительность русского языка;

распознавать слова с национально-культурным компонентом значения (лексика, связанная с особенностями мировосприятия и отношений между людьми, слова, называющие природные явления и растения, слова, называющие занятия людей, слова, называющие музыкальные инструменты);

распознавать русские традиционные сказочные образы, эпитеты и сравнения, наблюдать особенности их употребления в произведениях устного народного творчества и произведениях детской художественной литературы;

использовать словарные статьи учебного пособия для определения лексического значения слова;

понимать значения русских пословиц и поговорок, крылатых выражений, связанных с изученными темами, правильно употреблять их в современных ситуациях речевого общения;

понимать значения фразеологических оборотов, отражающих русскую культуру, менталитет русского народа, элементы русского традиционного быта (в рам-

ках изученных тем), осознавать уместность их употребления в современных ситуациях речевого общения;

соблюдать при письме и в устной речи нормы современного русского литературного языка (в рамках изученного);

произносить слова с правильным ударением (в рамках изученного);

использовать учебный орфоэпический словарь для определения нормативного произношения слова, вариантов произношения;

выбирать из нескольких возможных слов то слово, которое наиболее точно соответствует обозначаемому предмету или явлению реальной действительности;

проводить синонимические замены с учётом особенностей текста;

правильно употреблять отдельные формы множественного числа имён существительных;

выявлять и исправлять в устной речи типичные грамматические ошибки, связанные с нарушением согласования имени существительного и имени прилагательного в числе, роде, падеже;

пользоваться учебными толковыми словарями для определения лексического значения слова;

пользоваться орфографическим словарём для определения нормативного написания слов;

различать этикетные формы обращения в официальной и неофициальной речевой ситуации;

владеть правилами корректного речевого поведения в ходе диалога;

использовать коммуникативные приёмы устного общения: убеждение, уговаривание, похвалу, просьбу, извинение, поздравление;

выражать мысли и чувства на родном языке в соответствии с ситуацией общения;

владеть различными приёмами слушания научно-познавательных и художественных текстов об истории языка и о культуре русского народа;

анализировать информацию прочитанного и прослушанного текста: отличать главные факты от второстепенных, выделять наиболее существенные факты, устанавливать логическую связь между фактами;

проводить смысловой анализ фольклорных и художественных текстов или их фрагментов (народных и литературных сказок, рассказов, загадок, пословиц, притч и другие), определять языковые особенности текстов;

выявлять и исправлять речевые ошибки в устной речи;

создавать тексты-повествования об участии в мастер-классах, связанных с народными промыслами;

создавать тексты-рассуждения с использованием различных способов аргументации;

оценивать устные и письменные речевые высказывания с точки зрения точного, уместного и выразительного словоупотребления;

редактировать письменный текст с целью исправления речевых ошибок или с целью более точной передачи смысла.

К концу обучения в 4 классе обучающийся достигнет следующих предметных результатов по отдельным темам программы по родному (русскому) языку:

распознавать слова с национально-культурным компонентом значения (лексика, связанная с особенностями мировосприятия и отношений между людьми, с качествами и чувствами людей, родственными отношениями);

распознавать русские традиционные сказочные образы, понимать значения эпитетов и сравнений в произведениях устного народного творчества и произведениях детской художественной литературы;

осознавать уместность употребления эпитетов и сравнений в речи;

использовать словарные статьи учебного пособия для определения лексического значения слова;

понимать значения русских пословиц и поговорок, крылатых выражений, связанных с изученными темами, правильно употреблять их в современных ситуациях речевого общения;

понимать значения фразеологических оборотов, отражающих русскую культуру, менталитет русского народа, элементы русского традиционного быта (в рамках изученных тем), осознавать уместность их употребления в современных ситуациях речевого общения;

соотносить собственную и чужую речь с нормами современного русского литературного языка (в рамках изученного);

соблюдать при письме и в устной речи нормы современного русского литературного языка (в рамках изученного);

произносить слова с правильным ударением (в рамках изученного);

выбирать из нескольких возможных слов то слово, которое наиболее точно соответствует обозначаемому предмету или явлению реальной действительности;

проводить синонимические замены с учётом особенностей текста;

заменять синонимическими конструкциями отдельные глаголы, у которых нет формы 1-го лица единственного числа настоящего и будущего времени;

выявлять и исправлять в устной речи типичные грамматические ошибки, связанные с нарушением координации подлежащего и сказуемого в числе, роде (если сказуемое выражено глаголом в форме прошедшего времени);

редактировать письменный текст с целью исправления грамматических ошибок;

соблюдать изученные орфографические и пунктуационные нормы при записи собственного текста (в рамках изученного);

пользоваться учебными толковыми словарями для определения лексического значения слова, для уточнения нормы формообразования;

пользоваться орфографическим словарём для определения нормативного написания слов;

пользоваться учебным этимологическим словарём для уточнения происхождения слова;

различать этикетные формы обращения в официальной и неофициальной речевой ситуации;

владеть правилами корректного речевого поведения в ходе диалога;

использовать коммуникативные приёмы устного общения: убеждение, уговаривание, похвалу, просьбу, извинение, поздравление;

выражать мысли и чувства на родном языке в соответствии с ситуацией общения;

строить устные сообщения различных видов: развернутый ответ, ответ-добавление, комментирование ответа или работы одноклассника, мини-доклад;

владеть различными приёмами слушания научно-познавательных и художественных текстов об истории языка и о культуре русского народа;

владеть различными видами чтения (изучающим и поисковым) научно-познавательных и художественных текстов об истории языка и культуре русского народа;

анализировать информацию прочитанного и прослушанного текста: отличать главные факты от второстепенных, выделять наиболее существенные факты, устанавливать логическую связь между фактами;

соотносить части прочитанного или прослушанного текста: устанавливать причинно-следственные отношения этих частей, логические связи между абзацами текста;

составлять план текста, не разделённого на абзацы;

приводить объяснения заголовка текста;

владеть приёмами работы с примечаниями к тексту;

работать с текстом: пересказывать текст с изменением лица;

создавать тексты-повествования о посещении музеев, об участии в народных праздниках, об участии в мастер-классах, связанных с народными промыслами;

создавать текст как результат собственного мини-исследования, оформлять сообщение в письменной форме и представлять его в устной форме;

оценивать устные и письменные речевые высказывания с точки зрения точного, уместного и выразительного словоупотребления;

редактировать предлагаемый письменный текст с целью исправления речевых ошибок или с целью более точной передачи смысла;

редактировать собственные тексты с целью совершенствования их содержания и формы, сопоставлять первоначальный и отредактированный тексты.

Федеральная рабочая программа по учебному предмету «Литературное чтение на родном (русском) языке».(В 4-х классах 0,5 часа в неделю)

Федеральная рабочая программа по учебному предмету «Литературное чтение на родном (русском) языке» (предметная область «Русский язык и литературное чтение») (далее соответственно – программа по литературному чтению на родном (русском) языке, литературное чтение на родном (русском) языке) включает пояснительную записку, содержание обучения, планируемые результаты освоения программы по литературному чтению на родном (русском) языке.

Пояснительная записка отражает общие цели и задачи изучения учебного предмета, место в структуре учебного плана, а также подходы к отбору содержания.

Содержание обучения раскрывает содержательные линии, которые предлагаются для обязательного изучения в каждом классе на уровне начального общего образования.

Планируемые результаты освоения программы по литературному чтению на родном (русском) языке включают личностные, метапредметные результаты за весь период обучения на уровне начального общего образования, а также предметные достижения обучающегося за каждый год обучения.

Пояснительная записка.

Программа по литературному чтению на родном (русском) языке на уровне начального общего образования составлена на основе требований к результатам освоения программы начального общего образования ФГОС НОО, а также ориентирована на целевые приоритеты духовно-нравственного развития, воспитания и социализации обучающихся, сформулированные в федеральной рабочей программе воспитания.

Программа по литературному чтению на родном (русском) языке разработана для организаций, реализующих программы начального общего образования. Про-

грамма по литературному чтению на родном (русском) языке направлена на оказание методической помощи образовательным организациям и учителю и позволит:

реализовать в процессе преподавания литературного чтения на родном (русском) языке современные подходы к достижению личностных, метапредметных и предметных результатов обучения, сформулированных в ФГОС НОО;

определить и структурировать планируемые результаты обучения и содержание литературного чтения на родном (русском) языке по годам обучения в соответствии с ФГОС НОО;

разработать календарно-тематическое планирование с учётом особенностей конкретного класса.

Программа по литературному чтению на родном (русском) языке направлена на формирование понимания места и роли литературы на родном языке в едином культурном пространстве Российской Федерации, в сохранении и передаче от поколения к поколению историко-культурных, нравственных, эстетических ценностей, понимания роли фольклора и художественной литературы родного народа в создании культурного, морально-этического и эстетического пространства субъекта Российской Федерации, на формирование понимания родной литературы как одной из основных национально-культурных ценностей народа, как особого способа познания жизни, как явления национальной и мировой культуры, средства сохранения и передачи нравственных ценностей и традиций, формирования представлений о мире, национальной истории и культуре, воспитания потребности в систематическом чтении на родном языке для обеспечения культурной самоидентификации. В основу содержания программы по литературному чтению на родном (русском) языке положена идея о том, что русская литература включает в себя систему ценностных кодов, единых для национальной культурной традиции. Являясь средством не только их сохранения, но и передачи подрастающему поколению, русская литература устанавливает преемственную связь прошлого, настоящего и будущего русской национально-культурной традиции в сознании обучающихся.

Целями изучения литературного чтения на родном (русском) языке являются:

воспитание ценностного отношения к русской литературе и русскому языку как существенной части родной культуры;

включение обучающихся в культурно-языковое пространство своего народа и приобщение к его культурному наследию и современности, к традициям своего народа;

осознание исторической преемственности поколений, своей ответственности за сохранение русской культуры;

развитие читательских умений.

Достижение данных целей предполагает решение следующих задач:

формирование основ российской гражданской идентичности, чувства гордости за свою Родину, российский народ и историю России, осознание своей этнической и национальной принадлежности, формирование ценностей многонационального российского общества;

воспитание ценностного отношения к историко-культурному опыту русского народа, введение обучающегося в культурно-языковое пространство своего народа, формирование у обучающегося интереса к русской литературе как источнику историко-культурных, нравственных, эстетических ценностей;

формирование представлений об основных нравственно-этических ценностях, значимых для национального русского сознания и отражённых в родной литературе;

обогащение знаний о художественно-эстетических возможностях русского языка на основе изучения произведений русской литературы;

формирование потребности в постоянном чтении для развития личности, для речевого самосовершенствования;

совершенствование читательских умений понимать и оценивать содержание и специфику различных текстов, участвовать в их обсуждении;

развитие всех видов речевой деятельности, приобретение опыта создания устных и письменных высказываний о прочитанном.

В программе по литературному чтению на родном (русском) языке представлено содержание, изучение которого позволит раскрыть национально-культурную

специфику русской литературы, взаимосвязь русского языка и русской литературы с историей России, с материальной и духовной культурой русского народа. Литературное чтение на родном (русском) языке направлено на расширение литературного и культурного кругозора обучающихся, произведения фольклора и русской классики, современной русской литературы, входящие в круг актуального чтения обучающихся, позволяют обеспечить знакомство обучающихся с ключевыми для национального сознания и русской культуры понятиями. Предложенные обучающимся для чтения и изучения произведения русской литературы отражают разные стороны духовной культуры русского народа, актуализируют вечные ценности (добро, сострадание, великодушие, милосердие, совесть, правда, любовь и другие).

При определении содержания литературного чтения на родном (русском) языке в центре внимания находятся:

важные для национального сознания концепты, существующие в культурном пространстве на протяжении длительного времени – вплоть до современности (например, доброта, сострадание, чувство справедливости, совесть). Работа с этими ключевыми понятиями происходит на материале доступных для восприятия обучающихся на уровне начального общего образования произведений русских писателей, наиболее ярко воплотивших национальную специфику русской литературы и культуры. Знакомство с этими произведениями помогает обучающимся понять ценности национальной культурной традиции, ключевые понятия русской культуры;

интересы обучающегося: главными героями значительного количества произведений выступают сверстники обучающегося, через их восприятие обучающиеся открывают для себя представленные в программе по литературному чтению на родном (русском) языке культурно-исторические понятия. В программу по литературному чтению на родном (русском) языке включены произведения, которые представляют мир детства в разные эпохи, показывают пути взросления, становления характера, формирования нравственных ориентиров, отбор произведений позволяет обучающемуся глазами сверстника увидеть русскую культуру в разные исторические периоды. В программе по литературному чтению на родном (русском) языке представлено значительное количество произведений современных авторов, про-

должающих в своём творчестве национальные традиции русской литературы, эти произведения близки и понятны современному обучающемуся.

произведения, дающие возможность включить в сферу выделяемых национально-специфических явлений образы и мотивы, отражённые средствами других видов искусства, что позволяет представить обучающимся диалог искусств в русской культуре.

В соответствии с целями изучения литературного чтения на родном (русском) языке» содержание обучения для каждого класса включает два основных раздела: «Мир детства» и «Россия – Родина моя».

Программа по литературному чтению на родном (русском) языке предусматривает выбор произведений из предложенного списка в соответствии с уровнем подготовки обучающихся, а также вариативный компонент содержания, разработка которого в рабочих программах предполагает обращение к литературе народов России в целях выявления национально-специфического и общего в произведениях, близких по тематике и проблематике. Произведения региональных авторов учителя могут включать в рабочие программы по своему выбору и с учётом национально-культурной специфики региона.

Общее число часов, рекомендованных для изучения литературного чтения на родном (русском) языке – 135 часов: в 1 классе – 33 часа (1 час в неделю), во 2 классе – 34 часа (1 час в неделю), в 3 классе – 34 часа (1 час в неделю), в 4 классе – 34 часа (1 час в неделю). В МБОУ МПЛ в 4-х классах 0,5 часа в неделю.

Содержание обучения в 1 классе.

Раздел 1. Мир детства.

Я и книги.

Не красна книга письмом, красна умом.

Произведения, отражающие первые шаги в чтении. Например:

С.А. Баруздин «Самое простое дело».

Л.В. Куклин «Как я научился читать» (фрагмент).

Н.Н. Носов «Тайна на дне колодца» (фрагмент главы «Волшебные сказки»).

Я взрослею.

Без друга в жизни туго.

Пословицы о дружбе.

Произведения, отражающие представление о дружбе как нравственно-этической ценности, значимой для национального русского сознания. Например:

Н.К. Абрамцева «Цветы и зеркало».

И.А. Мазнин «Давайте будем дружить друг с другом» (фрагмент).

С.Л. Прокофьева «Самый большой друг».

Не тот прав, кто сильный, а тот, кто честный.

Пословицы о правде и честности.

Произведения, отражающие традиционные представления о честности как нравственном ориентире. Например:

В.А. Осеева «Почему?».

Л.Н. Толстой «Лгун».

Я фантазирую и мечтаю.

Необычное в обычном.

Произведения, отражающие умение удивляться при восприятии окружающего мира. Например:

С.А. Иванов «Снежный заповедник» (фрагмент).

В.В. Лунин «Я видела чудо».

М.М. Пришвин «Осинкам холодно».

В.Ф. Тендряков «Весенние перевёртыши» (фрагмент).

Раздел 2. Россия – Родина моя.

Что мы Родиной зовём.

С чего начинается Родина?

Произведения, отражающие многогранность понятия «Родина». Например:

Ф.П. Савинов «Родное» (фрагмент).

П.А. Синявский «Рисунок».

К.Д. Ушинский «Наше Отечество».

О родной природе.

Сколько же в небе всего происходит.

Поэтические представления русского народа о солнце, луне, звёздах, облаках, отражение этих представлений в фольклоре и их развитие в русской поэзии и прозе. Например:

Русские народные загадки о солнце, луне, звёздах, облаках.

И.А. Бунин «Серп луны под тучкой длинной...».

С.В. Востоков «Два яблока».

В.М. Катанов «Жар-птица».

А.Н. Толстой «Петушки».

Содержание обучения во 2 классе.

Раздел 1. Мир детства.

.Я и книги.

Не торопись отвечать, торопись слушать.

Произведения, отражающие детское восприятие услышанных рассказов, сказок, стихов. Например:

Е.Н. Егорова «Детство Александра Пушкина» (глава «Нянины сказки»).

Т.А. Луговская «Как знаю, как помню, как умею» (фрагмент).

Я взрослею.

Как аукнется, так и откликнется.

Пословицы об отношении к другим людям.

Произведения, отражающие традиционные представления об отношении к другим людям. Например:

В.В. Бианки «Сова».

Л.И. Кузьмин «Дом с колокольчиком».

Воля и труд дивные всходы дают.

Пословицы о труде.

Произведения, отражающие представление о трудолюбии как нравственно-этической ценности, значимой для национального русского сознания. Например:

Е.А. Пермяк «Маркел-самодел и его дети».

Б.В. Шергин «Пословицы в рассказах».

Кто идёт вперёд, того страх не берёт.

Пословицы о смелости.

Произведения, отражающие традиционные представления о смелости как нравственном ориентире. Например:

С.П. Алексеев «Медаль».

В.В. Голявкин «Этот мальчик».

З. Я и моя семья.

Семья крепка ладом.

Произведения, отражающие традиционные представления о семейных ценностях. Например:

С.Г. Георгиев «Стрекот кузнечика».

В.В. Голявкин «Мой добрый папа» (фрагмент).

М.В. Дружинина «Очень полезный подарок».

Л.Н. Толстой «Отец и сыновья».

Я фантазирую и мечтаю.

Мечты, зовущие ввысь.

Произведения, отражающие представления об идеалах в детских мечтах.

Например:

Н.К. Абрамцева «Заветное желание».

Е.В. Григорьева «Мечта».

Л.Н. Толстой «Воспоминания» (глава «Фанфаронова гора»).

Раздел 2. Россия – Родина моя.

Родная страна во все времена сынами сильна.

Люди земли Русской.

Художественные биографии выдающихся представителей русского народа.

Например:

В.А. Бахревский «Виктор Васнецов» (глава «Рябово»).

М.А. Булатов, В.И. Порудоминский «Собирал человек слова... Повесть о В.И. Дале» (фрагмент).

М.Л. Яковлев «Сергий Радонежский приходит на помощь» (фрагмент).

Народные праздники, связанные с временами года.

Хорош праздник после трудов праведных.

Песни-веснянки.

Произведения о праздниках и традициях, связанных с народным календарём.

Например:

И.С. Шмелёв «Лето Господне» (фрагмент главы «Масленица»).

Л.Ф. Воронкова «Девочка из города» (глава «Праздник весны»).

В.А. Жуковский «Жаворонок».

А.С. Пушкин «Птичка».

О родной природе.

К зелёным далям с детства взор приучен.

Поэтические представления русского народа о поле, луге, травах и цветах, отражение этих представлений в фольклоре и их развитие в русской поэзии и прозе.

Например:

Русские народные загадки о поле.

Ю.И. Коваль «Фарфоровые колокольчики».

И.С. Никитин «В чистом поле тень шагает».

М.С. Пляцковский «Колокольчик».

В.А. Солоухин «Трава» (фрагмент).

Е.А. Благинина «Журавушка».

Содержание обучения в 3 классе.

Раздел 1. Мир детства.

Я и книги.

Пишут не пером, а умом.

Произведения, отражающие первый опыт «писательства».

Например:

В.И. Воробьев «Я ничего не придумал» (глава «Мой дневник»).

В.П. Крапивин «Сказки Севки Глущенко» (глава «День рождения»).

Я взрослею.

Жизнь дана на добрые дела.

Пословицы о доброте.

Произведения, отражающие представление о доброте как нравственно-этической ценности, значимой для национального русского сознания. Например:

Ю.А. Буковский «О Доброте – злой и доброй».

Л.Л. Яхнин «Последняя рубашка».

Живи по совести.

Пословицы о совести.

Произведения, отражающие представление о совести как нравственно-этической ценности, значимой для национального русского сознания. Например:

П.В. Засодимский «Гришина милостыня».

Н.Г. Волкова «Дреби-Дон».

Я и моя семья.

В дружной семье и в холод тепло.

Произведения, отражающие традиционные представления о семейных ценностях (лад, любовь, взаимопонимание, забота, терпение, уважение к старшим).

Например:

В.М. Шукшин «Как зайка летал на воздушных шариках» (фрагмент).

А.Л. Решетов «Зёрнышки спелых яблок» (фрагмент).

О.Ф. Кургузов «Душа нараспашку».

Я фантазирую и мечтаю.

Детские фантазии.

Произведения, отражающие значение мечты и фантазии для взросления, взаимодействие мира реального и мира фантастического. Например:

В.П. Крапивин «Брат, которому семь» (фрагмент главы «Зелёная грива»).

Л.К. Чуковская «Мой отец – Корней Чуковский» (фрагмент).

99.8.2. Раздел 2. Россия – Родина моя.

Родная страна во все времена сынами сильна.

Люди земли Русской.

Произведения о выдающихся представителях русского народа. Например:

Н.М. Коняев «Правнуки богатырей» (фрагмент).

В.А. Бахревский «Семён Дежнёв» (фрагмент).

О.М. Гурьян «Мальчик из Холмогор» (фрагмент).

А.Н. Майков «Ломоносов» (фрагмент).

От праздника к празднику.

Всякая душа празднику рада.

Произведения о праздниках, значимых для русской культуры: Рождестве, Пасхе. Например:

Е.В. Григорьева «Радость».

А.И. Куприн «Пасхальные колокола» (фрагмент).

С. Чёрный «Пасхальный визит» (фрагмент).

99.8.2.3. О родной природе.

Неразгаданная тайна – в чащах леса...

Поэтические представления русского народа о лесе, реке, тумане, отражение этих представлений в фольклоре и их развитие в русской поэзии и прозе. Например:

Русские народные загадки о реке.

И.С. Никитин «Лес».

К.Г. Паустовский «Клад».

В.Г. Распутин «Горные речки».

И.П. Токмакова «Туман».

В.П. Астафьев «Зорькина песня» (фрагмент).

Содержание обучения в 4 классе.

Раздел 1. Мир детства.

Я и книги.

Испокон века книга растит человека.

Произведения, отражающие ценность чтения в жизни человека, роль книги в становлении личности. Например:

С.Т. Аксаков «Детские годы Багрова-внука» (фрагмент главы «Последовательные воспоминания»).

Д.Н. Мамин-Сибиряк «Из далёкого прошлого» (глава «Книжка с картинками»).

С.Т. Григорьев «Детство Суворова» (фрагмент).

Я взрослею.

Скромность красит человека.

Пословицы о скромности.

Произведения, отражающие традиционные представления о скромности как черте характера. Например:

Е.В. Клюев «Шагом марш».

И.П. Токмакова «Разговор татарника и спорыша».

Любовь всё побеждает.

Произведения, отражающие традиционные представления о милосердии, сострадании, сопереживании, чуткости, любви как нравственно-этических ценностях, значимых для национального русского сознания. Например:

Б.П. Екимов «Ночь исцеления».

И.А. Мазнин «Летний вечер».

Я и моя семья.

Такое разное детство.

Произведения, раскрывающие картины мира русского детства в разные исторические эпохи: взросление, особенности отношений с окружающим миром, взрослыми и сверстниками. Например:

Е.Н. Верейская «Три девочки» (фрагмент).

М.В. Водопьянов «Полярный лётчик» (главы «Маленький мир», «Мой первый полёт»).

К.В. Лукашевич «Моё милое детство» (фрагмент).

Я фантазирую и мечтаю.

Придуманные миры.

Отражение в произведениях фантастики проблем реального мира. Например:

Т.В. Михеева «Асино лето» (фрагмент).

В.П. Крапивин «Голубятня на жёлтой поляне» (фрагменты).

Раздел 2. Россия – Родина моя.

Родная страна во все времена сынами сильна.

Люди земли Русской.

Произведения о выдающихся представителях русского народа. Например:

Е.В. Мурашова «Афанасий Никитин» (глава «Каффа»).

Ю.А. Гагарин «Сто восемь минут».

Что мы Родиной зовём.

Широка страна моя родная.

Произведения, отражающие любовь к Родине, красоту различных уголков родной земли. Например:

А.С. Зеленин «Мамкин Василёк» (фрагмент).

А.Д. Дорофеев «Веретено».

В.Г. Распутин «Саяны».

Сказ о валдайских колокольчиках.

О родной природе.

Под дыханьем непогоды.

Поэтические представления русского народа о ветре, морозе, грозе, отражение этих представлений в фольклоре и их развитие в русской поэзии и прозе. Например:

Русские народные загадки о ветре, морозе, грозе.

В.Д. Берестов «Мороз».

М.М. Зощенко «Гроза».

А.А. Солоухин «Ветер».

Распределённое по классам содержание обучения сопровождается следующим деятельностным наполнением образовательного процесса.

Аудирование (слушание).

Восприятие на слух и понимание художественных произведений, отражающих национально-культурные ценности, богатство русской речи, умения отвечать на вопросы по воспринятому на слух тексту и задавать вопросы по содержанию воспринятого на слух текста.

Чтение.

Чтение вслух. Постепенный переход от слогового к плавному осмысленному правильному чтению целыми словами вслух (скорость чтения в соответствии с индивидуальным темпом чтения, позволяющим осознать текст). Соблюдение орфо-

эпических норм чтения. Передача с помощью интонирования смысловых особенностей разных по виду и типу текстов.

Чтение про себя. Осознание при чтении про себя смысла доступных по объёму и жанру произведений. Понимание особенностей разных видов чтения.

Чтение произведений устного народного творчества: русский фольклорный текст как источник познания ценностей и традиций народа.

Чтение текстов художественных произведений, отражающих нравственно-этические ценности и идеалы, значимые для национального сознания и сохраняющиеся в культурном пространстве на протяжении многих эпох: любовь к Родине, веру, справедливость, совесть, сострадание и другие Черты русского национального характера: доброта, бескорыстие, трудолюбие, честность, смелость и другие Русские национальные традиции: единение, взаимопомощь, открытость, гостеприимство и другие. Семейные ценности: лад, любовь, взаимопонимание, забота, терпение, почитание родителей. Отражение в русской литературе культуры православной семьи.

Мир русского детства: взросление, особенность отношений с окружающим миром, взрослыми и сверстниками, осознание себя как носителя и продолжателя русских традиций. Эмоционально-нравственная оценка поступков героев.

Понимание особенностей русской литературы: раскрытие внутреннего мира героя, его переживаний, обращение к нравственным проблемам. Поэтические представления русского народа о мире природы (солнце, поле, лесе, реке, тумане, ветре, морозе, грозе и другие), отражение этих представлений в фольклоре и их развитие в русской поэзии и прозе. Сопоставление состояния окружающего мира с чувствами и настроением человека.

Чтение информационных текстов: историко-культурный комментарий к произведениям, отдельные факты биографии авторов изучаемых текстов.

Говорение (культура речевого общения).

Диалогическая и монологическая речь. Участие в коллективном обсуждении прочитанных текстов, доказательство собственной точки зрения с использованием текста, высказывания, отражающих специфику русской художественной литерату-

ры. Пополнение словарного запаса. Воспроизведение услышанного или прочитанного текста с использованием речевых ситуаций, ключевых слов и (или) иллюстраций к тексту (подробный, краткий, выборочный пересказ текста).

Соблюдение в учебных ситуациях этикетных форм и устойчивых формул, принципов общения, лежащих в основе национального речевого этикета.

Декламирование (чтение наизусть) стихотворных произведений по выбору обучающихся.

Письмо (культура письменной речи).

Создание небольших по объёму письменных высказываний по проблемам, поставленным в изучаемых произведениях.

Библиографическая культура.

Выбор книг по обсуждаемой проблематике, в том числе с использованием списка произведений для внеклассного чтения, рекомендованных в учебнике. Использование соответствующих возрасту словарей и энциклопедий, содержащих сведения о русской культуре.

Литературоведческая пропедевтика.

Практическое использование при анализе текста изученных литературных понятий.

Жанровое разнообразие изучаемых произведений: малые и большие фольклорные формы, литературная сказка, рассказ, притча, стихотворение. Прозаическая и поэтическая речь, художественный вымысел, сюжет, тема, герой произведения, портрет, пейзаж, ритм, рифма. Национальное своеобразие сравнений и метафор, их значение в художественной речи.

Творческая деятельность обучающихся (на основе изученных литературных произведений).

Интерпретация литературного произведения в творческой деятельности обучающихся: чтение по ролям, инсценирование, создание собственного устного и письменного текста на основе художественного произведения с учётом коммуникативной задачи (для разных адресатов), с использованием серий иллюстраций к произведению, на репродукции картин русских художников.

Планируемые результаты освоения программы по литературному чтению на родном (русском) языке.

Результаты изучения предмета «Литературное чтение на родном (русском) языке» в составе предметной области «Родной язык и литературное чтение на родном языке» соответствуют требованиям к результатам освоения федеральной образовательной программы начального общего образования, сформулированным в ФГОС НОО.

В результате изучения предмета «Литературное чтение на родном (русском) языке» на уровне начального общего образования у обучающегося будут сформированы следующие личностные результаты, представленные по основным направлениям воспитательной деятельности:

Гражданско-патриотическое воспитание:

становление ценностного отношения к своей Родине – России, в том числе через изучение художественных произведений, отражающих историю и культуру страны;

осознание своей этнокультурной и российской гражданской идентичности, понимание роли русского языка как государственного языка Российской Федерации и языка межнационального общения народов России;

сопричастность к прошлому, настоящему и будущему своей страны и родного края, в том числе через обсуждение ситуаций при работе с художественными произведениями;

уважение к своему и другим народам, формируемое в том числе на основе примеров из художественных произведений и фольклора;

первоначальные представления о человеке как члене общества, о правах и ответственности, уважении и достоинстве человека, о нравственно-этических нормах поведения и правилах межличностных отношений, в том числе отражённых в фольклорных и художественных произведениях.

Духовно-нравственное воспитание:

признание индивидуальности каждого человека с использованием собственного жизненного и читательского опыта;

проявление сопереживания, уважения и доброжелательности, в том числе с использованием языковых средств, для выражения своего состояния и чувств, проявление эмоционально-нравственной отзывчивости, понимания и сопереживания чувствам других людей;

неприятие любых форм поведения, направленных на причинение физического и морального вреда другим людям (в том числе связанного с использованием недопустимых средств языка);

сотрудничество со сверстниками, умение не создавать конфликтов и находить выходы из спорных ситуаций, в том числе с использованием примеров художественных произведений.

Эстетическое воспитание:

уважительное отношение и интерес к художественной культуре, восприимчивость к разным видам искусства, традициям и творчеству своего и других народов;

стремление к самовыражению в разных видах художественной деятельности, в том числе в искусстве слова;

физического воспитания, формирования культуры здоровья и эмоционального благополучия:

соблюдение правил здорового и безопасного (для себя и других людей) образа жизни в окружающей среде (в том числе информационной) при поиске дополнительной информации;

бережное отношение к физическому и психическому здоровью, проявляющееся в выборе приемлемых способов речевого самовыражения и соблюдении норм речевого этикета и правил общения.

Трудовое воспитание:

осознание ценности труда в жизни человека и общества (в том числе благодаря примерам из художественных произведений), ответственное потребление и бережное отношение к результатам труда, навыки участия в различных видах трудовой деятельности, интерес к различным профессиям, возникающий при обсуждении примеров из художественных произведений.

Экологическое воспитание:

бережное отношение к природе, формируемое в процессе работы с текстами, неприятие действий, приносящих ей вред.

Ценности научного познания:

первоначальные представления о научной картине мира, формируемые в том числе в процессе усвоения ряда литературоведческих понятий;

познавательные интересы, активность, инициативность, любознательность и самостоятельность в познании, в том числе познавательный интерес к чтению художественных произведений, активность и самостоятельность при выборе круга чтения.

В результате изучения литературного чтения на родном (русском) языке на уровне начального общего образования у обучающегося будут сформированы познавательные универсальные учебные действия, коммуникативные универсальные учебные действия, регулятивные универсальные учебные действия, совместная деятельность.

У обучающегося будут сформированы следующие базовые логические действия как часть познавательных универсальных учебных действий:

сравнивать различные тексты, устанавливать основания для сравнения текстов, устанавливать аналогии текстов;

объединять объекты (тексты) по определённому признаку;

определять существенный признак для классификации пословиц, поговорок, фразеологизмов;

находить в текстах закономерности и противоречия на основе предложенного учителем алгоритма наблюдения, анализировать алгоритм действий при анализе текста, самостоятельно выделять учебные операции при анализе текстов;

выявлять недостаток информации для решения учебной и практической задачи на основе предложенного алгоритма, формулировать запрос на дополнительную информацию;

устанавливать причинно-следственные связи при анализе текста, делать выводы.

У обучающегося будут сформированы следующие базовые исследовательские действия как часть познавательных универсальных учебных действий:

с помощью учителя формулировать цель, планировать изменения собственного высказывания в соответствии с речевой ситуацией;

сравнивать несколько вариантов выполнения задания, выбирать наиболее подходящий (на основе предложенных критериев);

проводить по предложенному плану несложное миниисследование, выполнять по предложенному плану проектное задание;

формулировать выводы и подкреплять их доказательствами на основе результатов проведённого смыслового анализа текста, формулировать с помощью учителя вопросы в процессе анализа предложенного текстового материала;

прогнозировать возможное развитие процессов, событий и их последствия в аналогичных или сходных ситуациях.

У обучающегося будут сформированы следующие умения работать с информацией как часть познавательных универсальных учебных действий:

выбирать источник получения информации: нужный словарь, справочник для получения запрашиваемой информации, для уточнения;

согласно заданному алгоритму находить представленную в явном виде информацию в предложенном источнике: в словарях, справочниках;

распознавать достоверную и недостоверную информацию самостоятельно или на основании предложенного учителем способа её проверки (обращаясь к словарям, справочникам, учебнику);

соблюдать с помощью взрослых (педагогических работников, родителей, законных представителей) правила информационной безопасности при поиске информации в Интернете;

анализировать и создавать текстовую, графическую, видео, звуковую информацию в соответствии с учебной задачей;

понимать информацию, зафиксированную в виде таблиц, схем, самостоятельно создавать схемы, таблицы для представления результатов работы с текстами.

У обучающегося будут сформированы следующие умения общения как часть коммуникативных универсальных учебных действий:

воспринимать и формулировать суждения, выражать эмоции в соответствии с целями и условиями общения в знакомой среде;

проявлять уважительное отношение к собеседнику, соблюдать правила ведения диалоги и дискуссии;

признавать возможность существования разных точек зрения;

корректно и аргументированно высказывать своё мнение;

строить речевое высказывание в соответствии с поставленной задачей;

создавать устные и письменные тексты (описание, рассуждение, повествование) в соответствии с речевой ситуацией;

подготавливать небольшие публичные выступления о результатах парной и групповой работы, о результатах наблюдения, выполненного мини-исследования, проектного задания;

подбирать иллюстративный материал (рисунки, фото, плакаты) к тексту выступления.

У обучающегося будут сформированы следующие умения самоорганизации как части регулятивных универсальных учебных действий:

планировать действия по решению учебной задачи для получения результата;

выстраивать последовательность выбранных действий.

У обучающегося будут сформированы следующие умения самоконтроля как части регулятивных универсальных учебных действий:

устанавливать причины успеха/неудач учебной деятельности;

корректировать свои учебные действия для преодоления речевых ошибок и ошибок, связанных с анализом текстов;

соотносить результат деятельности с поставленной учебной задачей по анализу текстов;

находить ошибку, допущенную при работе с текстами;

сравнивать результаты своей деятельности и деятельности других обучающихся, объективно оценивать их по предложенным критериям.

У обучающегося будут сформированы следующие умения совместной деятельности:

формулировать краткосрочные и долгосрочные цели (индивидуальные с учётом участия в коллективных задачах) в стандартной (типовой) ситуации на основе предложенного учителем формата планирования, распределения промежуточных шагов и сроков;

принимать цель совместной деятельности, коллективно строить действия по её достижению: распределять роли, договариваться, обсуждать процесс и результат совместной работы;

проявлять готовность руководить, выполнять поручения, подчиняться, самостоятельно разрешать конфликты;

ответственно выполнять свою часть работы;

оценивать свой вклад в общий результат;

выполнять совместные проектные задания с использованием предложенного образца.

Предметные результаты. Изучение учебного предмета «Литературное чтение на родном (русском) языке» в течение четырёх лет обучения должно обеспечить:

понимание родной русской литературы как национально-культурной ценности народа, как особого способа познания жизни, как явления национальной и мировой культуры, средства сохранения и передачи нравственных ценностей и традиций;

осознание коммуникативно-эстетических возможностей русского языка на основе изучения произведений русской литературы;

осознание значимости чтения родной русской литературы для личного развития, для познания себя, мира, национальной истории и культуры, для культурной самоидентификации, для приобретения потребности в систематическом чтении русской литературы;

ориентировку в нравственном содержании прочитанного, соотнесение поступков героев с нравственными нормами, обоснование нравственной оценки поступков героев;

овладение элементарными представлениями о национальном своеобразии метафор, олицетворений, эпитетов;

совершенствование читательских умений (чтение вслух и про себя, владение элементарными приёмами интерпретации, анализа и преобразования художественных, научно-популярных и учебных текстов);

применение опыта чтения произведений русской литературы для речевого самосовершенствования (умения участвовать в обсуждении прослушанного/ прочитанного текста, доказывать и подтверждать собственное мнение ссылками на текст, передавать содержание прочитанного или прослушанного с учётом специфики текста в виде пересказа, полного или краткого, составлять устный рассказ на основе прочитанных произведений с учётом коммуникативной задачи (для разных адресатов), читать наизусть стихотворные произведения);

самостоятельный выбор интересующей литературы, обогащение собственного круга чтения;

использование справочных источников для получения дополнительной информации.

К концу обучения в 1 классе обучающийся достигнет следующих предметных результатов по отдельным темам программы по литературному чтению на родном (русском) языке:

осознавать значимость чтения родной русской литературы для познания себя, мира, национальной истории и культуры;

владеть элементарными приёмами интерпретации произведений русской литературы;

применять опыт чтения произведений русской литературы для речевого самосовершенствования: участвовать в обсуждении прослушанного/прочитанного текста;

использовать словарь учебника для получения дополнительной информации о значении слова;

читать наизусть стихотворные произведения по собственному выбору.

К концу обучения во 2 классе обучающийся достигнет следующих предметных результатов по отдельным темам программы по литературному чтению на родном (русском) языке:

ориентироваться в нравственном содержании прочитанного, соотносить поступки героев с нравственными нормами;

владеть элементарными представлениями о национальном своеобразии метафор, олицетворений, эпитетов и видеть в тексте данные средства художественной выразительности;

совершенствовать в процессе чтения произведений русской литературы читательские умения: читать вслух и про себя, владеть элементарными приёмами интерпретации художественных и учебных текстов;

применять опыт чтения произведений русской литературы для речевого самосовершенствования: участвовать в обсуждении прослушанного/прочитанного текста, доказывать и подтверждать собственное мнение ссылками на текст;

обогащать собственный круг чтения;

соотносить впечатления от прочитанных и прослушанных произведений с впечатлениями от других видов искусства.

К концу обучения в 3 классе обучающийся достигнет следующих предметных результатов по отдельным темам программы по литературному чтению на родном (русском) языке:

осознавать коммуникативно-эстетические возможности русского языка на основе изучения произведений русской литературы;

осознавать родную литературу как национально-культурную ценность народа, как средство сохранения и передачи нравственных ценностей и традиций;

давать и обосновывать нравственную оценку поступков героев;

совершенствовать в процессе чтения произведений русской литературы читательские умения: читать вслух и про себя, владеть элементарными приёмами интерпретации и анализа художественных, научно-популярных и учебных текстов;

применять опыт чтения произведений русской литературы для речевого самосовершенствования: участвовать в обсуждении прослушанного/прочитанного тек-

ста, доказывать и подтверждать собственное мнение ссылками на текст, передавать содержание прочитанного или прослушанного с учётом специфики текста в виде пересказа (полного или краткого), пересказывать литературное произведение от имени одного из действующих лиц;

пользоваться справочными источниками для понимания текста и получения дополнительной информации.

К концу обучения в 4 классе обучающийся достигнет следующих предметных результатов по отдельным темам программы по литературному чтению на родном (русском) языке:

осознавать значимость чтения русской литературы для личного развития, для культурной самоидентификации;

определять позиции героев художественного текста, позицию автора художественного текста;

совершенствовать в процессе чтения произведений русской литературы читательские умения: читать вслух и про себя, владеть элементарными приёмами интерпретации, анализа и преобразования художественных, научно-популярных и учебных текстов;

применять опыт чтения произведений русской литературы для речевого совершенствования: участвовать в обсуждении прослушанного/прочитанного текста, доказывать и подтверждать собственное мнение ссылками на текст, передавать содержание прочитанного или прослушанного с учётом специфики текста в виде пересказа (полного или краткого), составлять устный рассказ на основе прочитанных произведений с учётом коммуникативной задачи (для разных адресатов);

самостоятельно выбирать интересующую литературу, формировать и обогащать собственный круг чтения;

пользоваться справочными источниками для понимания текста и получения дополнительной информации.

Федеральная рабочая программа по учебному предмету «Иностранный (английский) язык».

Федеральная рабочая программа по учебному предмету «Иностранный (английский) язык» (предметная область «Иностранный язык») (далее соответственно – программа по иностранному (английскому) языку, иностранный (английский) язык) включает пояснительную записку, содержание обучения, планируемые результаты освоения программы по иностранному (английскому) языку.

Пояснительная записка отражает общие цели и задачи изучения иностранного (английского) языка, место в структуре учебного плана, а также подходы к отбору содержания и планируемым результатам.

Содержание обучения раскрывает содержательные линии, которые предлагаются для обязательного изучения в каждом классе на уровне начального общего образования.

Планируемые результаты освоения программы по иностранному (английскому) языку включают личностные, метапредметные результаты за весь период обучения на уровне начального общего образования, а также предметные достижения обучающегося за каждый год обучения.

Пояснительная записка.

Программа по иностранному (английскому) языку на уровне начального общего образования составлена на основе требований к результатам освоения программы начального общего образования ФГОС НОО, а также ориентирована на целевые приоритеты духовно-нравственного развития, воспитания и социализации обучающихся, сформулированные в федеральной рабочей программе воспитания.

Программа по иностранному (английскому) языку раскрывает цели образования, развития и воспитания обучающихся средствами учебного предмета «Иностранный язык» на уровне начального общего образования, определяет обязательную (инвариантную) часть содержания изучаемого иностранного языка, за пределами которой остаётся возможность выбора учителем вариативной составляющей содержания образования по иностранному (английскому) языку.

На уровне начального общего образования закладывается база для всего последующего иноязычного образования обучающихся, формируются основы функциональной грамотности, что придаёт особую ответственность данному этапу об-

щего образования. Изучение иностранного языка в общеобразовательных организациях начинается со 2 класса. Обучающиеся данного возраста характеризуются большой восприимчивостью к овладению языками, что позволяет им овладевать основами общения на новом для них языке с меньшими затратами времени и усилий по сравнению с обучающимися других возрастных групп.

Построение программы по иностранному (английскому) языку имеет нелинейный характер и основано на концентрическом принципе. В каждом классе даются новые элементы содержания и новые требования. В процессе обучения освоенные на определённом этапе грамматические формы и конструкции повторяются и закрепляются на новом лексическом материале и расширяющемся тематическом содержании речи.

Цели обучения иностранному (английскому) языку на уровне начального общего образования можно условно разделить на образовательные, развивающие, воспитывающие.

Образовательные цели программы по иностранному (английскому) языку на уровне начального общего образования включают:

формирование элементарной иноязычной коммуникативной компетенции, то есть способности и готовности общаться с носителями изучаемого иностранного языка в устной (говорение и аудирование) и письменной (чтение и письмо) форме с учётом возрастных возможностей и потребностей обучающегося;

расширение лингвистического кругозора обучающихся за счёт овладения новыми языковыми средствами (фонетическими, орфографическими, лексическими, грамматическими) в соответствии с отобранными темами общения;

освоение знаний о языковых явлениях изучаемого иностранного языка, о разных способах выражения мысли на родном и иностранном языках;

использование для решения учебных задач интеллектуальных операций (сравнение, анализ, обобщение);

формирование умений работать с информацией, представленной в текстах разного типа (описание, повествование, рассуждение), пользоваться при необходимости словарями по иностранному языку.

Развивающие цели программы по иностранному (английскому) языку на уровне начального общего образования включают:

осознание обучающимися роли языков как средства межличностного и межкультурного взаимодействия в условиях поликультурного, многоязычного мира и инструмента познания мира и культуры других народов;

становление коммуникативной культуры обучающихся и их общего речевого развития;

развитие компенсаторной способности адаптироваться к ситуациям общения при получении и передаче информации в условиях дефицита языковых средств;

формирование регулятивных действий: планирование последовательных шагов для решения учебной задачи; контроль процесса и результата своей деятельности; установление причины возникшей трудности и (или) ошибки, корректировка деятельности;

становление способности к оценке своих достижений в изучении иностранного языка, мотивация совершенствовать свои коммуникативные умения на иностранном языке.

Влияние параллельного изучения родного языка и языка других стран и народов позволяет заложить основу для формирования гражданской идентичности, чувства патриотизма и гордости за свой народ, свой край, свою страну, помочь лучше осознать свою этническую и национальную принадлежность и проявлять интерес к языкам и культурам других народов, осознать наличие и значение общечеловеческих и базовых национальных ценностей. Изучение иностранного (английского) языка обеспечивает:

понимание необходимости овладения иностранным языком как средством общения в условиях взаимодействия разных стран и народов;

формирование предпосылок социокультурной/межкультурной компетенции, позволяющей приобщаться к культуре, традициям, реалиям стран/страны изучаемого языка, готовности представлять свою страну, её культуру в условиях межкультурного общения, соблюдая речевой этикет и используя имеющиеся речевые и неречевые средства общения;

воспитание уважительного отношения к иной культуре посредством знакомств с культурой стран изучаемого языка и более глубокого осознания особенностей культуры своего народа;

воспитание эмоционального и познавательного интереса к художественной культуре других народов;

формирование положительной мотивации и устойчивого учебно-познавательного интереса к предмету «Иностранный язык».

Общее число часов, рекомендованных для изучения иностранного (английского) языка – 204 часа: во 2 классе – 68 часов (2 часа в неделю), в 3 классе – 68 часов (2 часа в неделю), в 4 классе – 68 часов (2 часа в неделю).

Содержание обучения во 2 классе.

Тематическое содержание речи.

Мир моего «я».

Приветствие. Знакомство. Моя семья. Мой день рождения. Моя любимая еда.

Мир моих увлечений.

Любимый цвет, игрушка. Любимые занятия. Мой питомец. Выходной день.

Мир вокруг меня.

Моя школа. Мои друзья. Моя малая родина (город, село).

Родная страна и страны изучаемого языка.

Названия родной страны и страны/стран изучаемого языка; их столиц. Произведения детского фольклора. Литературные персонажи детских книг. Праздники родной страны и страны/стран изучаемого языка (Новый год, Рождество).

Коммуникативные умения.

Говорение.

Коммуникативные умения диалогической речи.

Ведение с использованием речевых ситуаций, ключевых слов и (или) иллюстраций с соблюдением норм речевого этикета, принятых в стране/странах изучаемого языка:

диалога этикетного характера: приветствие, начало и завершение разговора, знакомство с собеседником; поздравление с праздником; выражение благодарности за поздравление; извинение;

диалога-расспроса: запрашивание интересующей информации; сообщение фактической информации, ответы на вопросы собеседника.

Коммуникативные умения монологической речи.

Создание с использованием ключевых слов, вопросов и (или) иллюстраций устных монологических высказываний: описание предмета, реального человека или литературного персонажа; рассказ о себе, члене семьи, друге.

Аудирование.

Понимание на слух речи учителя и других обучающихся и вербальная/невербальная реакция на услышанное (при непосредственном общении).

Восприятие и понимание на слух учебных текстов, построенных на изученном языковом материале, в соответствии с поставленной коммуникативной задачей: с пониманием основного содержания, с пониманием запрашиваемой информации (при опосредованном общении).

Аудирование с пониманием основного содержания текста предполагает определение основной темы и главных фактов/событий в воспринимаемом на слух тексте с использованием иллюстраций и языковой догадки.

Аудирование с пониманием запрашиваемой информации предполагает выделение из воспринимаемого на слух текста и понимание информации фактического характера (например, имя, возраст, любимое занятие, цвет) с использованием иллюстраций и языковой догадки.

Тексты для аудирования: диалог, высказывания собеседников в ситуациях повседневного общения, рассказ, сказка.

Смысловое чтение.

Чтение вслух учебных текстов, построенных на изученном языковом материале, с соблюдением правил чтения и соответствующей интонацией; понимание прочитанного.

Тексты для чтения вслух: диалог, рассказ, сказка.

Чтение про себя учебных текстов, построенных на изученном языковом материале, с различной глубиной проникновения в их содержание в зависимости от поставленной коммуникативной задачи: с пониманием основного содержания, с пониманием запрашиваемой информации.

Чтение с пониманием основного содержания текста предполагает определение основной темы и главных фактов/событий в прочитанном тексте с использованием иллюстраций и языковой догадки.

Чтение с пониманием запрашиваемой информации предполагает нахождение в прочитанном тексте и понимание запрашиваемой информации фактического характера с использованием иллюстраций и языковой догадки.

Тексты для чтения про себя: диалог, рассказ, сказка, электронное сообщение личного характера.

Письмо.

Овладение техникой письма (полупечатное написание букв, буквосочетаний, слов).

Воспроизведение речевых образцов, списывание текста; выписывание из текста слов, словосочетаний, предложений; вставка пропущенных букв в слово или слов в предложение, дописывание предложений в соответствии с решаемой учебной задачей.

Заполнение простых формуляров с указанием личной информации (имя, фамилия, возраст, страна проживания) в соответствии с нормами, принятыми в стране/странах изучаемого языка.

Написание с использованием образца коротких поздравлений с праздниками (с днём рождения, Новым годом).

Языковые знания и навыки.

Фонетическая сторона речи.

Буквы английского алфавита. Корректное название букв английского алфавита.

Нормы произношения: долгота и краткость гласных, отсутствие оглушения звонких согласных в конце слога или слова, отсутствие смягчения согласных перед гласными. Связующее “r” (there is/there).

Различение на слух, без ошибок, ведущих к сбою в коммуникации, произнесение слов с соблюдением правильного ударения и фраз/предложений (повествовательного, побудительного и вопросительного: общий и специальный вопросы) с соблюдением их ритмико-интонационных особенностей.

Правила чтения гласных в открытом и закрытом слоге в односложных словах; согласных; основных звукобуквенных сочетаний. Выделение из слова некоторых звукобуквенных сочетаний при анализе изученных слов.

Чтение новых слов согласно основным правилам чтения английского языка.

Знаки английской транскрипции; отличие их от букв английского алфавита. Фонетически корректное озвучивание знаков транскрипции.

Графика, орфография и пунктуация.

Графически корректное (полупечатное) написание букв английского алфавита в буквосочетаниях и словах. Правильное написание изученных слов.

Правильная расстановка знаков препинания: точки, вопросительного и восклицательного знаков в конце предложения; правильное использование апострофа в изученных сокращённых формах глагола-связки, вспомогательного и модального глаголов (например, I'm, isn't; don't, doesn't; can't), существительных в притяжательном падеже (Ann's).

Лексическая сторона речи.

Распознавание и употребление в устной и письменной речи не менее 200 лексических единиц (слов, словосочетаний, речевых клише), обслуживающих ситуации общения в рамках тематического содержания речи для 2 класса.

Распознавание в устной и письменной речи интернациональных слов (doctor, film) с помощью языковой догадки.

Грамматическая сторона речи.

Распознавание и употребление в устной и письменной речи: изученных морфологических форм и синтаксических конструкций английского языка.

Коммуникативные типы предложений: повествовательные (утвердительные, отрицательные), вопросительные (общий, специальный вопрос), побудительные (в утвердительной форме).

Нераспространённые и распространённые простые предложения.

Предложения с начальным It (It's a red ball.).

Предложения с начальным There + to be в Present Simple Tense (There is a cat in the room. Is there a cat in the room? – Yes, there is./No, there isn't. There are four pens on the table. Are there four pens on the table? – Yes, there are./No, there aren't. How many pens are there on the table? – There are four pens.).

Предложения с простым глагольным сказуемым (They live in the country.), составным именным сказуемым (The box is small.) и составным глагольным сказуемым (I like to play with my cat. She can play the piano.).

Предложения с глаголом-связкой to be в Present Simple Tense (My father is a doctor. Is it a red ball? – Yes, it is./No, it isn't.).

Предложения с краткими глагольными формами (She can't swim. I don't like porridge.).

Побудительные предложения в утвердительной форме (Come in, please.).

Глаголы в Present Simple Tense в повествовательных (утвердительных и отрицательных) и вопросительных (общий и специальный вопросы) предложениях.

Глагольная конструкция have got (I've got a cat. He's/She's got a cat. Have you got a cat? – Yes, I have./No, I haven't. What have you got?).

Модальный глагол can: для выражения умения (I can play tennis.) и отсутствия умения (I can't play chess.); для получения разрешения (Can I go out?).

Определённый, неопределённый и нулевой артикли с именами существительными (наиболее распространённые случаи).

Существительные во множественном числе, образованные по правилу и исключения (a book – books; a man – men).

Личные местоимения (I, you, he/she/it, we, they). Притяжательные местоимения (my, your, his/her/its, our, their). Указательные местоимения (this – these).

Количественные числительные (1–12).

Вопросительные слова (who, what, how, where, how many).

Предлоги места (in, on, near, under).

Союзы and и but (с однородными членами).

Социокультурные знания и умения.

Знание и использование некоторых социокультурных элементов речевого поведенческого этикета, принятого в стране/странах изучаемого языка в некоторых ситуациях общения: приветствие, прощание, знакомство, выражение благодарности, извинение, поздравление (с днём рождения, Новым годом, Рождеством).

Знание небольших произведений детского фольклора страны/стран изучаемого языка (рифмовки, стихи, песенки); персонажей детских книг.

Знание названий родной страны и страны/стран изучаемого языка и их столиц.

Компенсаторные умения.

Использование при чтении и аудировании языковой догадки (умения понять значение незнакомого слова или новое значение знакомого слова по контексту).

Использование при формулировании собственных высказываний ключевых слов, вопросов; иллюстраций.

Содержание обучения в 3 классе.

Тематическое содержание речи.

Мир моего «я».

Моя семья. Мой день рождения. Моя любимая еда. Мой день (распорядок дня).

Мир моих увлечений.

Любимая игрушка, игра. Мой питомец. Любимые занятия. Любимая сказка. Выходной день. Каникулы.

Мир вокруг меня.

Моя комната (квартира, дом). Моя школа. Мои друзья. Моя малая родина (город, село). Дикая и домашние животные. Погода. Времена года (месяцы).

Родная страна и страны изучаемого языка.

Россия и страна/страны изучаемого языка. Их столицы, достопримечательности и интересные факты. Произведения детского фольклора. Литературные персонажи детских книг. Праздники родной страны и страны/стран изучаемого языка.

Коммуникативные умения.

Говорение.

Коммуникативные умения диалогической речи.

Ведение с использованием речевых ситуаций, ключевых слов и (или) иллюстраций с соблюдением норм речевого этикета, принятых в стране/странах изучаемого языка:

диалога этикетного характера: приветствие, начало и завершение разговора, знакомство с собеседником; поздравление с праздником; выражение благодарности за поздравление; извинение;

диалога – побуждения к действию: приглашение собеседника к совместной деятельности, вежливое согласие/не согласие на предложение собеседника;

диалога-расспроса: запрашивание интересующей информации; сообщение фактической информации, ответы на вопросы собеседника.

Коммуникативные умения монологической речи.

Создание с использованием ключевых слов, вопросов и (или) иллюстраций устных монологических высказываний: описание предмета, реального человека или литературного персонажа; рассказ о себе, члене семьи, друге.

Пересказ с использованием ключевых слов, вопросов и (или) иллюстраций основного содержания прочитанного текста.

Аудирование.

Понимание на слух речи учителя и других обучающихся и вербальная/невербальная реакция на услышанное (при непосредственном общении).

Восприятие и понимание на слух учебных текстов, построенных на изученном языковом материале, в соответствии с поставленной коммуникативной задачей: с пониманием основного содержания, с пониманием запрашиваемой информации (при опосредованном общении).

Аудирование с пониманием основного содержания текста предполагает определение основной темы и главных фактов/событий в воспринимаемом на слух тексте с использованием иллюстраций и языковой, в том числе контекстуальной, догадки.

Аудирование с пониманием запрашиваемой информации предполагает выделение из воспринимаемого на слух тексте и понимание информации фактического характера с использованием иллюстраций и языковой, в том числе контекстуальной, догадки.

Тексты для аудирования: диалог, высказывания собеседников в ситуациях повседневного общения, рассказ, сказка.

Смысловое чтение.

Чтение вслух учебных текстов, построенных на изученном языковом материале, с соблюдением правил чтения и соответствующей интонацией; понимание прочитанного.

Тексты для чтения вслух: диалог, рассказ, сказка.

Чтение про себя учебных текстов, построенных на изученном языковом материале, с различной глубиной проникновения в их содержание в зависимости от поставленной коммуникативной задачи: с пониманием основного содержания, с пониманием запрашиваемой информации.

Чтение с пониманием основного содержания текста предполагает определение основной темы и главных фактов/событий в прочитанном тексте с использованием иллюстраций и языковой, в том числе контекстуальной, догадки.

Чтение с пониманием запрашиваемой информации предполагает нахождение в прочитанном тексте и понимание запрашиваемой информации фактического характера с использованием иллюстраций и языковой, в том числе контекстуальной, догадки.

Тексты для чтения: диалог, рассказ, сказка, электронное сообщение личного характера.

Письмо.

Списывание текста; выписывание из текста слов, словосочетаний, предложений; вставка пропущенного слова в предложение в соответствии с решаемой коммуникативной/учебной задачей.

Создание подписей к картинкам, фотографиям с пояснением, что на них изображено.

Заполнение анкет и формуляров с указанием личной информации (имя, фамилия, возраст, страна проживания, любимые занятия) в соответствии с нормами, принятыми в стране/странах изучаемого языка.

Написание с использованием образца поздравлений с праздниками (с днём рождения, Новым годом, Рождеством) с выражением пожеланий.

Языковые знания и навыки.

Фонетическая сторона речи.

Буквы английского алфавита. Фонетически корректное озвучивание букв английского алфавита.

Нормы произношения: долгота и краткость гласных, правильное отсутствие оглушения звонких согласных в конце слога или слова, отсутствие смягчения согласных перед гласными. Связующее “r” (there is/there are).

Ритмико-интонационные особенности повествовательного, побудительного и вопросительного (общий и специальный вопрос) предложений.

Различение на слух, без ошибок произнесение слов с соблюдением правильного ударения и фраз/предложений с соблюдением их ритмико-интонационных особенностей.

Чтение гласных в открытом и закрытом слоге в односложных словах, чтения гласных в третьем типе слога (гласная + r); согласных, основных звукобуквенных сочетаний, в частности сложных сочетаний букв (например, tion, ight) в односложных, двусложных и многосложных словах.

Выделение некоторых звукобуквенных сочетаний при анализе изученных слов.

Чтение новых слов согласно основным правилам чтения с использованием полной или частичной транскрипции.

Знаки английской транскрипции; отличие их от букв английского алфавита.
Фонетически корректное озвучивание знаков транскрипции.

Графика, орфография и пунктуация.

Правильное написание изученных слов.

Правильная расстановка знаков препинания: точки, вопросительного и восклицательного знаков в конце предложения; правильное использование знака апострофа в сокращённых формах глагола-связки, вспомогательного и модального глаголов, существительных в притяжательном падеже.

Лексическая сторона речи.

Распознавание и употребление в устной и письменной речи не менее 350 лексических единиц (слов, словосочетаний, речевых клише), обслуживающих ситуации общения в рамках тематического содержания речи для 3 класса, включая 200 лексических единиц, усвоенных на первом году обучения.

Распознавание и употребление в устной и письменной речи слов, образованных с использованием основных способов словообразования: аффиксации (образование числительных с помощью суффиксов -teen, -ty, -th) и словосложения (sportsman).

Распознавание в устной и письменной речи интернациональных слов (doctor, film) с помощью языковой догадки.

Грамматическая сторона речи.

Распознавание и употребление в устной и письменной речи родственных слов с использованием основных способов словообразования: аффиксации (суффиксы числительных -teen, -ty, -th) и словосложения (football, snowman)

Предложения с начальным There + to be в Past Simple Tense (There was an old house near the river.).

Побудительные предложения в отрицательной (Don't talk, please.) форме.

Правильные и неправильные глаголы в Past Simple Tense в повествовательных (утвердительных и отрицательных) и вопросительных (общий и специальный вопросы) предложениях.

Конструкция I'd like to ... (I'd like to read this book.).

Конструкции с глаголами на -ing: to like/enjoy doing smth (I like riding my bike.).

Существительные в притяжательном падеже (Possessive Case; Ann's dress, children's toys, boys' books).

Слова, выражающие количество с исчисляемыми и неисчисляемыми существительными (much/many/a lot of).

Личные местоимения в объектном (me, you, him/her/it, us, them) падеже. Указательные местоимения (this – these; that – those). Неопределённые местоимения (some/any) в повествовательных и вопросительных предложениях (Have you got any friends? – Yes, I've got some.).

Наречия частотности (usually, often).

Количественные числительные (13–100). Порядковые числительные (1–30).

Вопросительные слова (when, whose, why).

Предлоги места (next to, in front of, behind), направления (to), времени (at, in, on в выражениях at 5 o'clock, in the morning, on Monday).

Социокультурные знания и умения.

Знание и использование некоторых социокультурных элементов речевого поведенческого этикета, принятого в стране/странах изучаемого языка, в некоторых ситуациях общения: приветствие, прощание, знакомство, выражение благодарности, извинение, поздравление с днём рождения, Новым годом, Рождеством.

Знание произведений детского фольклора (рифмовок, стихов, песенок), персонажей детских книг.

Краткое представление своей страны и страны/стран изучаемого языка (названия родной страны и страны/стран изучаемого языка и их столиц, название родного города/села; цвета национальных флагов).

Компенсаторные умения.

Использование при чтении и аудировании языковой, в том числе контекстуальной, догадки.

Использование при формулировании собственных высказываний ключевых слов, вопросов; иллюстраций.

Игнорирование информации, не являющейся необходимой для понимания основного содержания прочитанного/прослушанного текста или для нахождения в тексте запрашиваемой информации.

Содержание обучения в 4 классе.

Тематическое содержание речи.

Мир моего «я».

Моя семья. Мой день рождения, подарки. Моя любимая еда. Мой день (распорядок дня, домашние обязанности).

Мир моих увлечений.

Любимая игрушка, игра. Мой питомец. Любимые занятия. Занятия спортом. Любимая сказка/история/рассказ. Выходной день. Каникулы.

Мир вокруг меня.

Моя комната (квартира, дом), предметы мебели и интерьера. Моя школа, любимые учебные предметы. Мои друзья, их внешность и черты характера. Моя малая родина (город, село). Путешествия. Дикие и домашние животные. Погода. Времена года (месяцы). Покупки.

Родная страна и страны изучаемого языка.

Россия и страна/страны изучаемого языка. Их столицы, основные достопримечательности и интересные факты. Произведения детского фольклора. Литературные персонажи детских книг. Праздники родной страны и страны/стран изучаемого языка.

Коммуникативные умения.

Говорение.

Коммуникативные умения диалогической речи.

Ведение с использованием речевых ситуаций, ключевых слов и (или) иллюстраций с соблюдением норм речевого этикета, принятых в стране/странах изучаемого языка:

диалога этикетного характера: приветствие, ответ на приветствие; завершение разговора (в том числе по телефону), прощание; знакомство с собеседником; по-

здравление с праздником, выражение благодарности за поздравление; выражение извинения;

диалога – побуждения к действию: обращение к собеседнику с просьбой, вежливое согласие выполнить просьбу; приглашение собеседника к совместной деятельности, вежливое согласие/несогласие на предложение собеседника;

диалога-расспроса: запрашивание интересующей информации; сообщение фактической информации, ответы на вопросы собеседника.

Коммуникативные умения монологической речи.

Создание с использованием ключевых слов, вопросов и (или) иллюстраций устных монологических высказываний: описание предмета, внешности и одежды, черт характера реального человека или литературного персонажа; рассказ/сообщение (повествование) с использованием ключевых слов, вопросов и (или) иллюстраций .

Создание устных монологических высказываний в рамках тематического содержания речи по образцу (с выражением своего отношения к предмету речи).

Пересказ основного содержания прочитанного текста с использованием ключевых слов, вопросов, плана и (или) иллюстраций.

Краткое устное изложение результатов выполненного несложного проектного задания.

Аудирование.

Коммуникативные умения аудирования.

Понимание на слух речи учителя и других обучающихся и вербальная/невербальная реакция на услышанное (при непосредственном общении).

Восприятие и понимание на слух учебных и адаптированных аутентичных текстов, построенных на изученном языковом материале, в соответствии с поставленной коммуникативной задачей: с пониманием основного содержания, с пониманием запрашиваемой информации (при опосредованном общении).

Аудирование с пониманием основного содержания текста предполагает умение определять основную тему и главные факты/события в воспринимаемом на слух

тексте с использованием иллюстраций и языковой, в том числе контекстуальной, догадки.

Аудирование с пониманием запрашиваемой информации предполагает умение выделять запрашиваемую информацию фактического характера с использованием иллюстраций и языковой, в том числе контекстуальной, догадки.

Тексты для аудирования: диалог, высказывания собеседников в ситуациях повседневного общения, рассказ, сказка, сообщение информационного характера.

Смысловое чтение.

Чтение вслух учебных текстов с соблюдением правил чтения и соответствующей интонацией, понимание прочитанного.

Тексты для чтения вслух: диалог, рассказ, сказка.

Чтение про себя учебных текстов, построенных на изученном языковом материале, с различной глубиной проникновения в их содержание в зависимости от поставленной коммуникативной задачи: с пониманием основного содержания, с пониманием запрашиваемой информации.

Чтение с пониманием основного содержания текста предполагает определение основной темы и главных фактов/событий в прочитанном тексте с использованием иллюстраций и языковой, в том числе контекстуальной, догадки.

Чтение с пониманием запрашиваемой информации предполагает нахождение в прочитанном тексте и понимание запрашиваемой информации фактического характера с использованием иллюстраций, языковой, в том числе контекстуальной, догадки.

Смысловое чтение про себя учебных и адаптированных аутентичных текстов, содержащих отдельные незнакомые слова, понимание основного содержания (тема, главная мысль, главные факты/события) текста с использованием иллюстраций и языковой, в том числе контекстуальной, догадки, в том числе контекстуальной.

Прогнозирование содержания текста на основе заголовка

Чтение не сплошных текстов (таблиц, диаграмм) и понимание представленной в них информации.

Тексты для чтения: диалог, рассказ, сказка, электронное сообщение личного характера, текст научно-популярного характера, стихотворение.

Письмо.

Выписывание из текста слов, словосочетаний, предложений; вставка пропущенных букв в слово или слов в предложение в соответствии с решаемой коммуникативной/учебной задачей.

Заполнение простых анкет и формуляров с указанием личной информации (имя, фамилия, возраст, местожительство (страна проживания, город), любимые занятия) в соответствии с нормами, принятыми в стране/странах изучаемого языка.

Написание с использованием образца поздравления с праздниками (с днём рождения, Новым годом, Рождеством) с выражением пожеланий.

Написание электронного сообщения личного характера с использованием образца.

Языковые знания и навыки.

Фонетическая сторона речи.

Нормы произношения: долгота и краткость гласных, отсутствие оглушения звонких согласных в конце слога или слова, отсутствие смягчения согласных перед гласными. Связующее “r” (there is/there are).

Ритмико-интонационные особенности повествовательного, побудительного и вопросительного (общий и специальный вопрос) предложений.

Различение на слух, без ошибок, ведущих к сбою в коммуникации, произнесение слов с соблюдением правильного ударения и фраз с соблюдением их ритмико-интонационных особенностей, в том числе соблюдение правила отсутствия ударения на служебных словах; интонации перечисления.

Правила чтения: гласных в открытом и закрытом слоге в односложных словах, гласных в третьем типе слога (гласная + r); согласных; основных звукобуквенных сочетаний, в частности сложных сочетаний букв (например, tion, ight) в односложных, двусложных и многосложных словах.

Выделение некоторых звукобуквенных сочетаний при анализе изученных слов.

Чтение новых слов согласно основным правилам чтения с использованием полной или частичной транскрипции, по аналогии.

Знаки английской транскрипции; отличие их от букв английского алфавита. Фонетически корректное озвучивание знаков транскрипции.

Графика, орфография и пунктуация.

Правильное написание изученных слов. Правильная расстановка знаков препинания: точки, вопросительного и восклицательного знака в конце предложения; запятой при обращении и перечислении; правильное использование знака апострофа в сокращённых формах глагола-связки, вспомогательного и модального глаголов, существительных в притяжательном падеже (Possessive Case).

Лексическая сторона речи.

Распознавание и употребление в устной и письменной речи не менее 500 лексических единиц (слов, словосочетаний, речевых клише), обслуживающих ситуации общения в рамках тематического содержания речи для 4 класса, включая 350 лексических единиц, усвоенных в предыдущие два года обучения.

Распознавание и образование в устной и письменной речи родственных слов с использованием основных способов словообразования: аффиксации (образование существительных с помощью суффиксов -er/-or, -ist (worker, actor, artist) и конверсии (to play – a play).

Использование языковой догадки для распознавания интернациональных слов (pilot, film).

Грамматическая сторона речи.

Распознавание и употребление в устной и письменной речи изученных морфологических форм и синтаксических конструкций английского языка.

Глаголы в Present/Past Simple Tense, Present Continuous Tense в повествовательных (утвердительных и отрицательных) и вопросительных (общий и специальный вопросы) предложениях.

Модальные глаголы must и have to.

Конструкция to be going to и Future Simple Tense для выражения будущего действия (I am going to have my birthday party on Saturday. Wait, I'll help you.).

Отрицательное местоимение no.

Степени сравнения прилагательных (формы, образованные по правилу и исключения: good – better – (the) best, bad – worse – (the) worst.

Наречия времени.

Обозначение даты и года. Обозначение времени (5 o'clock; 3 am, 2 pm).

Социокультурные знания и умения.

Знание и использование некоторых социокультурных элементов речевого поведенческого этикета, принятого в стране/странах изучаемого языка, в некоторых ситуациях общения: приветствие, прощание, знакомство, выражение благодарности, извинение, поздравление с днём рождения, Новым годом, Рождеством, разговор по телефону).

Знание произведений детского фольклора (рифмовок, стихов, песенок), персонажей детских книг.

Краткое представление своей страны и страны/стран изучаемого языка на (названия стран и их столиц, название родного города/села; цвета национальных флагов; основные достопримечательности).

Компенсаторные умения.

Использование при чтении и аудировании языковой догадки (умения понять значение незнакомого слова или новое значение знакомого слова из контекста).

Использование при формулировании собственных высказываний ключевых слов, вопросов; картинок, фотографий.

Прогнозирование содержания текста для чтения на основе заголовка.

Игнорирование информации, не являющейся необходимой для понимания основного содержания прочитанного/прослушанного текста или для нахождения в тексте запрашиваемой информации.

Планируемые результаты освоения программы по иностранному (английскому) языку на уровне начального общего образования.

Личностные результаты освоения программы по иностранному (английскому) языку на уровне начального общего образования достигаются в единстве учебной и воспитательной деятельности в соответствии с традиционными российскими

социокультурными и духовно-нравственными ценностями, принятыми в обществе правилами и нормами поведения и способствуют процессам самопознания, самовоспитания и саморазвития, формирования внутренней позиции личности.

В результате изучения иностранного (английского) языка на уровне начального общего образования у обучающегося будут сформированы следующие личностные результаты:

гражданско-патриотическое воспитание:

становление ценностного отношения к своей Родине – России;

осознание своей этнокультурной и российской гражданской идентичности;

сопричастность к прошлому, настоящему и будущему своей страны и родного края;

уважение к своему и другим народам;

первоначальные представления о человеке как члене общества, о правах и ответственности, уважении и достоинстве человека, о нравственно-этических нормах поведения и правилах межличностных отношений;

духовно-нравственное воспитание:

признание индивидуальности каждого человека;

проявление сопереживания, уважения и доброжелательности;

неприятие любых форм поведения, направленных на причинение физического и морального вреда другим людям;

эстетическое воспитание:

уважительное отношение и интерес к художественной культуре, восприимчивость к разным видам искусства, традициям и творчеству своего и других народов;

стремление к самовыражению в разных видах художественной деятельности;

физическое воспитание, формирование культуры здоровья и эмоционального благополучия:

соблюдение правил здорового и безопасного (для себя и других людей) образа жизни в окружающей среде (в том числе информационной);

бережное отношение к физическому и психическому здоровью;

трудовое воспитание:

осознание ценности труда в жизни человека и общества, ответственное потребление и бережное отношение к результатам труда, навыки участия в различных видах трудовой деятельности, интерес к различным профессиям;

экологическое воспитание:

бережное отношение к природе;

неприятие действий, приносящих вред природе;

ценности научного познания:

первоначальные представления о научной картине мира;

познавательные интересы, активность, инициативность, любознательность и самостоятельность в познании.

В результате изучения иностранного (английского) языка на уровне начального общего образования у обучающегося будут сформированы познавательные универсальные учебные действия, коммуникативные универсальные учебные действия, регулятивные универсальные учебные действия, совместная деятельность.

У обучающегося будут сформированы следующие базовые логические действия как часть познавательных универсальных учебных действий:

сравнивать объекты, устанавливать основания для сравнения, устанавливать аналогии;

объединять части объекта (объекты) по определённому признаку;

определять существенный признак для классификации, классифицировать предложенные объекты;

находить закономерности и противоречия в рассматриваемых фактах, данных и наблюдениях на основе предложенного учителем алгоритма;

выявлять недостаток информации для решения учебной (практической) задачи на основе предложенного алгоритма;

устанавливать причинно-следственные связи в ситуациях, поддающихся непосредственному наблюдению или знакомых по опыту, делать выводы.

У обучающегося будут сформированы следующие базовые исследовательские действия как часть познавательных универсальных учебных действий:

определять разрыв между реальным и желательным состоянием объекта (ситуации) на основе предложенных учителем вопросов;

с помощью педагогического работника формулировать цель, планировать изменения объекта, ситуации;

сравнивать несколько вариантов решения задачи, выбирать наиболее подходящий (на основе предложенных критериев);

проводить по предложенному плану опыт, несложное исследование по установлению особенностей объекта изучения и связей между объектами (часть целое, причина следствие);

формулировать выводы и подкреплять их доказательствами на основе результатов проведенного наблюдения (опыта, измерения, классификации, сравнения, исследования);

прогнозировать возможное развитие процессов, событий и их последствия в аналогичных или сходных ситуациях.

У обучающегося будут сформированы умения работать с информацией как часть познавательных универсальных учебных действий:

выбирать источник получения информации;

согласно заданному алгоритму находить в предложенном источнике информацию, представленную в явном виде;

распознавать достоверную и недостоверную информацию самостоятельно или на основании предложенного учителем способа её проверки;

соблюдать с помощью взрослых (педагогических работников, родителей (законных представителей) несовершеннолетних обучающихся) правила информационной безопасности при поиске информации в Интернете;

анализировать и создавать текстовую, видео, графическую, звуковую, информацию в соответствии с учебной задачей;

самостоятельно создавать схемы, таблицы для представления информации.

У обучающегося будут сформированы умения общения как часть коммуникативных универсальных учебных действий:

воспринимать и формулировать суждения, выражать эмоции в соответствии с целями и условиями общения в знакомой среде;

проявлять уважительное отношение к собеседнику, соблюдать правила ведения диалога и дискуссии;

признавать возможность существования разных точек зрения;

корректно и аргументированно высказывать своё мнение;

строить речевое высказывание в соответствии с поставленной задачей;

создавать устные и письменные тексты (описание, рассуждение, повествование);

подготавливать небольшие публичные выступления;

подбирать иллюстративный материал (рисунки, фото, плакаты) к тексту выступления.

У обучающегося будут сформированы умения самоорганизации как части регулятивных универсальных учебных действий:

планировать действия по решению учебной задачи для получения результата;

выстраивать последовательность выбранных действий.

У обучающегося будут сформированы умения самоконтроля как части регулятивных универсальных учебных действий:

устанавливать причины успеха/неудач учебной деятельности;

корректировать свои учебные действия для преодоления ошибок.

У обучающегося будут сформированы умения совместной деятельности:

формулировать краткосрочные и долгосрочные цели (индивидуальные с учётом участия в коллективных задачах) в стандартной (типовой) ситуации на основе предложенного формата планирования, распределения промежуточных шагов и сроков;

принимать цель совместной деятельности, коллективно строить действия по её достижению: распределять роли, договариваться, обсуждать процесс и результат совместной работы;

проявлять готовность руководить, выполнять поручения, подчиняться;

ответственно выполнять свою часть работы;

оценивать свой вклад в общий результат;

выполнять совместные проектные задания с использованием предложенного образца.

Предметные результаты по учебному предмету «Иностранный (английский) язык» предметной области «Иностранный язык» должны быть ориентированы на применение знаний, умений и навыков в типичных учебных ситуациях и реальных жизненных условиях, отражать сформированность иноязычной коммуникативной компетенции на элементарном уровне в совокупности её составляющих – речевой, языковой, социокультурной, компенсаторной, метапредметной (учебно-познавательной).

К концу обучения во 2 классе обучающийся получит следующие предметные результаты по отдельным темам программы по иностранному (английскому) языку:

Коммуникативные умения.

Говорение:

вести разные виды диалогов (диалог этикетного характера, диалог-расспрос) в стандартных ситуациях неофициального общения, используя вербальные и (или) зрительные опоры в рамках изучаемой тематики с соблюдением норм речевого этикета, принятого в стране/странах изучаемого языка (не менее 3 реплик со стороны каждого собеседника);

создавать устные связные монологические высказывания объёмом не менее 3 фраз в рамках изучаемой тематики с использованием картинок, фотографий и (или) ключевых слов, вопросов.

Аудирование:

воспринимать на слух и понимать речь учителя и других обучающихся;

воспринимать на слух и понимать учебные тексты, построенные на изученном языковом материале, с разной глубиной проникновения в их содержание в зависимости от поставленной коммуникативной задачи: с пониманием основного содержания, с пониманием запрашиваемой информации фактического характера, используя зрительные опоры и языковую догадку (время звучания текста/текстов для аудирования – до 40 секунд).

Смысловое чтение:

читать вслух учебные тексты объёмом до 60 слов, построенные на изученном языковом материале, с соблюдением правил чтения и соответствующей интонации, демонстрируя понимание прочитанного;

читать про себя и понимать учебные тексты, построенные на изученном языковом материале, с различной глубиной проникновения в их содержание в зависимости от поставленной коммуникативной задачи: с пониманием основного содержания, с пониманием запрашиваемой информации, используя зрительные опоры и языковую догадку (объём текста для чтения – до 80 слов).

Письмо:

заполнять простые формуляры, сообщая о себе основные сведения, в соответствии с нормами, принятыми в стране/странах изучаемого языка;

писать с использованием образца короткие поздравления с праздниками (с днём рождения, Новым годом).

Языковые знания и навыки.

Фонетическая сторона речи:

знать буквы алфавита английского языка в правильной последовательности, фонетически корректно их озвучивать и графически корректно воспроизводить (печатное написание букв, буквосочетаний, слов);

применять правила чтения гласных в открытом и закрытом слоге в односложных словах, выделять некоторые звукобуквенные сочетания при анализе знакомых слов; озвучивать транскрипционные знаки, отличать их от букв;

читать новые слова согласно основным правилам чтения;

различать на слух и правильно произносить слова и фразы/предложения с соблюдением их ритмико-интонационных особенностей.

Графика, орфография и пунктуация:

правильно писать изученные слова;

заполнять пропуски словами; дописывать предложения;

правильно расставлять знаки препинания (точка, вопросительный и восклицательный знаки в конце предложения) и использовать знак апострофа в сокращённых формах глагола-связки, вспомогательного и модального глаголов.

Лексическая сторона речи:

распознавать и употреблять в устной и письменной речи не менее 200 лексических единиц (слов, словосочетаний, речевых клише), обслуживающих ситуации общения в рамках тематики, предусмотренной на первом году обучения;

использовать языковую догадку в распознавании интернациональных слов.

Грамматическая сторона речи:

распознавать и употреблять в устной и письменной речи различные коммуникативные типы предложений: повествовательные (утвердительные, отрицательные), вопросительные (общий, специальный, вопросы), побудительные (в утвердительной форме);

распознавать и употреблять нераспространённые и распространённые простые предложения;

распознавать и употреблять в устной и письменной речи предложения с начальным It;

распознавать и употреблять в устной и письменной речи предложения с начальным There + to be в Present Simple Tense;

распознавать и употреблять в устной и письменной речи простые предложения с простым глагольным сказуемым (He speaks English.);

распознавать и употреблять в устной и письменной речи предложения с составным глагольным сказуемым (I want to dance. She can skate well.);

распознавать и употреблять в устной и письменной речи предложения с глаголом-связкой to be в Present Simple Tense в составе таких фраз, как I'm Dima, I'm eight. I'm fine. I'm sorry. It's... Is it.? What's ...?;

распознавать и употреблять в устной и письменной речи предложения с краткими глагольными формами;

распознавать и употреблять в устной и письменной речи повелительное наклонение: побудительные предложения в утвердительной форме (Come in, please.);

распознавать и употреблять в устной и письменной речи настоящее простое время (Present Simple Tense) в повествовательных (утвердительных и отрицательных) и вопросительных (общий и специальный вопрос) предложениях;

распознавать и употреблять в устной и письменной речи глагольную конструкцию have got (I've got ... Have you got ...?);

распознавать и употреблять в устной и письменной речи модальный глагол can/can't для выражения умения (I can ride a bike.) и отсутствия умения (I can't ride a bike.); can для получения разрешения (Can I go out?);

распознавать и употреблять в устной и письменной речи неопределённый, определённый и нулевой артикль с существительными (наиболее распространённые случаи употребления);

распознавать и употреблять в устной и письменной речи множественное число существительных, образованное по правилам и исключения: a pen – pens; a man – men;

распознавать и употреблять в устной и письменной речи личные и притяжательные местоимения;

распознавать и употреблять в устной и письменной речи указательные местоимения this – these;

распознавать и употреблять в устной и письменной речи количественные числительные (1–12);

распознавать и употреблять в устной и письменной речи вопросительные слова who, what, how, where, how many;

распознавать и употреблять в устной и письменной речи предлоги места on, in, near, under;

распознавать и употреблять в устной и письменной речи союзы and и but (при однородных членах).

Социокультурные знания и умения:

владеть отдельными социокультурными элементами речевого поведенческого этикета, принятыми в англоязычной среде, в некоторых ситуациях общения: приветствие, прощание, знакомство, выражение благодарности, извинение, поздравление с днём рождения, Новым годом, Рождеством;

знать названия родной страны и страны/стран изучаемого языка и их столиц.

К концу обучения в 3 классе обучающийся получит следующие предметные результаты по отдельным темам программы по иностранному (английскому) языку:

Коммуникативные умения.

Говорение:

вести разные виды диалогов (диалог этикетного характера, диалог-побуждение, диалог-расспрос) в стандартных ситуациях неофициального общения, с вербальными и (или) зрительными опорами в рамках изучаемой тематики с соблюдением норм речевого этикета, принятого в стране/странах изучаемого языка (не менее 4 реплик со стороны каждого собеседника);

создавать устные связные монологические высказывания (описание; повествование/рассказ) в рамках изучаемой тематики объёмом не менее 4 фраз с вербальными и (или) зрительными опорами;

передавать основное содержание прочитанного текста с вербальными и (или) зрительными опорами (объём монологического высказывания – не менее 4 фраз).

Аудирование:

воспринимать на слух и понимать речь учителя и других обучающихся вербально/невербально реагировать на услышанное;

воспринимать на слух и понимать учебные тексты, построенные на изученном языковом материале, с разной глубиной проникновения в их содержание в зависимости от поставленной коммуникативной задачи: с пониманием основного содержания, с пониманием запрашиваемой информации фактического характера, со зрительной опорой и с использованием языковой, в том числе контекстуальной, догадки (время звучания текста/текстов для аудирования – до 1 минуты).

Смысловое чтение:

читать вслух учебные тексты объёмом до 70 слов, построенные на изученном языковом материале, с соблюдением правил чтения и соответствующей интонацией, демонстрируя понимание прочитанного;

читать про себя и понимать учебные тексты, содержащие отдельные неизвестные слова, с различной глубиной проникновения в их содержание в зависимости от поставленной коммуникативной задачи: с пониманием основного содержания, с пониманием запрашиваемой информации, со зрительной опорой и без опоры, а также с использованием языковой, в том числе контекстуальной, догадки (объём текста/текстов для чтения – до 130 слов).

Письмо:

заполнять анкеты и формуляры с указанием личной информации: имя, фамилия, возраст, страна проживания, любимые занятия и другие;

писать с использованием образца поздравления с днем рождения, Новым годом, Рождеством с выражением пожеланий;

создавать подписи к иллюстрациям с пояснением, что на них изображено.

Языковые знания и навыки.

Фонетическая сторона речи:

применять правила чтения гласных в третьем типе слога (гласная + r);

применять правила чтения сложных сочетаний букв (например, -tion, -ight) в односложных, двусложных и многосложных словах (international, night);

читать новые слова согласно основным правилам чтения;

различать на слух и правильно произносить слова и фразы/предложения с соблюдением их ритмико-интонационных особенностей.

Графика, орфография и пунктуация:

правильно писать изученные слова;

правильно расставлять знаки препинания (точка, вопросительный и восклицательный знаки в конце предложения, апостроф).

Лексическая сторона речи:

распознавать и употреблять в устной и письменной речи не менее 350 лексических единиц (слов, словосочетаний, речевых клише), включая 200 лексических единиц, освоенных на первом году обучения;

распознавать и образовывать родственные слова с использованием основных способов словообразования: аффиксации (суффиксы числительных -teen, -ty, -th) и словосложения (football, snowman).

Грамматическая сторона речи:

распознавать и употреблять в устной и письменной речи побудительные предложения в отрицательной форме (Don't talk, please.);

распознавать и употреблять в устной и письменной речи предложения с начальным There + to be в Past Simple Tense (There was a bridge across the river. There were mountains in the south.);

распознавать и употреблять в устной и письменной речи конструкции с глаголами на -ing: to like/enjoy doing something;

распознавать и употреблять в устной и письменной речи конструкцию I'd like to ...;

распознавать и употреблять в устной и письменной речи правильные и неправильные глаголы в Past Simple Tense в повествовательных (утвердительных и отрицательных) и вопросительных (общий и специальный вопрос) предложениях;

распознавать и употреблять в устной и письменной речи существительные в притяжательном падеже (Possessive Case);

распознавать и употреблять в устной и письменной речи слова, выражающие количество с исчисляемыми и неисчисляемыми существительными (much/many/a lot of);

распознавать и употреблять в устной и письменной речи наречия частотности usually, often;

распознавать и употреблять в устной и письменной речи личные местоимения в объектном падеже;

распознавать и употреблять в устной и письменной речи указательные местоимения that – those;

распознавать и употреблять в устной и письменной речи неопределённые местоимения some/any в повествовательных и вопросительных предложениях;

распознавать и употреблять в устной и письменной речи вопросительные слова when, whose, why;

распознавать и употреблять в устной и письменной речи количественные числительные (13–100);

распознавать и употреблять в устной и письменной речи порядковые числительные (1–30);

распознавать и употреблять в устной и письменной речи предлог направления движения to (We went to Moscow last year.);

распознавать и употреблять в устной и письменной речи предлоги места next to, in front of, behind;

распознавать и употреблять в устной и письменной речи предлоги времени: at, in, on в выражениях at 4 o'clock, in the morning, on Monday.

Социокультурные знания и умения:

владеть социокультурными элементами речевого поведенческого этикета, принятыми в англоязычной среде, в некоторых ситуациях общения (приветствие, прощание, знакомство, просьба, выражение благодарности, извинение, поздравление с днём рождения, Новым годом, Рождеством);

кратко представлять свою страну и страну/страны изучаемого языка на английском языке.

К концу обучения в 4 классе обучающийся получит следующие предметные результаты по отдельным темам программы по иностранному (английскому) языку:

Коммуникативные умения.

Говорение:

вести разные виды диалогов (диалог этикетного характера, диалог-побуждение, диалог-расспрос) на основе вербальных и (или) зрительных опор с соблюдением норм речевого этикета, принятого в стране/странах изучаемого языка (не менее 4–5 реплик со стороны каждого собеседника);

вести диалог – разговор по телефону с использованием картинок, фотографий и (или) ключевых слов в стандартных ситуациях неофициального общения с соблюдением норм речевого этикета в объёме не менее 4–5 реплик со стороны каждого собеседника;

создавать устные связные монологические высказывания (описание, рассуждение; повествование/сообщение) с вербальными и (или) зрительными опорами в рамках тематического содержания речи для 4 класса (объём монологического высказывания – не менее 4–5 фраз);

создавать устные связные монологические высказывания по образцу; выражать своё отношение к предмету речи;

передавать основное содержание прочитанного текста с вербальными и (или) зрительными опорами в объёме не менее 4–5 фраз.

представлять результаты выполненной проектной работы, в том числе подбирая иллюстративный материал (рисунки, фото) к тексту выступления, в объёме не менее 4–5 фраз.

Аудирование:

воспринимать на слух и понимать речь учителя и других обучающихся, вербально/невербально реагировать на услышанное;

воспринимать на слух и понимать учебные и адаптированные аутентичные тексты, построенные на изученном языковом материале, с разной глубиной проникновения в их содержание в зависимости от поставленной коммуникативной задачи: с пониманием основного содержания, с пониманием запрашиваемой информации фактического характера со зрительной опорой и с использованием языковой, в том числе контекстуальной, догадки (время звучания текста/текстов для аудирования – до 1 минуты).

Смысловое чтение:

читать вслух учебные тексты объёмом до 70 слов, построенные на изученном языковом материале, с соблюдением правил чтения и соответствующей интонацией, демонстрируя понимание прочитанного;

читать про себя тексты, содержащие отдельные незнакомые слова, с различной глубиной проникновения в их содержание в зависимости от поставленной коммуникативной задачи: с пониманием основного содержания, с пониманием запрашиваемой информации, со зрительной опорой и без опоры, с использованием языковой, в том числе контекстуальной, догадки (объем текста/текстов для чтения – до 160 слов);

прогнозировать содержание текста на основе заголовка;

читать про себя несплошные тексты (таблицы, диаграммы и другие) и понимать представленную в них информацию.

Письмо:

заполнять анкеты и формуляры с указанием личной информации: имя, фамилия, возраст, место жительства (страна проживания, город), любимые занятия и другие;

писать с использованием образца поздравления с днем рождения, Новым годом, Рождеством с выражением пожеланий;

писать с использованием образца электронное сообщение личного характера (объем сообщения – до 50 слов).

Языковые знания и навыки.

Фонетическая сторона речи:

читать новые слова согласно основным правилам чтения;

различать на слух и правильно произносить слова и фразы/предложения с соблюдением их ритмико-интонационных особенностей.

Графика, орфография и пунктуация:

правильно писать изученные слова;

правильно расставлять знаки препинания (точка, вопросительный и восклицательный знаки в конце предложения, апостроф, запятая при перечислении).

Лексическая сторона речи:

распознавать и употреблять в устной и письменной речи не менее 500 лексических единиц (слов, словосочетаний, речевых клише), включая 350 лексических единиц, освоенных в предшествующие годы обучения;

распознавать и образовывать родственные слова с использованием основных способов словообразования: аффиксации (суффиксы -er/-or, -ist: teacher, actor, artist), словосложения (blackboard), конверсии (to play – a play).

Грамматическая сторона речи:

распознавать и употреблять в устной и письменной речи Present Continuous Tense в повествовательных (утвердительных и отрицательных), вопросительных (общий и специальный вопрос) предложениях;

распознавать и употреблять в устной и письменной речи конструкцию to be going to и Future Simple Tense для выражения будущего действия;

распознавать и употреблять в устной и письменной речи модальные глаголы долженствования must и have to;

распознавать и употреблять в устной и письменной речи отрицательное местоимение no;

распознавать и употреблять в устной и письменной речи степени сравнения прилагательных (формы, образованные по правилу и исключения: good – better – (the) best, bad – worse – (the) worst);

распознавать и употреблять в устной и письменной речи наречия времени;

распознавать и употреблять в устной и письменной речи обозначение даты и года;

распознавать и употреблять в устной и письменной речи обозначение времени.

Социокультурные знания и умения:

владеть социокультурными элементами речевого поведенческого этикета, принятыми в англоязычной среде, в некоторых ситуациях общения (приветствие, прощание, знакомство, выражение благодарности, извинение, поздравление с днём рождения, Новым годом, Рождеством);

знать названия родной страны и страны/стран изучаемого языка;

иметь представление о некоторых литературных персонажах;

иметь представление о небольших произведениях детского фольклора (рифмовки, песни);

кратко представлять свою страну на иностранном языке в рамках изучаемой тематики.

Федеральная рабочая программа по учебному предмету «Математика».

Федеральная рабочая программа по учебному предмету «Математика» (предметная область «Математика и информатика») (далее соответственно – программа по математике, математика) включает пояснительную записку, содержание обучения, планируемые результаты освоения программы по математике.

Пояснительная записка отражает общие цели и задачи изучения математики, место в структуре учебного плана, а также подходы к отбору содержания и планируемым результатам.

Содержание обучения раскрывает содержательные линии, которые предлагаются для обязательного изучения в каждом классе на уровне начального общего образования. Содержание обучения в каждом классе завершается перечнем универсальных учебных действий (познавательных, коммуникативных и регулятивных), которые возможно формировать средствами математики с учётом возрастных особенностей обучающихся на уровне начального общего образования.

Планируемые результаты освоения программы по математике включают личностные, метапредметные результаты за весь период обучения на уровне начального общего образования, а также предметные достижения обучающегося за каждый год обучения.

Пояснительная записка.

Программа по математике на уровне начального общего образования составлена на основе требований к результатам освоения программы начального общего образования ФГОС НОО, а также ориентирована на целевые приоритеты духовно-нравственного развития, воспитания и социализации обучающихся, сформулированные в федеральной рабочей программе воспитания.

На уровне начального общего образования изучение математики имеет особое значение в развитии обучающегося. Приобретённые им знания, опыт выполнения предметных и универсальных действий на математическом материале, первона-

чальное овладение математическим языком станут фундаментом обучения на уровне основного общего образования, а также будут востребованы в жизни. Программа по математике на уровне начального общего образования направлена на достижение следующих образовательных, развивающих целей, а также целей воспитания:

освоение начальных математических знаний – понимание значения величин и способов их измерения, использование арифметических способов для разрешения сюжетных ситуаций, становление умения решать учебные и практические задачи средствами математики, работа с алгоритмами выполнения арифметических действий;

формирование функциональной математической грамотности обучающегося, которая характеризуется наличием у него опыта решения учебно-познавательных и учебно-практических задач, построенных на понимании и применении математических отношений («часть-целое», «больше-меньше», «равно-неравно», «порядок»), смысла арифметических действий, зависимостей (работа, движение, продолжительность события);

обеспечение математического развития обучающегося – способности к интеллектуальной деятельности, пространственного воображения, математической речи, формирование умения строить рассуждения, выбирать аргументацию, различать верные (истинные) и неверные (ложные) утверждения, вести поиск информации;

становление учебно-познавательных мотивов, интереса к изучению и применению математики, важнейших качеств интеллектуальной деятельности: теоретического и пространственного мышления, воображения, математической речи, ориентировки в математических терминах и понятиях.

В основе конструирования содержания и отбора планируемых результатов программы по математике лежат следующие ценности математики, коррелирующие со становлением личности обучающегося:

понимание математических отношений выступает средством познания закономерностей существования окружающего мира, фактов, процессов и явлений, про-

исходящих в природе и в обществе (например, хронология событий, протяжённость по времени, образование целого из частей, изменение формы, размера);

математические представления о числах, величинах, геометрических фигурах являются условием целостного восприятия творений природы и человека (памятники архитектуры, сокровища искусства и культуры, объекты природы);

владение математическим языком, элементами алгоритмического мышления позволяет обучающемуся совершенствовать коммуникативную деятельность (аргументировать свою точку зрения, строить логические цепочки рассуждений, опровергать или подтверждать истинность предположения).

На уровне начального общего образования математические знания и умения применяются обучающимся при изучении других учебных предметов (количественные и пространственные характеристики, оценки, расчёты и прикидка, использование графических форм представления информации). Приобретённые обучающимся умения строить алгоритмы, выбирать рациональные способы устных и письменных арифметических вычислений, приёмы проверки правильности выполнения действий, а также различение, называние, изображение геометрических фигур, нахождение геометрических величин (длина, периметр, площадь) становятся показателями сформированной функциональной грамотности обучающегося и предпосылкой успешного дальнейшего обучения на уровне основного общего образования.

Планируемые результаты освоения программы по математике, представленные по годам обучения, отражают, в первую очередь, предметные достижения обучающегося. Также они включают отдельные результаты в области становления личностных качеств и метапредметных действий и умений, которые могут быть достигнуты на этом этапе обучения.

Общее число часов, рекомендованных для изучения математики – 540 часов: в 1 классе – 132 часа (4 часа в неделю), во 2 классе – 136 часов (4 часа в неделю), в 3 классе – 136 часов (4 часа в неделю), в 4 классе – 136 часов (4 часа в неделю).

Основное содержание обучения в программе по математике представлено разделами: «Числа и величины», «Арифметические действия», «Текстовые задачи»,

«Пространственные отношения и геометрические фигуры», «Математическая информация».

Содержание обучения в 1 классе.

Числа и величины.

Числа от 1 до 9: различение, чтение, запись. Единица счёта. Десяток. Счёт предметов, запись результата цифрами. Число и цифра 0 при измерении, вычислении.

Числа в пределах 20: чтение, запись, сравнение. Однозначные и двузначные числа. Увеличение (уменьшение) числа на несколько единиц.

Длина и её измерение. Единицы длины и установление соотношения между ними: сантиметр, дециметр.

Арифметические действия.

Сложение и вычитание чисел в пределах 20. Названия компонентов действий, результатов действий сложения, вычитания. Вычитание как действие, обратное сложению.

Текстовые задачи.

Текстовая задача: структурные элементы, составление текстовой задачи по образцу. Зависимость между данными и искомой величиной в текстовой задаче. Решение задач в одно действие.

Пространственные отношения и геометрические фигуры.

Расположение предметов и объектов на плоскости, в пространстве, установление пространственных отношений: «слева-справа», «сверху-снизу», «между».

Геометрические фигуры: распознавание круга, треугольника, прямоугольника, отрезка. Построение отрезка, квадрата, треугольника с помощью линейки на листе в клетку. Измерение длины отрезка в сантиметрах.

Математическая информация.

Сбор данных об объекте по образцу. Характеристики объекта, группы объектов (количество, форма, размер). Группировка объектов по заданному признаку.

Закономерность в ряду заданных объектов: её обнаружение, продолжение ряда.

Верные (истинные) и неверные (ложные) предложения, составленные относительно заданного набора математических объектов.

Чтение таблицы, содержащей не более 4 данных. Извлечение данного из строки или столбца, внесение одного-двух данных в таблицу. Чтение рисунка, схемы с одним-двумя числовыми данными (значениями данных величин).

Двух-трёхшаговые инструкции, связанные с вычислением, измерением длины, изображением геометрической фигуры.

Изучение математики в 1 классе способствует освоению на пропедевтическом уровне ряда универсальных учебных действий: познавательных универсальных учебных действий, коммуникативных универсальных учебных действий, регулятивных универсальных учебных действий, совместной деятельности.

У обучающегося будут сформированы следующие базовые логические и исследовательские действия как часть познавательных универсальных учебных действий:

- наблюдать математические объекты (числа, величины) в окружающем мире;
- находить общее и различное в записи арифметических действий;
- наблюдать действие измерительных приборов;
- сравнивать два объекта, два числа;
- распределять объекты на группы по заданному основанию;
- копировать изученные фигуры, рисовать от руки по собственному замыслу;
- приводить примеры чисел, геометрических фигур;
- соблюдать последовательность при количественном и порядковом счете.

обучающегося будут сформированы следующие информационные действия как часть познавательных универсальных учебных действий:

- понимать, что математические явления могут быть представлены с помощью различных средств: текст, числовая запись, таблица, рисунок, схема;
- читать таблицу, извлекать информацию, представленную в табличной форме.

У обучающегося будут сформированы следующие действия общения как часть коммуникативных универсальных учебных действий:

характеризовать (описывать) число, геометрическую фигуру, последовательность из нескольких чисел, записанных по порядку;
комментировать ход сравнения двух объектов;
описывать своими словами сюжетную ситуацию и математическое отношение величин (чисел), описывать положение предмета в пространстве;
различать и использовать математические знаки;
строить предложения относительно заданного набора объектов.

У обучающегося будут сформированы следующие действия самоорганизации и самоконтроля как часть регулятивных универсальных учебных действий:

принимать учебную задачу, удерживать её в процессе деятельности;
действовать в соответствии с предложенным образцом, инструкцией;
проявлять интерес к проверке результатов решения учебной задачи, с помощью учителя устанавливать причину возникшей ошибки и трудности;
проверять правильность вычисления с помощью другого приёма выполнения действия.

Совместная деятельность способствует формированию умений:

участвовать в парной работе с математическим материалом, выполнять правила совместной деятельности: договариваться, считаться с мнением партнёра, спокойно и мирно разрешать конфликты.

Содержание обучения во 2 классе.

Числа и величины.

Числа в пределах 100: чтение, запись, десятичный состав, сравнение. Запись равенства, неравенства. Увеличение, уменьшение числа на несколько единиц, десятков. Разностное сравнение чисел.

Величины: сравнение по массе (единица массы – килограмм), времени (единицы времени – час, минута), измерение длины (единицы длины – метр, дециметр, сантиметр, миллиметр). Соотношение между единицами величины (в пределах 100), его применение для решения практических задач.

Арифметические действия.

Устное сложение и вычитание чисел в пределах 100 без перехода и с переходом через разряд. Письменное сложение и вычитание чисел в пределах 100. Переместительное, сочетательное свойства сложения, их применение для вычислений. Взаимосвязь компонентов и результата действия сложения, действия вычитания. Проверка результата вычисления (реальность ответа, обратное действие).

Действия умножения и деления чисел в практических и учебных ситуациях. Названия компонентов действий умножения, деления.

Табличное умножение в пределах 50. Табличные случаи умножения, деления при вычислениях и решении задач. Переместительное свойство умножения. Взаимосвязь компонентов и результата действия умножения, действия деления.

Неизвестный компонент действия сложения, действия вычитания. Нахождение неизвестного компонента сложения, вычитания.

Числовое выражение: чтение, запись, вычисление значения. Порядок выполнения действий в числовом выражении, содержащем действия сложения и вычитания (со скобками или без скобок) в пределах 100 (не более трех действий). Нахождение значения числового выражения. Рациональные приемы вычислений: использование переместительного свойства.

Текстовые задачи.

Чтение, представление текста задачи в виде рисунка, схемы или другой модели. План решения задачи в два действия, выбор соответствующих плану арифметических действий. Запись решения и ответа задачи. Решение текстовых задач на применение смысла арифметического действия (сложение, вычитание, умножение, деление). Расчётные задачи на увеличение или уменьшение величины на несколько единиц или в несколько раз. Запись ответа к задаче и его проверка (формулирование, проверка на достоверность, следование плану, соответствие поставленному вопросу).

Пространственные отношения и геометрические фигуры.

. Распознавание и изображение геометрических фигур: точка, прямая, прямой угол, ломаная, многоугольник. Построение отрезка заданной длины с помощью линейки. Изображение на клетчатой бумаге прямоугольника с заданными длинами

сторон, квадрата с заданной длиной стороны. Длина ломаной. Измерение периметра изображенного прямоугольника (квадрата), запись результата измерения в сантиметрах.

Математическая информация.

Нахождение, формулирование одного-двух общих признаков набора математических объектов: чисел, величин, геометрических фигур. Классификация объектов по заданному или самостоятельно установленному признаку. Закономерность в ряду чисел, геометрических фигур, объектов повседневной жизни.

Верные (истинные) и неверные (ложные) утверждения, содержащие количественные, пространственные отношения, зависимости между числами или величинами. Конструирование утверждений с использованием слов «каждый», «все».

Работа с таблицами: извлечение и использование для ответа на вопрос информации, представленной в таблице (например, таблицы сложения, умножения, графика дежурств).

Внесение данных в таблицу, дополнение моделей (схем, изображений) готовыми числовыми данными.

Алгоритмы (приёмы, правила) устных и письменных вычислений, измерений и построения геометрических фигур.

Правила работы с электронными средствами обучения (электронной формой учебника, компьютерными тренажёрами).

Изучение математики во 2 классе способствует освоению на пропедевтическом уровне ряда универсальных учебных действий: познавательных универсальных учебных действий, коммуникативных универсальных учебных действий, регулятивных универсальных учебных действий, совместной деятельности.

У обучающегося будут сформированы следующие базовые логические и исследовательские действия как часть познавательных универсальных учебных действий:

наблюдать математические отношения (часть–целое, больше–меньше) в окружающем мире;

характеризовать назначение и использовать простейшие измерительные приборы (сантиметровая лента, весы);

сравнивать группы объектов (чисел, величин, геометрических фигур) по самостоятельно выбранному основанию;

распределять (классифицировать) объекты (числа, величины, геометрические фигуры, текстовые задачи в одно действие) на группы;

находить модели геометрических фигур в окружающем мире;

вести поиск различных решений задачи (расчётной, с геометрическим содержанием);

воспроизводить порядок выполнения действий в числовом выражении, содержащем действия сложения и вычитания (со скобками или без скобок);

устанавливать соответствие между математическим выражением и его текстовым описанием;

подбирать примеры, подтверждающие суждение, вывод, ответ.

У обучающегося будут сформированы следующие информационные действия как часть познавательных универсальных учебных действий:

извлекать и использовать информацию, представленную в текстовой, графической (рисунок, схема, таблица) форме;

устанавливать логику перебора вариантов для решения простейших комбинаторных задач;

дополнять модели (схемы, изображения) готовыми числовыми данными.

У обучающегося будут сформированы следующие действия общения как часть коммуникативных универсальных учебных действий:

комментировать ход вычислений;

объяснять выбор величины, соответствующей ситуации измерения;

составлять текстовую задачу с заданным отношением (готовым решением) по образцу;

использовать математические знаки и терминологию для описания сюжетной ситуации, конструирования утверждений, выводов относительно данных объектов, отношения;

называть числа, величины, геометрические фигуры, обладающие заданным свойством;

записывать, читать число, числовое выражение;

приводить примеры, иллюстрирующие арифметическое действие, взаимное расположение геометрических фигур;

конструировать утверждения с использованием слов «каждый», «все».

У обучающегося будут сформированы следующие действия самоорганизации и самоконтроля как часть регулятивных универсальных учебных действий:

следовать установленному правилу, по которому составлен ряд чисел, величин, геометрических фигур;

организовывать, участвовать, контролировать ход и результат парной работы с математическим материалом;

проверять правильность вычисления с помощью другого приёма выполнения действия, обратного действия;

находить с помощью учителя причину возникшей ошибки или затруднения.

У обучающегося будут сформированы следующие умения совместной деятельности:

принимать правила совместной деятельности при работе в парах, группах, составленных учителем или самостоятельно;

участвовать в парной и групповой работе с математическим материалом: обсуждать цель деятельности, ход работы, комментировать свои действия, выслушивать мнения других участников, подготавливать презентацию (устное выступление) решения или ответа;

решать совместно математические задачи поискового и творческого характера (определять с помощью измерительных инструментов длину, определять время и продолжительность с помощью часов, выполнять прикидку и оценку результата действий, измерений);

совместно с учителем оценивать результаты выполнения общей работы.

. Содержание обучения в 3 классе.

Числа и величины.

Числа в пределах 1000: чтение, запись, сравнение, представление в виде суммы разрядных слагаемых. Равенства и неравенства: чтение, составление. Увеличение или уменьшение числа в несколько раз. Кратное сравнение чисел.

Масса (единица массы – грамм), соотношение между килограммом и граммом, отношения «тяжелее-легче на...», «тяжелее-легче в...».

Стоимость (единицы – рубль, копейка), установление отношения «дороже-дешевле на...», «дороже-дешевле в...». Соотношение «цена, количество, стоимость» в практической ситуации.

Время (единица времени – секунда), установление отношения «быстрее-медленнее на...», «быстрее-медленнее в...». Соотношение «начало, окончание, продолжительность события» в практической ситуации.

Длина (единицы длины – миллиметр, километр), соотношение между величинами в пределах тысячи. Сравнение объектов по длине.

Площадь (единицы площади – квадратный метр, квадратный сантиметр, квадратный дециметр, квадратный метр). Сравнение объектов по площади.

Арифметические действия.

Устные вычисления, сводимые к действиям в пределах 100 (табличное и внетабличное умножение, деление, действия с круглыми числами).

Письменное сложение, вычитание чисел в пределах 1000. Действия с числами 0 и 1.

Письменное умножение в столбик, письменное деление уголком. Письменное умножение, деление на однозначное число в пределах 100. Проверка результата вычисления (прикидка или оценка результата, обратное действие, применение алгоритма, использование калькулятора).

Переместительное, сочетательное свойства сложения, умножения при вычислениях.

Нахождение неизвестного компонента арифметического действия.

Порядок действий в числовом выражении, значение числового выражения, содержащего несколько действий (со скобками или без скобок), с вычислениями в пределах 1000.

Однородные величины: сложение и вычитание.

Текстовые задачи.

Работа с текстовой задачей: анализ данных и отношений, представление на модели, планирование хода решения задачи, решение арифметическим способом. Задачи на понимание смысла арифметических действий (в том числе деления с остатком), отношений («больше-меньше на...», «больше-меньше в...»), зависимостей («купля-продажа», расчёт времени, количества), на сравнение (разностное, кратное). Запись решения задачи по действиям и с помощью числового выражения. Проверка решения и оценка полученного результата.

Доля величины: половина, треть, четверть, пятая, десятая часть в практической ситуации. Сравнение долей одной величины. Задачи на нахождение доли величины.

Пространственные отношения и геометрические фигуры.

Конструирование геометрических фигур (разбиение фигуры на части, составление фигуры из частей).

1 Периметр многоугольника: измерение, вычисление, запись равенства.

Измерение площади, запись результата измерения в квадратных сантиметрах. Вычисление площади прямоугольника (квадрата) с заданными сторонами, запись равенства. Изображение на клетчатой бумаге прямоугольника с заданным значением площади.

Математическая информация.

Классификация объектов по двум признакам.

Верные (истинные) и неверные (ложные) утверждения: конструирование, проверка. Логические рассуждения со связками «если ..., то ...», «поэтому», «значит».

Извлечение и использование для выполнения заданий информации, представленной в таблицах с данными о реальных процессах и явлениях окружающего мира (например, расписание уроков, движения автобусов, поездов), внесение данных в таблицу, дополнение чертежа данными.

Формализованное описание последовательности действий (инструкция, план, схема, алгоритм).

Столбчатая диаграмма: чтение, использование данных для решения учебных и практических задач.

Алгоритмы изучения материала, выполнения обучающих и тестовых заданий на доступных электронных средствах обучения (интерактивной доске, компьютере, других устройствах).

Изучение математики в 3 классе способствует освоению ряда универсальных учебных действий: познавательных универсальных учебных действий, коммуникативных универсальных учебных действий, регулятивных универсальных учебных действий, совместной деятельности.

У обучающегося будут сформированы следующие базовые логические и исследовательские действия как часть познавательных универсальных учебных действий:

сравнивать математические объекты (числа, величины, геометрические фигуры);

выбирать приём вычисления, выполнения действия;

конструировать геометрические фигуры;

классифицировать объекты (числа, величины, геометрические фигуры, текстовые задачи в одно действие) по выбранному признаку;

прикидывать размеры фигуры, её элементов;

понимать смысл зависимостей и математических отношений, описанных в задаче;

различать и использовать разные приёмы и алгоритмы вычисления;

выбирать метод решения (моделирование ситуации, перебор вариантов, использование алгоритма);

соотносить начало, окончание, продолжительность события в практической ситуации;

составлять ряд чисел (величин, геометрических фигур) по самостоятельно выбранному правилу;

моделировать предложенную практическую ситуацию;
устанавливать последовательность событий, действий сюжета текстовой задачи.

У обучающегося будут сформированы следующие информационные действия как часть познавательных универсальных учебных действий:

читать информацию, представленную в разных формах;
извлекать и интерпретировать числовые данные, представленные в таблице, на диаграмме;

заполнять таблицы сложения и умножения, дополнять данными чертеж;
устанавливать соответствие между различными записями решения задачи;
использовать дополнительную литературу (справочники, словари) для установления и проверки значения математического термина (понятия).

У обучающегося будут сформированы следующие действия общения как часть коммуникативных универсальных учебных действий:

использовать математическую терминологию для описания отношений и зависимостей;

строить речевые высказывания для решения задач, составлять текстовую задачу;

объяснять на примерах отношения «больше-меньше на...», «больше-меньше в...», «равно»;

использовать математическую символику для составления числовых выражений;

выбирать, осуществлять переход от одних единиц измерения величины к другим в соответствии с практической ситуацией;

участвовать в обсуждении ошибок в ходе и результате выполнения вычисления.

У обучающегося будут сформированы следующие действия самоорганизации и самоконтроля как часть регулятивных универсальных учебных действий:

проверять ход и результат выполнения действия;

вести поиск ошибок, характеризовать их и исправлять;

формулировать ответ (вывод), подтверждать его объяснением, расчётами;
выбирать и использовать различные приёмы прикидки и проверки правильности вычисления, проверять полноту и правильность заполнения таблиц сложения, умножения.

У обучающегося будут сформированы следующие умения совместной деятельности:

при работе в группе или в паре выполнять предложенные задания (находить разные решения, определять с помощью цифровых и аналоговых приборов, измерительных инструментов длину, массу, время);

договариваться о распределении обязанностей в совместном труде, выполнять роли руководителя или подчинённого, сдержанно принимать замечания к своей работе;

выполнять совместно прикидку и оценку результата выполнения общей работы.

Содержание обучения в 4 классе.

Числа и величины.

Числа в пределах миллиона: чтение, запись, поразрядное сравнение упорядочение. Число, большее или меньшее данного числа на заданное число разрядных единиц, в заданное число раз.

Величины: сравнение объектов по массе, длине, площади, вместимости.

Единицы массы и соотношения между ними: – центнер, тонна.

Единицы времени (сутки, неделя, месяц, год, век), соотношения между ними.

Единицы длины (миллиметр, сантиметр, дециметр, метр, километр), площади (квадратный метр, квадратный сантиметр), вместимости (литр), скорости (километры в час, метры в минуту, метры в секунду). Соотношение между единицами в пределах 100 000.

Доля величины времени, массы, длины.

Арифметические действия.

Письменное сложение, вычитание многозначных чисел в пределах миллиона.
Письменное умножение, деление многозначных чисел на однозначное (двузначное)

число в пределах 100 000. Деление с остатком. Умножение и деление на 10, 100, 1000.

Свойства арифметических действий и их применение для вычислений. Поиск значения числового выражения, содержащего несколько действий в пределах 100 000. Проверка результата вычислений, в том числе с помощью калькулятора.

Равенство, содержащее неизвестный компонент арифметического действия: запись, нахождение неизвестного компонента.

Умножение и деление величины на однозначное число.

Текстовые задачи.

Работа с текстовой задачей, решение которой содержит 2–3 действия: анализ, представление на модели, планирование и запись решения, проверка решения и ответа. Анализ зависимостей, характеризующих процессы: движения (скорость, время, пройденный путь), работы (производительность, время, объём работы), купли-продажи (цена, количество, стоимость) и решение соответствующих задач. Задачи на установление времени (начало, продолжительность и окончание события), расчёта количества, расхода, изменения. Задачи на нахождение доли величины, величины по её доле. Разные способы решения некоторых видов изученных задач. Оформление решения по действиям с пояснением, по вопросам, с помощью числового выражения.

Пространственные отношения и геометрические фигуры.

Наглядные представления о симметрии.

Окружность, круг: распознавание и изображение. Построение окружности заданного радиуса. Построение изученных геометрических фигур с помощью линейки, угольника, циркуля. Различение, называние пространственных геометрических фигур (тел): шар, куб, цилиндр, конус, пирамида.

Конструирование: разбиение фигуры на прямоугольники (квадраты), составление фигур из прямоугольников или квадратов.

Периметр, площадь фигуры, составленной из двух-трёх прямоугольников (квадратов).

Математическая информация.

Работа с утверждениями: конструирование, проверка истинности. Составление и проверка логических рассуждений при решении задач.

Данные о реальных процессах и явлениях окружающего мира, представленные на диаграммах, схемах, в таблицах, текстах. Сбор математических данных о заданном объекте (числе, величине, геометрической фигуре). Поиск информации в справочной литературе, Интернете. Запись информации в предложенной таблице, на столбчатой диаграмме.

Доступные электронные средства обучения, пособия, тренажёры, их использование под руководством педагога и самостоятельное. Правила безопасной работы с электронными источниками информации (электронная форма учебника, электронные словари, образовательные сайты, ориентированные на обучающихся начального общего образования).

Алгоритмы решения изученных учебных и практических задач.

Изучение математики в 4 классе способствует освоению ряда универсальных учебных действий: познавательных универсальных учебных действий, коммуникативных универсальных учебных действий, регулятивных универсальных учебных действий, совместной деятельности.

У обучающегося будут сформированы следующие базовые логические и исследовательские действия как часть познавательных универсальных учебных действий:

ориентироваться в изученной математической терминологии, использовать её в высказываниях и рассуждениях;

сравнивать математические объекты (числа, величины, геометрические фигуры), записывать признак сравнения;

выбирать метод решения математической задачи (алгоритм действия, приём вычисления, способ решения, моделирование ситуации, перебор вариантов);

находить модели изученных геометрических фигур в окружающем мире;

конструировать геометрическую фигуру, обладающую заданным свойством (отрезок заданной длины, ломаная определённой длины, квадрат с заданным периметром);

классифицировать объекты по 1–2 выбранным признакам;

составлять модель математической задачи, проверять её соответствие условиям задачи;

определять с помощью цифровых и аналоговых приборов: массу предмета (электронные и гиревые весы), температуру (градусник), скорость движения транспортного средства (макет спидометра), вместимость (измерительные сосуды).

У обучающегося будут сформированы следующие информационные действия как часть познавательных универсальных учебных действий:

представлять информацию в разных формах;

извлекать и интерпретировать информацию, представленную в таблице, на диаграмме;

использовать справочную литературу для поиска информации, в том числе Интернет (в условиях контролируемого выхода).

У обучающегося будут сформированы следующие действия общения как часть коммуникативных универсальных учебных действий:

использовать математическую терминологию для записи решения предметной или практической задачи;

приводить примеры и контрпримеры для подтверждения или опровержения вывода, гипотезы;

конструировать, читать числовое выражение;

описывать практическую ситуацию с использованием изученной терминологии;

характеризовать математические объекты, явления и события с помощью изученных величин;

составлять инструкцию, записывать рассуждение;

инициировать обсуждение разных способов выполнения задания, поиск ошибок в решении.

У обучающегося будут сформированы следующие действия самоорганизации и самоконтроля как часть регулятивных универсальных учебных действий:

контролировать правильность и полноту выполнения алгоритма арифметического действия, решения текстовой задачи, построения геометрической фигуры, измерения;

самостоятельно выполнять прикидку и оценку результата измерений;

находить, исправлять, прогнозировать ошибки и трудности в решении учебной задачи.

У обучающегося будут сформированы следующие умения совместной деятельности:

участвовать в совместной деятельности: договариваться о способе решения, распределять работу между членами группы (например, в случае решения задач, требующих перебора большого количества вариантов), согласовывать мнения в ходе поиска доказательств, выбора рационального способа;

договариваться с одноклассниками в ходе организации проектной работы с величинами (составление расписания, подсчёт денег, оценка стоимости и покупки, приближённая оценка расстояний и временных интервалов, взвешивание, измерение температуры воздуха и воды), геометрическими фигурами (выбор формы и деталей при конструировании, расчёт и разметка, прикидка и оценка конечного результата).

Планируемые результаты освоения программы по математике на уровне начального общего образования.

Личностные результаты освоения программы по математике на уровне начального общего образования достигаются в единстве учебной и воспитательной деятельности в соответствии с традиционными российскими социокультурными и духовно-нравственными ценностями, принятыми в обществе правилами и нормами поведения и способствуют процессам самопознания, самовоспитания и саморазвития, формирования внутренней позиции личности.

В результате изучения математики на уровне начального общего образования у обучающегося будут сформированы следующие личностные результаты:

осознавать необходимость изучения математики для адаптации к жизненным ситуациям, для развития общей культуры человека, способности мыслить, рассуждать, выдвигать предположения и доказывать или опровергать их;

применять правила совместной деятельности со сверстниками, проявлять способность договариваться, лидировать, следовать указаниям, осознавать личную ответственность и объективно оценивать свой вклад в общий результат;

осваивать навыки организации безопасного поведения в информационной среде;

применять математику для решения практических задач в повседневной жизни, в том числе при оказании помощи одноклассникам, детям младшего возраста, взрослым и пожилым людям;

работать в ситуациях, расширяющих опыт применения математических отношений в реальной жизни, повышающих интерес к интеллектуальному труду и уверенность своих сил при решении поставленных задач, умение преодолевать трудности;

оценивать практические и учебные ситуации с точки зрения возможности применения математики для рационального и эффективного решения учебных и жизненных проблем;

характеризовать свои успехи в изучении математики, стремиться углублять свои математические знания и умения, намечать пути устранения трудностей;

пользоваться разнообразными информационными средствами для решения предложенных и самостоятельно выбранных учебных проблем, задач.

В результате изучения математики на уровне начального общего образования у обучающегося будут сформированы познавательные универсальные учебные действия, коммуникативные универсальные учебные действия, регулятивные универсальные учебные действия, совместная деятельность.

У обучающегося будут сформированы следующие базовые логические действия как часть познавательных универсальных учебных действий:

устанавливать связи и зависимости между математическими объектами («часть-целое», «причина-следствие», протяжённость);

применять базовые логические универсальные действия: сравнение, анализ, классификация (группировка), обобщение;

приобретать практические графические и измерительные навыки для успешного решения учебных и житейских задач;

представлять текстовую задачу, её решение в виде модели, схемы, арифметической записи, текста в соответствии с предложенной учебной проблемой.

У обучающегося будут сформированы следующие базовые исследовательские действия как часть познавательных универсальных учебных действий:

проявлять способность ориентироваться в учебном материале разных разделов курса математики;

понимать и использовать математическую терминологию: различать, характеризовать, использовать для решения учебных и практических задач;

применять изученные методы познания (измерение, моделирование, перебор вариантов).

У обучающегося будут сформированы следующие информационные действия как часть познавательных универсальных учебных действий:

находить и использовать для решения учебных задач текстовую, графическую информацию в разных источниках информационной среды;

читать, интерпретировать графически представленную информацию (схему, таблицу, диаграмму, другую модель);

представлять информацию в заданной форме (дополнять таблицу, текст), формулировать утверждение по образцу, в соответствии с требованиями учебной задачи;

принимать правила, безопасно использовать предлагаемые электронные средства и источники информации.

У обучающегося будут сформированы следующие действия общения как часть коммуникативных универсальных учебных действий:

конструировать утверждения, проверять их истинность;

использовать текст задания для объяснения способа и хода решения математической задачи;

комментировать процесс вычисления, построения, решения;

объяснять полученный ответ с использованием изученной терминологии;

в процессе диалогов по обсуждению изученного материала – задавать вопросы, высказывать суждения, оценивать выступления участников, приводить доказательства своей правоты, проявлять этику общения;

создавать в соответствии с учебной задачей тексты разного вида – описание (например, геометрической фигуры), рассуждение (к примеру, при решении задачи), инструкция (например, измерение длины отрезка);

ориентироваться в алгоритмах: воспроизводить, дополнять, исправлять деформированные;

самостоятельно составлять тексты заданий, аналогичные типовым изученным.

У обучающегося будут сформированы следующие действия самоорганизации как часть регулятивных универсальных учебных действий:

планировать действия по решению учебной задачи для получения результата;

планировать этапы предстоящей работы, определять последовательность учебных действий;

выполнять правила безопасного использования электронных средств, предлагаемых в процессе обучения.

У обучающегося будут сформированы следующие действия самоконтроля как часть регулятивных универсальных учебных действий:

осуществлять контроль процесса и результата своей деятельности;

выбирать и при необходимости корректировать способы действий;

находить ошибки в своей работе, устанавливая их причины, вести поиск путей преодоления ошибок;

предвидеть возможность возникновения трудностей и ошибок, предусматривать способы их предупреждения (формулирование вопросов, обращение к учебнику, дополнительным средствам обучения, в том числе электронным);

оценивать рациональность своих действий, давать им качественную характеристику.

У обучающегося будут сформированы умения совместной деятельности:

участвовать в совместной деятельности: распределять работу между членами группы (например, в случае решения задач, требующих перебора большого количества вариантов, приведения примеров и контрпримеров), согласовывать мнения в ходе поиска доказательств, выбора рационального способа, анализа информации;

осуществлять совместный контроль и оценку выполняемых действий, предвидеть возможность возникновения ошибок и трудностей, предусматривать пути их предупреждения.

К концу обучения в 1 классе обучающийся получит следующие предметные результаты по отдельным темам программы по математике:

читать, записывать, сравнивать, упорядочивать числа от 0 до 20;

пересчитывать различные объекты, устанавливать порядковый номер объекта;

находить числа, большие или меньшие данного числа на заданное число;

выполнять арифметические действия сложения и вычитания в пределах 20 (устно и письменно) без перехода через десяток;

называть и различать компоненты действий сложения (слагаемые, сумма) и вычитания (уменьшаемое, вычитаемое, разность);

решать текстовые задачи в одно действие на сложение и вычитание: выделять условие и требование (вопрос);

сравнивать объекты по длине, устанавливая между ними соотношение «длиннее-короче», «выше-ниже», «шире-уже»;

измерять длину отрезка (в см), чертить отрезок заданной длины;

различать число и цифру;

распознавать геометрические фигуры: круг, треугольник, прямоугольник (квадрат), отрезок;

устанавливать между объектами соотношения: «слева-справа», «спереди-сзади», между;

распознавать верные (истинные) и неверные (ложные) утверждения относительно заданного набора объектов/предметов;

группировать объекты по заданному признаку, находить и называть закономерности в ряду объектов повседневной жизни;

различать строки и столбцы таблицы, вносить данное в таблицу, извлекать данное или данные из таблицы;

сравнивать два объекта (числа, геометрические фигуры);

распределять объекты на две группы по заданному основанию.

К концу обучения во 2 классе обучающийся получит следующие предметные результаты по отдельным темам программы по математике:

читать, записывать, сравнивать, упорядочивать числа в пределах 100;

находить число большее или меньшее данного числа на заданное число (в пределах 100), большее данного числа в заданное число раз (в пределах 20);

устанавливать и соблюдать порядок при вычислении значения числового выражения (со скобками или без скобок), содержащего действия сложения и вычитания в пределах 100;

выполнять арифметические действия: сложение и вычитание, в пределах 100 – устно и письменно, умножение и деление в пределах 50 с использованием таблицы умножения;

называть и различать компоненты действий умножения (множители, произведение), деления (делимое, делитель, частное);

находить неизвестный компонент сложения, вычитания;

использовать при выполнении практических заданий единицы величин длины (сантиметр, дециметр, метр), массы (килограмм), времени (минута, час), стоимости (рубль, копейка);

определять с помощью измерительных инструментов длину, определять время с помощью часов;

сравнивать величины длины, массы, времени, стоимости, устанавливая между ними соотношение «больше или меньше на»;

решать текстовые задачи в одно-два действия: представлять задачу (краткая запись, рисунок, таблица или другая модель), планировать ход решения текстовой задачи в два действия, оформлять его в виде арифметического действия или действий, записывать ответ;

различать геометрические фигуры: прямой угол, ломаную, многоугольник;

на бумаге в клетку изображать ломаную, многоугольник, чертить с помощью линейки или угольника прямой угол, прямоугольник с заданными длинами сторон;

выполнять измерение длин реальных объектов с помощью линейки;

находить длину ломаной, состоящей из двух-трёх звеньев, периметр прямоугольника (квадрата);

распознавать верные (истинные) и неверные (ложные) утверждения со словами «все», «каждый»;

проводить одно-двухшаговые логические рассуждения и делать выводы;

находить общий признак группы математических объектов (чисел, величин, геометрических фигур);

находить закономерность в ряду объектов (чисел, геометрических фигур);

представлять информацию в заданной форме: дополнять текст задачи числами, заполнять строку или столбец таблицы, указывать числовые данные на рисунке (изображении геометрических фигур);

сравнивать группы объектов (находить общее, различное);

находить модели геометрических фигур в окружающем мире;

подбирать примеры, подтверждающие суждение, ответ;

составлять (дополнять) текстовую задачу;

проверять правильность вычисления, измерения.

К концу обучения в 3 классе обучающийся получит следующие предметные результаты по отдельным темам программы по математике:

читать, записывать, сравнивать, упорядочивать числа в пределах 1000;

находить число большее или меньшее данного числа на заданное число, в заданное число раз (в пределах 1000);

выполнять арифметические действия: сложение и вычитание (в пределах 100 – устно, в пределах 1000 – письменно), умножение и деление на однозначное число, деление с остатком (в пределах 100 – устно и письменно);

выполнять действия умножение и деление с числами 0 и 1;

устанавливать и соблюдать порядок действий при вычислении значения числового выражения (со скобками или без скобок), содержащего арифметические действия сложения, вычитания, умножения и деления;

использовать при вычислениях переместительное и сочетательное свойства сложения;

находить неизвестный компонент арифметического действия;

использовать при выполнении практических заданий и решении задач единицы: длины (миллиметр, сантиметр, дециметр, метр, километр), массы (грамм, килограмм), времени (минута, час, секунда), стоимости (копейка, рубль);

определять с помощью цифровых и аналоговых приборов, измерительных инструментов длину (массу, время), выполнять прикидку и оценку результата измерений, определять продолжительность события;

сравнивать величины длины, площади, массы, времени, стоимости, устанавливая между ними соотношение «больше или меньше на или в»;

называть, находить долю величины (половина, четверть);

сравнивать величины, выраженные долями;

использовать при решении задач и в практических ситуациях (покупка товара, определение времени, выполнение расчётов) соотношение между величинами;

при решении задач выполнять сложение и вычитание однородных величин, умножение и деление величины на однозначное число;

решать задачи в одно-два действия: представлять текст задачи, планировать ход решения, записывать решение и ответ, анализировать решение (искать другой способ решения), оценивать ответ (устанавливать его реалистичность, проверять вычисления);

конструировать прямоугольник из данных фигур (квадратов), делить прямоугольник, многоугольник на заданные части;

сравнивать фигуры по площади (наложение, сопоставление числовых значений);

находить периметр прямоугольника (квадрата), площадь прямоугольника (квадрата);

распознавать верные (истинные) и неверные (ложные) утверждения со словами: «все», «некоторые», «и», «каждый», «если..., то...»;

формулировать утверждение (вывод), строить логические рассуждения (одно-двухшаговые), в том числе с использованием изученных связок;

классифицировать объекты по одному-двум признакам;

извлекать, использовать информацию, представленную на простейших диаграммах, в таблицах (например, расписание, режим работы), на предметах повседневной жизни (например, ярлык, этикетка), а также структурировать информацию: заполнять простейшие таблицы;

составлять план выполнения учебного задания и следовать ему, выполнять действия по алгоритму;

сравнивать математические объекты (находить общее, различное, уникальное);

выбирать верное решение математической задачи.

К концу обучения в 4 классе обучающийся получит следующие предметные результаты по отдельным темам программы по математике:

читать, записывать, сравнивать, упорядочивать многозначные числа;

находить число большее или меньшее данного числа на заданное число, в заданное число раз;

выполнять арифметические действия: сложение и вычитание с многозначными числами письменно (в пределах 100 – устно), умножение и деление многозначного числа на однозначное, двузначное число письменно (в пределах 100 – устно), деление с остатком – письменно (в пределах 1000);

вычислять значение числового выражения (со скобками или без скобок), содержащего 2–4 арифметических действия, использовать при вычислениях изученные свойства арифметических действий;

выполнять прикидку результата вычислений, проверку полученного ответа по критериям: достоверность (реальность), соответствие правилу (алгоритму), а также с помощью калькулятора;

находить долю величины, величину по ее доле;

находить неизвестный компонент арифметического действия;

использовать единицы величин при решении задач (длина, масса, время, вместимость, стоимость, площадь, скорость);

использовать при решении задач единицы длины (миллиметр, сантиметр, дециметр, метр, километр), массы (грамм, килограмм, центнер, тонна), времени (секунда, минута, час, сутки, неделя, месяц, год), вместимости (литр), стоимости (копейка, рубль), площади (квадратный метр, квадратный дециметр, квадратный сантиметр), скорости (километр в час);

использовать при решении текстовых задач и в практических ситуациях соотношения между скоростью, временем и пройденным путем, между производительностью, временем и объемом работы;

определять с помощью цифровых и аналоговых приборов массу предмета, температуру (например, воды, воздуха в помещении), вместимость с помощью измерительных сосудов, прикидку и оценку результата измерений;

решать текстовые задачи в 1–3 действия, выполнять преобразование заданных величин, выбирать при решении подходящие способы вычисления, сочетая устные и письменные вычисления и используя, при необходимости, вычислительные устройства, оценивать полученный результат по критериям: реальность, соответствие условию;

решать практические задачи, связанные с повседневной жизнью (например, покупка товара, определение времени, выполнение расчётов), в том числе с избыточными данными, находить недостающую информацию (например, из таблиц, схем), находить различные способы решения;

различать окружность и круг, изображать с помощью циркуля и линейки окружность заданного радиуса;

различать изображения простейших пространственных фигур (шар, куб, цилиндр, конус, пирамида), распознавать в простейших случаях проекции предметов окружающего мира на плоскость (пол, стену);

выполнять разбиение (показывать на рисунке, чертеже) простейшей составной фигуры на прямоугольники (квадраты), находить периметр и площадь фигур, составленных из двух-трех прямоугольников (квадратов);

распознавать верные (истинные) и неверные (ложные) утверждения, приводить пример, контрпример;

формулировать утверждение (вывод), строить логические рассуждения (двух-трехшаговые);

классифицировать объекты по заданным или самостоятельно установленным одному-двум признакам;

извлекать и использовать для выполнения заданий и решения задач информацию, представленную на простейших столбчатых диаграммах, в таблицах с данными о реальных процессах и явлениях окружающего мира (например, календарь, расписание), в предметах повседневной жизни (например, счет, меню, прайс-лист, явление);

заполнять данными предложенную таблицу, столбчатую диаграмму;

использовать формализованные описания последовательности действий (алгоритм, план, схема) в практических и учебных ситуациях, дополнять алгоритм, упорядочивать шаги алгоритма;

составлять модель текстовой задачи, числовое выражение;

выбирать рациональное решение задачи, находить все верные решения из предложенных.

Федеральная рабочая программа по учебному предмету «Окружающий мир».

Федеральная рабочая программа по учебному предмету «Окружающий мир» (предметная область «Обществознание и естествознание» («Окружающий мир») (далее соответственно – программа по окружающему миру, окружающий мир) включает пояснительную записку, содержание обучения, планируемые результаты освоения программы по окружающему миру.

Пояснительная записка отражает общие цели и задачи изучения окружающего мира, место в структуре учебного плана, а также подходы к отбору содержания и планируемыми результатами.

Содержание обучения раскрывает содержательные линии для обязательного изучения окружающего мира в каждом классе на уровне начального общего образования.

Планируемые результаты программы по окружающему миру включают личностные, метапредметные результаты за период обучения, а также предметные достижения обучающегося за каждый год обучения на уровне начального общего образования.

Пояснительная записка.

Программа по окружающему миру на уровне начального общего образования составлена на основе требований к результатам освоения ООП НОО, представленных в ФГОС НОО и федеральной рабочей программы воспитания.

Изучение окружающего мира, интегрирующего знания о природе, предметном мире, обществе и взаимодействии людей в нём, соответствует потребностям и интересам обучающихся на уровне начального общего образования и направлено на достижение следующих целей:

формирование целостного взгляда на мир, осознание места в нём человека на основе целостного взгляда на окружающий мир (природную и социальную среду обитания); освоение естественно-научных, обществоведческих, нравственно-этических понятий, представленных в содержании программы по окружающему миру;

формирование ценности здоровья человека, его сохранения и укрепления, приверженности здоровому образу жизни;

развитие умений и навыков применять полученные знания в реальной учебной и жизненной практике, связанной как с поисково-исследовательской деятельностью (наблюдения, опыты, трудовая деятельность), так и с творческим использованием приобретённых знаний в речевой, изобразительной, художественной деятельности;

духовно-нравственное развитие и воспитание личности гражданина Российской Федерации, понимание своей принадлежности к Российскому государству, определённому этносу;

проявление уважения к истории, культуре, традициям народов Российской Федерации;

освоение обучающимися мирового культурного опыта по созданию общечеловеческих ценностей, законов и правил построения взаимоотношений в социуме;

обогащение духовного опыта обучающихся, развитие способности ребёнка к социализации на основе принятия гуманистических норм жизни, приобретение опыта эмоционально-положительного отношения к природе в соответствии с экологическими нормами поведения;

становление навыков повседневного проявления культуры общения, гуманного отношения к людям, уважительного отношения к их взглядам, мнению и индивидуальности.

Центральной идеей конструирования содержания и планируемых результатов обучения окружающему миру является раскрытие роли человека в природе и обществе, ознакомление с правилами поведения в среде обитания и освоение общечеловеческих ценностей взаимодействия в системах: «Человек и природа», «Человек и общество», «Человек и другие люди», «Человек и познание». Важнейшей составляющей всех указанных систем является содержание, усвоение которого гарантирует формирование у обучающихся навыков здорового и безопасного образа жизни на основе развивающейся способности предвидеть результаты своих поступков и оценки возникшей ситуации.

Отбор содержания программы по окружающему миру осуществлён на основе следующих ведущих идей:

раскрытие роли человека в природе и обществе;

освоение общечеловеческих ценностей взаимодействия в системах: «Человек и природа», «Человек и общество», «Человек и другие люди», «Человек и его самость», «Человек и познание».

Общее число часов, рекомендованных для изучения окружающего мира, – 270 часов (два часа в неделю в каждом классе): 1 класс – 66 часов, 2 класс – 68 часов, 3 класс – 68 часов, 4 класс – 68 часов.

Содержание обучения в 1 классе.

Человек и общество.

Школа. Школьные традиции и праздники. Адрес школы. Классный, школьный коллектив. Друзья, взаимоотношения между ними; ценность дружбы, согласия, взаимной помощи.

Совместная деятельность с одноклассниками – учёба, игры, отдых. Рабочее место школьника: удобное размещение учебных материалов и учебного оборудования; поза; освещение рабочего места. Правила безопасной работы на учебном месте.

Режим труда и отдыха.

Семья. Моя семья в прошлом и настоящем. Имена и фамилии членов семьи, их профессии. Взаимоотношения и взаимопомощь в семье. Совместный труд и отдых. Домашний адрес.

Россия – наша Родина. Москва – столица России. Символы России (герб, флаг, гимн). Народы России. Первоначальные сведения о родном крае. Название своего населённого пункта (города, села), региона. Культурные объекты родного края.

Ценность и красота рукотворного мира. Правила поведения в социуме.

Человек и природа.

Природа – среда обитания человека. Природа и предметы, созданные человеком. Природные материалы. Бережное отношение к предметам, вещам, уход за ними. Неживая и живая природа. Наблюдение за погодой своего края. Погода и термометр. Определение температуры воздуха (воды) по термометру.

Сезонные изменения в природе. Взаимосвязи между человеком и природой. Правила нравственного и безопасного поведения в природе.

Растительный мир. Растения ближайшего окружения (узнавание, называние, краткое описание). Лиственные и хвойные растения. Дикорастущие и культурные растения. Части растения (название, краткая характеристика значения для жизни

растения): корень, стебель, лист, цветок, плод, семя. Комнатные растения, правила содержания и ухода.

Мир животных. Разные группы животных (звери, насекомые, птицы, рыбы и другие). Домашние и дикие животные (различия в условиях жизни). Забота о домашних питомцах.

Правила безопасной жизнедеятельности.

Понимание необходимости соблюдения режима дня, правил здорового питания и личной гигиены. Правила безопасности в быту: пользование бытовыми электроприборами, газовыми плитами.

Дорога от дома до школы. Правила безопасного поведения пешехода (дорожные знаки, дорожная разметка, дорожные сигналы).

Безопасность в Интернете (электронный дневник и электронные ресурсы школы) в условиях контролируемого доступа в информационно-телекоммуникационную сеть «Интернет».

Изучение окружающего мира в 1 классе способствует освоению на пропедевтическом уровне ряда универсальных учебных действий: познавательных универсальных учебных действий, коммуникативных универсальных учебных действий, регулятивных универсальных учебных действий, совместной деятельности.

Базовые логические действия как часть познавательных универсальных учебных действий способствуют формированию умений:

сравнивать происходящие в природе изменения, наблюдать зависимость изменений в живой природе от состояния неживой природы;

приводить примеры представителей разных групп животных (звери, насекомые, рыбы, птицы), называть главную особенность представителей одной группы (в пределах изученного);

приводить примеры лиственных и хвойных растений, сравнивать их, устанавливать различия во внешнем виде.

Работа с информацией как часть познавательных универсальных учебных действий способствует формированию умений:

понимать, что информация может быть представлена в разной форме: текста, иллюстраций, видео, таблицы;

соотносить иллюстрацию явления (объекта, предмета) с его названием.

Коммуникативные универсальные учебные действия способствуют формированию умений:

в процессе учебного диалога слушать говорящего; отвечать на вопросы, дополнять ответы участников; уважительно относиться к разным мнениям;

воспроизводить названия своего населенного пункта, название страны, её столицы;

воспроизводить наизусть слова гимна России;

соотносить предметы декоративно-прикладного искусства с принадлежностью народу Российской Федерации, описывать предмет по предложенному плану;

описывать по предложенному плану время года, передавать в рассказе своё отношение к природным явлениям;

сравнивать домашних и диких животных, объяснять, чем они различаются.

Регулятивные универсальные учебные действия способствуют формированию умений:

сравнивать организацию своей жизни с установленными правилами здорового образа жизни (выполнение режима, двигательная активность, закаливание, безопасность использования бытовых электроприборов);

оценивать выполнение правил безопасного поведения на дорогах и улицах другими детьми, выполнять самооценку;

анализировать предложенные ситуации: устанавливать нарушения режима дня, организации учебной работы; нарушения правил дорожного движения, правил пользования электро- и газовыми приборами.

Совместная деятельность способствует формированию умений соблюдать правила общения в совместной деятельности: договариваться, справедливо распределять работу, определять нарушение правил взаимоотношений, при участии учителя устранять возникающие конфликты.

Содержание обучения во 2 классе.

Человек и общество.

Наша Родина – Россия, Российская Федерация. Россия и её столица на карте. Государственные символы России. Москва – столица России. Святыни Москвы – святыни России: Кремль, Красная площадь, Большой театр и другие. Характеристика отдельных исторических событий, связанных с Москвой (основание Москвы, строительство Кремля и другие). Герб Москвы. Расположение Москвы на карте. Города России. Россия – многонациональное государство. Народы России, их традиции, обычаи, праздники. Родной край, его природные и культурные достопримечательности. Значимые события истории родного края.

Свой регион и его главный город на карте; символика своего региона. Хозяйственные занятия, профессии жителей родного края. Значение труда в жизни человека и общества.

Семья. Семейные ценности и традиции. Родословная. Составление схемы родословного древа, истории семьи.

Правила культурного поведения в общественных местах. Доброта, справедливость, честность, уважение к чужому мнению и особенностям других людей – главные правила взаимоотношений членов общества.

Человек и природа.

Методы познания природы: наблюдения, опыты, измерения.

Звёзды и созвездия, наблюдения звёздного неба. Планеты. Чем Земля отличается от других планет; условия жизни на Земле. Изображения Земли: глобус, карта, план. Карта мира. Материки, океаны. Определение сторон горизонта при помощи компаса. Ориентирование на местности по местным природным признакам, Солнцу. Компас, устройство; ориентирование с помощью компаса.

Многообразие растений. Деревья, кустарники, травы. Дикорастущие и культурные растения. Связи в природе. Годовой ход изменений в жизни растений.

Многообразие животных. Насекомые, рыбы, птицы, звери, земноводные, пресмыкающиеся: общая характеристика внешних признаков. Связи в природе. Годовой ход изменений в жизни животных.

Красная книга России, её значение, отдельные представители растений и животных Красной книги. Заповедники, природные парки. Охрана природы. Правила нравственного поведения на природе.

Правила безопасной жизнедеятельности.

Здоровый образ жизни: режим дня (чередование сна, учебных занятий, двигательной активности) и рациональное питание (количество приёмов пищи и рацион питания). Физическая культура, закаливание, игры на воздухе как условие сохранения и укрепления здоровья.

Правила безопасности в школе (маршрут до школы, правила поведения на занятиях, переменах, при приёмах пищи и на пришкольной территории), в быту, на прогулках.

Правила безопасного поведения пассажира наземного транспорта и метро (ожидание на остановке, посадка, размещение в салоне или вагоне, высадка, знаки безопасности на общественном транспорте). Номера телефонов экстренной помощи.

Правила поведения при пользовании компьютером. Безопасность в Интернете (коммуникация в мессенджерах и социальных группах) в условиях контролируемого доступа в информационно-телекоммуникационную сеть «Интернет».

Изучение окружающего мира во 2 классе способствует освоению на пропедевтическом уровне ряда универсальных учебных действий: познавательных универсальных учебных действий, коммуникативных универсальных учебных действий, регулятивных универсальных учебных действий, совместной деятельности.

Базовые логические действия как часть познавательных универсальных учебных действий способствуют формированию умений:

ориентироваться в методах познания природы (наблюдение, опыт, сравнение, измерение);

определять на основе наблюдения состояние вещества (жидкое, твёрдое, газообразное);

различать символы Российской Федерации;

различать деревья, кустарники, травы; приводить примеры (в пределах изученного);

группировать растения: дикорастущие и культурные; лекарственные и ядовитые (в пределах изученного);

различать прошлое, настоящее, будущее.

Работа с информацией как часть познавательных универсальных учебных действий способствует формированию умений:

различать информацию, представленную в тексте, графически, аудиовизуально;

читать информацию, представленную в схеме, таблице;

используя текстовую информацию, заполнять таблицы; дополнять схемы;

соотносить пример (рисунок, предложенную ситуацию) со временем протекания.

Коммуникативные универсальные учебные действия способствуют формированию умений:

ориентироваться в терминах (понятиях), соотносить их с краткой характеристикой:

понятия и термины, связанные с социальным миром (индивидуальность человека, органы чувств, жизнедеятельность; поколение, старшее поколение, культура поведения; Родина, столица, родной край, регион);

понятия и термины, связанные с миром природы (среда обитания, тело, явление, вещество; заповедник);

понятия и термины, связанные с организацией своей жизни и охраны здоровья (режим, правильное питание, закаливание, безопасность, опасная ситуация);

описывать условия жизни на Земле, отличие нашей планеты от других планет Солнечной системы;

создавать небольшие описания на предложенную тему (например, «Моя семья», «Какие бывают профессии?», «Что «умеют» органы чувств?», «Лес – природное сообщество» и другие);

создавать высказывания-рассуждения (например, признаки животного и растения как живого существа; связь изменений в живой природе с явлениями неживой природы);

приводить примеры растений и животных, занесённых в Красную книгу России (на примере своей местности);

описывать современные события от имени их участника.

Регулятивные универсальные учебные действия способствуют формированию умений:

следовать образцу, предложенному плану и инструкции при решении учебной задачи;

контролировать с небольшой помощью учителя последовательность действий по решению учебной задачи;

оценивать результаты своей работы, анализировать оценку учителя и других обучающихся, спокойно, без обид принимать советы и замечания.

Совместная деятельность способствует формированию умений:

строить свою учебную и игровую деятельность, житейские ситуации в соответствии с правилами поведения, принятыми в обществе;

оценивать жизненные ситуации с точки зрения правил поведения, культуры общения, проявления терпения и уважения к собеседнику;

проводить в парах (группах) простые опыты по определению свойств разных веществ (вода, молоко, сахар, соль, железо), совместно намечать план работы, оценивать свой вклад в общее дело;

определять причины возможных конфликтов, выбирать (из предложенных) способы их разрешения.

Содержание обучения в 3 классе.

Человек и общество.

Общество как совокупность людей, которые объединены общей культурой и связаны друг с другом совместной деятельностью во имя общей цели. Наша Родина – Российская Федерация. Уникальные памятники культуры России, родного края. Государственная символика Российской Федерации и своего региона. Города Золо-

того кольца России. Народы России. Уважение к культуре, традициям своего народа и других народов, государственным символам России.

Семья – коллектив близких, родных людей. Семейный бюджет, доходы и расходы семьи. Уважение к семейным ценностям.

Правила нравственного поведения в социуме. Внимание, уважительное отношение к людям с ограниченными возможностями здоровья, забота о них.

Значение труда в жизни человека и общества. Трудолюбие как общественно значимая ценность в культуре народов России. Особенности труда людей родного края, их профессии.

Страны и народы мира. Памятники природы и культуры – символы стран, в которых они находятся.

Человек и природа.

Методы изучения природы. Карта мира. Материки и части света.

Вещество. Разнообразие веществ в окружающем мире. Примеры веществ: соль, сахар, вода, природный газ. Твёрдые тела, жидкости, газы. Простейшие практические работы с веществами, жидкостями, газами. Воздух – смесь газов. Свойства воздуха. Значение воздуха для растений, животных, человека. Вода. Свойства воды. Состояния воды, её распространение в природе, значение для живых организмов и хозяйственной жизни человека. Круговорот воды в природе. Охрана воздуха, воды.

Горные породы и минералы. Полезные ископаемые, их значение в хозяйстве человека, бережное отношение людей к полезным ископаемым. Полезные ископаемые родного края (2–3 примера). Почва, её состав, значение для живой природы и хозяйственной жизни человека.

Первоначальные представления о бактериях.

Грибы: строение шляпочных грибов. Грибы съедобные и несъедобные.

Разнообразие растений. Зависимость жизненного цикла организмов от условий окружающей среды. Размножение и развитие растений. Особенности питания и дыхания растений. Роль растений в природе и жизни людей, бережное отношение человека к растениям. Условия, необходимые для жизни растения (свет, тепло, воз-

дух, вода). Наблюдение роста растений, фиксация изменений. Растения родного края, названия и краткая характеристика на основе наблюдений. Охрана растений.

Разнообразие животных. Зависимость жизненного цикла организмов от условий окружающей среды. Размножение и развитие животных (рыбы, птицы, звери). Особенности питания животных. Цепи питания. Условия, необходимые для жизни животных (воздух, вода, тепло, пища). Роль животных в природе и жизни людей, бережное отношение человека к животным. Охрана животных. Животные родного края, их названия, краткая характеристика на основе наблюдений.

Природные сообщества: лес, луг, пруд. Взаимосвязи в природном сообществе: растения – пища и укрытие для животных; животные – распространители плодов и семян растений. Влияние человека на природные сообщества. Природные сообщества родного края (2–3 примера на основе наблюдений). Правила нравственного поведения в природных сообществах.

Человек – часть природы. Общее представление о строении тела человека. Системы органов (опорно-двигательная, пищеварительная, дыхательная, кровеносная, нервная, органы чувств), их роль в жизнедеятельности организма. Измерение температуры тела человека, частоты пульса.

Правила безопасной жизнедеятельности.

Здоровый образ жизни: двигательная активность (утренняя зарядка, динамические паузы), закаливание и профилактика заболеваний. Забота о здоровье и безопасности окружающих людей.

Безопасность во дворе жилого дома (правила перемещения внутри двора и пересечения дворовой проезжей части, безопасные зоны электрических, газовых, тепловых подстанций и других опасных объектов инженерной инфраструктуры жилого дома, предупреждающие знаки безопасности).

Правила безопасного поведения пассажира железнодорожного, водного и авиатранспорта (правила безопасного поведения на вокзалах и в аэропортах, безопасное поведение в вагоне, на борту самолёта, судна; знаки безопасности).

Безопасность в Интернете (ориентирование в признаках мошеннических действий, защита персональной информации, правила коммуникации в мессенджерах и

социальных группах) в условиях контролируемого доступа в информационно-телекоммуникационную сеть «Интернет».

Изучение окружающего мира в 3 классе способствует освоению ряда универсальных учебных действий: познавательных универсальных учебных действий, коммуникативных универсальных учебных действий, регулятивных универсальных учебных действий, совместной деятельности.

Базовые логические и исследовательские действия как часть познавательных универсальных учебных действий способствуют формированию умений:

проводить несложные наблюдения в природе (сезонные изменения, поведение животных) по предложенному и самостоятельно составленному плану; на основе результатов совместных с одноклассниками наблюдений (в парах, группах) делать выводы;

устанавливать зависимость между внешним видом, особенностями поведения и условиями жизни животного;

определять (в процессе рассматривания объектов и явлений) существенные признаки и отношения между объектами и явлениями;

моделировать цепи питания в природном сообществе;

различать понятия «век», «столетие», «историческое время»;

соотносить историческое событие с датой (историческим периодом).

Работа с информацией как часть познавательных универсальных учебных действий способствует формированию умений:

понимать, что работа с моделями Земли (глобус, карта) может дать полезную и интересную информацию о природе нашей планеты; находить на глобусе материки и океаны, воспроизводить их названия; находить на карте нашу страну, столицу, свой регион;

читать несложные планы, соотносить условные обозначения с изображёнными объектами;

находить по предложению учителя информацию в разных источниках: текстах, таблицах, схемах, в том числе в Интернете (в условиях контролируемого входа);

соблюдать правила безопасности при работе в информационной среде.

Коммуникативные универсальные учебные действия способствуют формированию умений:

ориентироваться в понятиях, соотносить понятия и термины с их краткой характеристикой:

знать понятия и термины, связанные с социальным миром (безопасность, семейный бюджет, памятник культуры);

знать понятия и термины, связанные с миром природы (планета, материк, океан, модель Земли, царство природы, природное сообщество, цепь питания, Красная книга);

знать понятия и термины, связанные с безопасной жизнедеятельностью (знаки дорожного движения, дорожные ловушки, опасные ситуации, предвидение);

описывать (характеризовать) условия жизни на Земле;

описывать схожие, различные, индивидуальные признаки на основе сравнения объектов природы;

приводить примеры, кратко характеризовать представителей разных царств природы;

называть признаки (характеризовать) животного (растения) как живого организма;

описывать (характеризовать) отдельные страницы истории нашей страны (в пределах изученного).

Регулятивные универсальные учебные действия способствуют формированию умений:

планировать шаги по решению учебной задачи, контролировать свои действия (при небольшой помощи учителя);

устанавливать причину возникающей трудности или ошибки, корректировать свои действия.

Совместная деятельность способствует формированию умений:

участвовать в совместной деятельности, выполнять роли руководителя (лидера), подчинённого;

оценивать результаты деятельности участников, положительно реагировать на советы и замечания в свой адрес;

выполнять правила совместной деятельности, признавать право другого человека иметь собственное суждение, мнение; самостоятельно разрешать возникающие конфликты с учётом этики общения.

Содержание обучения в 4 классе.

Человек и общество.

Конституция – Основной закон Российской Федерации. Права и обязанности гражданина Российской Федерации. Президент Российской Федерации – глава государства. Политико-административная карта России.

Общая характеристика родного края, важнейшие достопримечательности, знаменитые соотечественники.

Города России. Святыни городов России. Главный город родного края: достопримечательности, история и характеристика отдельных исторических событий, связанных с ним.

Праздник в жизни общества как средство укрепления общественной солидарности и упрочения духовных связей между соотечественниками. Новый год, День защитника Отечества, Международный женский день, День весны и труда, День Победы, День России, День народного единства, День Конституции. Праздники и памятные даты своего региона. Уважение к культуре, истории, традициям своего народа и других народов, государственным символам России.

История Отечества. «Лента времени» и историческая карта.

Наиболее важные и яркие события общественной и культурной жизни страны в разные исторические периоды: государство Русь, Московское государство, Российская империя, СССР, Российская Федерация. Картины быта, труда, духовно-нравственные и культурные традиции людей в разные исторические времена. Выдающиеся люди разных эпох как носители базовых национальных ценностей.

Наиболее значимые объекты списка Всемирного культурного наследия в России и за рубежом. Охрана памятников истории и культуры. Посильное участие в охране памятников истории и культуры своего края.

Личная ответственность каждого человека за сохранность историко-культурного наследия своего края.

Правила нравственного поведения в социуме, отношение к людям независимо от их национальности, социального статуса, религиозной принадлежности.

Человек и природа.

Методы познания окружающей природы: наблюдения, сравнения, измерения, опыты по исследованию природных объектов и явлений.

Солнце – ближайшая к нам звезда, источник света и тепла для всего живого на Земле. Характеристика планет Солнечной системы. Естественные спутники планет. Смена дня и ночи на Земле. Вращение Земли как причина смены дня и ночи. Обращение Земли вокруг Солнца и смена времён года.

Формы земной поверхности: равнины, горы, холмы, овраги (общее представление, условное обозначение равнин и гор на карте). Равнины и горы России. Особенности поверхности родного края (краткая характеристика на основе наблюдений).

Водоёмы, их разнообразие (океан, море, озеро, пруд, болото); река как водный поток; использование рек и водоёмов человеком. Крупнейшие реки и озёра России, моря, омывающие её берега, океаны. Водоёмы и реки родного края (названия, краткая характеристика на основе наблюдений).

Наиболее значимые природные объекты списка Всемирного наследия в России и за рубежом (2–3 объекта).

Природные зоны России: общее представление, основные природные зоны (климат, растительный и животный мир, особенности труда и быта людей, влияние человека на природу изучаемых зон, охрана природы). Связи в природных зонах.

Некоторые доступные для понимания экологические проблемы взаимодействия человека и природы. Охрана природных богатств: воды, воздуха, полезных ископаемых, растительного и животного мира. Правила нравственного поведения в природе. Международная Красная книга (отдельные примеры).

Правила безопасной жизнедеятельности.

Здоровый образ жизни: профилактика вредных привычек.

Безопасность в городе (планирование маршрутов с учётом транспортной инфраструктуры города; правила безопасного поведения в общественных местах, зонах отдыха, учреждениях культуры).

Правила безопасного поведения велосипедиста с учётом дорожных знаков и разметки, сигналов и средств защиты велосипедиста, правила использования самоката и других средств индивидуальной мобильности.

Безопасность в Интернете (поиск достоверной информации, опознавание государственных образовательных ресурсов и детских развлекательных порталов) в условиях контролируемого доступа в Интернет.

Изучение окружающего мира в 4 классе способствует освоению ряда универсальных учебных действий: познавательных универсальных учебных действий, коммуникативных универсальных учебных действий, регулятивных универсальных учебных действий, совместной деятельности.

Базовые логические и исследовательские действия как часть познавательных универсальных учебных действий способствуют формированию умений:

устанавливать последовательность этапов возрастного развития человека;

конструировать в учебных и игровых ситуациях правила безопасного поведения в среде обитания;

моделировать схемы природных объектов (строение почвы; движение реки, форма поверхности);

соотносить объекты природы с принадлежностью к определённой природной зоне;

классифицировать природные объекты по принадлежности к природной зоне;

определять разрыв между реальным и желательным состоянием объекта (ситуации) на основе предложенных учителем вопросов.

Работа с информацией как часть познавательных универсальных учебных действий способствует формированию умений:

использовать умения работать с информацией, представленной в разных формах; оценивать объективность информации, учитывать правила безопасного использования электронных образовательных и информационных ресурсов;

использовать для уточнения и расширения своих знаний об окружающем мире словари, справочники, энциклопедии, в том числе и информационно-телекоммуникационную сеть «Интернет» (в условиях контролируемого выхода);

подготавливать сообщения (доклады) на предложенную тему на основе дополнительной информации, подготавливать презентацию, включая в неё иллюстрации, таблицы, диаграммы.

Коммуникативные универсальные учебные действия способствуют формированию умений:

ориентироваться в понятиях: организм, возраст, система органов; культура, долг, соотечественник, берестяная грамота, первопечатник, иконопись, объект Всемирного природного и культурного наследия;

характеризовать человека как живой организм: раскрывать функции различных систем органов; объяснять особую роль нервной системы в деятельности организма;

создавать текст-рассуждение: объяснять вред для здоровья и самочувствия организма вредных привычек;

описывать ситуации проявления нравственных качеств: отзывчивости, доброты, справедливости и других;

составлять краткие суждения о связях и зависимостях в природе (на основе сезонных изменений, особенностей жизни природных зон, пищевых цепей);

составлять небольшие тексты «Права и обязанности гражданина Российской Федерации»;

создавать небольшие тексты о знаменательных страницах истории нашей страны (в рамках изученного).

Регулятивные универсальные учебные действия способствуют формированию умений:

самостоятельно планировать алгоритм решения учебной задачи;

предвидеть трудности и возможные ошибки;

контролировать процесс и результат выполнения задания, корректировать учебные действия при необходимости;

принимать оценку своей работы; планировать работу над ошибками;
находить ошибки в своей и чужих работах, устанавливать их причины.

Совместная деятельность способствует формированию умений:

выполнять правила совместной деятельности при выполнении разных ролей:
руководителя, подчинённого, напарника, члена большого коллектива;

ответственно относиться к своим обязанностям в процессе совместной деятельности, объективно оценивать свой вклад в общее дело;

анализировать ситуации, возникающие в процессе совместных игр, труда, использования инструментов, которые могут стать опасными для здоровья и жизни других людей.

Планируемые результаты освоения программы по окружающему миру на уровне начального общего образования.

Личностные результаты освоения программы по окружающему миру характеризуют готовность обучающихся руководствоваться традиционными российскими социокультурными и духовно-нравственными ценностями, принятыми в обществе правилами и нормами поведения и должны отражать приобретение первоначального опыта деятельности обучающихся, в части:

1) гражданско-патриотического воспитания:

становление ценностного отношения к своей Родине – России; понимание особой роли многонациональной России в современном мире;

осознание своей этнокультурной и российской гражданской идентичности, принадлежности к российскому народу, к своей национальной общности;

сопричастность к прошлому, настоящему и будущему своей страны и родного края;

проявление интереса к истории и многонациональной культуре своей страны, уважения к своему и другим народам;

первоначальные представления о человеке как члене общества, осознание прав и ответственности человека как члена общества;

2) духовно-нравственного воспитания:

проявление культуры общения, уважительного отношения к людям, их взглядам, признанию их индивидуальности;

принятие существующих в обществе нравственно-этических норм поведения и правил межличностных отношений, которые строятся на проявлении гуманизма, сопереживания, уважения и доброжелательности;

применение правил совместной деятельности, проявление способности договариваться, неприятие любых форм поведения, направленных на причинение физического и морального вреда другим людям;

3) эстетического воспитания:

понимание особой роли России в развитии общемировой художественной культуры, проявление уважительного отношения, восприимчивости и интереса к разным видам искусства, традициям и творчеству своего и других народов;

использование полученных знаний в продуктивной и преобразующей деятельности, в разных видах художественной деятельности.

4) физического воспитания, формирования культуры здоровья и эмоционального благополучия:

соблюдение правил организации здорового и безопасного (для себя и других людей) образа жизни; выполнение правил безопасного поведения в окружающей среде (в том числе информационной);

приобретение опыта эмоционального отношения к среде обитания, бережное отношение к физическому и психическому здоровью;

5) трудового воспитания:

осознание ценности трудовой деятельности в жизни человека и общества, ответственное потребление и бережное отношение к результатам труда, навыки участия в различных видах трудовой деятельности, интерес к различным профессиям;

6) экологического воспитания:

осознание роли человека в природе и обществе, принятие экологических норм поведения, бережного отношения к природе, неприятие действий, приносящих вред природе;

7) ценности научного познания:

осознание ценности познания для развития человека, необходимости самообразования и саморазвития;

проявление познавательного интереса, активности, инициативности, любознательности и самостоятельности в расширении своих знаний, в том числе с использованием различных информационных средств.

В результате изучения окружающего мира на уровне начального общего образования у обучающегося будут сформированы познавательные универсальные учебные действия, коммуникативные универсальные учебные действия, регулятивные универсальные учебные действия, совместная деятельность.

У обучающегося будут сформированы следующие базовые логические действия как часть познавательных универсальных учебных действий:

понимать целостность окружающего мира (взаимосвязь природной и социальной среды обитания), проявлять способность ориентироваться в изменяющейся действительности;

на основе наблюдений доступных объектов окружающего мира устанавливать связи и зависимости между объектами (часть – целое; причина – следствие; изменения во времени и в пространстве);

сравнивать объекты окружающего мира, устанавливать основания для сравнения, устанавливать аналогии;

объединять части объекта (объекты) по определённому признаку;

определять существенный признак для классификации, классифицировать предложенные объекты;

находить закономерности и противоречия в рассматриваемых фактах, данных и наблюдениях на основе предложенного алгоритма;

выявлять недостаток информации для решения учебной (практической) задачи на основе предложенного алгоритма.

У обучающегося будут сформированы следующие базовые исследовательские действия как часть познавательных универсальных учебных действий:

проводить (по предложенному и самостоятельно составленному плану или выдвинутому предположению) наблюдения, несложные опыты;

проявлять интерес к экспериментам, проводимым под руководством учителя;
определять разницу между реальным и желательным состоянием объекта (ситуации) на основе предложенных вопросов;

формулировать с помощью учителя цель предстоящей работы, прогнозировать возможное развитие процессов, событий и последствия в аналогичных или сходных ситуациях;

моделировать ситуации на основе изученного материала о связях в природе (живая и неживая природа, цепи питания; природные зоны), а также в социуме (лента времени; поведение и его последствия; коллективный труд и его результаты и другие);

проводить по предложенному плану опыт, несложное исследование по установлению особенностей объекта изучения и связей между объектами (часть – целое, причина – следствие);

формулировать выводы и подкреплять их доказательствами на основе результатов проведённого наблюдения (опыта, измерения, исследования).

У обучающегося будут сформированы умения работать с информацией как часть познавательных универсальных учебных действий:

использовать различные источники для поиска информации, выбирать источник получения информации с учётом учебной задачи;

находить в предложенном источнике информацию, представленную в явном виде, согласно заданному алгоритму;

распознавать достоверную и недостоверную информацию самостоятельно или на основе предложенного учителем способа её проверки;

находить и использовать для решения учебных задач текстовую, графическую, аудиовизуальную информацию;

читать и интерпретировать графически представленную информацию: схему, таблицу, иллюстрацию;

соблюдать правила информационной безопасности в условиях контролируемого доступа в информационно-телекоммуникационную сеть «Интернет» (с помощью учителя);

анализировать и создавать текстовую, видео-, графическую, звуковую информацию в соответствии с учебной задачей;

фиксировать полученные результаты в текстовой форме (отчёт, выступление, высказывание) и графическом виде (рисунок, схема, диаграмма).

У обучающегося будут сформированы умения общения как часть коммуникативных универсальных учебных действий:

в процессе диалогов задавать вопросы, высказывать суждения, оценивать выступления участников;

признавать возможность существования разных точек зрения; корректно и аргументированно высказывать своё мнение; приводить доказательства своей правоты;

соблюдать правила ведения диалога и дискуссии; проявлять уважительное отношение к собеседнику;

использовать смысловое чтение для определения темы, главной мысли текста о природе, социальной жизни, взаимоотношениях и поступках людей;

создавать устные и письменные тексты (описание, рассуждение, повествование);

конструировать обобщения и выводы на основе полученных результатов наблюдений и опытной работы, подкреплять их доказательствами;

находить ошибки и восстанавливать деформированный текст об изученных объектах и явлениях природы, событиях социальной жизни;

подготавливать небольшие публичные выступления с возможной презентацией (текст, рисунки, фото, плакаты и другие) к тексту выступления.

У обучающегося будут сформированы умения самоорганизации как части регулятивных универсальных учебных действий:

планировать самостоятельно или с помощью учителя действия по решению учебной задачи;

выстраивать последовательность выбранных действий и операций.

У обучающегося будут сформированы умения самоконтроля и самооценки как части регулятивных универсальных учебных действий:

осуществлять контроль процесса и результата своей деятельности;
находить ошибки в своей работе и устанавливать их причины;
корректировать свои действия при необходимости (с небольшой помощью учителя);

предвидеть возможность возникновения трудностей и ошибок, предусматривать способы их предупреждения, в том числе в житейских ситуациях, опасных для здоровья и жизни;

объективно оценивать результаты своей деятельности, соотносить свою оценку с оценкой учителя;

оценивать целесообразность выбранных способов действия, при необходимости корректировать их.

У обучающегося будут сформированы умения совместной деятельности:

понимать значения коллективной деятельности для успешного решения учебной (практической) задачи; активно участвовать в формулировании краткосрочных и долгосрочных целей совместной деятельности (на основе изученного материала по окружающему миру);

коллективно строить действия по достижению общей цели: распределять роли, договариваться, обсуждать процесс и результат совместной работы;

проявлять готовность руководить, выполнять поручения, подчиняться;

выполнять правила совместной деятельности: справедливо распределять и оценивать работу каждого участника; считаться с наличием разных мнений; не допускать конфликтов, при их возникновении мирно разрешать их без участия взрослого;

ответственно выполнять свою часть работы.

Предметные результаты изучения окружающего мира. К концу обучения в 1 классе обучающийся научится:

называть себя и членов своей семьи по фамилии, имени, отчеству, профессии членов своей семьи, домашний адрес и адрес своей школы; проявлять уважение к семейным ценностям и традициям, соблюдать правила нравственного поведения в социуме и на природе;

воспроизводить название своего населённого пункта, региона, страны;

приводить примеры культурных объектов родного края, школьных традиций и праздников, традиций и ценностей своей семьи, профессий;

различать объекты живой и неживой природы, объекты, созданные человеком, и природные материалы, части растений (корень, стебель, лист, цветок, плод, семя), группы животных (насекомые, рыбы, птицы, звери);

описывать на основе опорных слов наиболее распространённые в родном крае дикорастущие и культурные растения, диких и домашних животных; сезонные явления в разные времена года; деревья, кустарники, травы; основные группы животных (насекомые, рыбы, птицы, звери); выделять их наиболее существенные признаки;

применять правила ухода за комнатными растениями и домашними животными;

проводить, соблюдая правила безопасного труда, несложные групповые и индивидуальные наблюдения (в том числе за сезонными изменениями в природе своей местности), измерения (в том числе вести счёт времени, измерять температуру воздуха) и опыты под руководством учителя;

использовать для ответов на вопросы небольшие тексты о природе и обществе;

оценивать ситуации, раскрывающие положительное и негативное отношение к природе; правила поведения в быту, в общественных местах;

соблюдать правила безопасности на учебном месте обучающегося; во время наблюдений и опытов; безопасно пользоваться бытовыми электроприборами;

соблюдать правила использования электронных средств, оснащенных экраном;

соблюдать правила здорового питания и личной гигиены;

соблюдать правила безопасного поведения пешехода;

соблюдать правила безопасного поведения в природе;

с помощью взрослых (учителя, родителей) пользоваться электронным дневником и электронными образовательными и информационными ресурсами.

Предметные результаты изучения окружающего мира. К концу обучения во 2 классе обучающийся научится:

находить Россию на карте мира, на карте России – Москву, свой регион и его главный город;

узнавать государственную символику Российской Федерации (гимн, герб, флаг) и своего региона;

проявлять уважение к семейным ценностям и традициям, традициям своего народа и других народов, государственным символам России; соблюдать правила нравственного поведения в социуме и на природе;

распознавать изученные объекты окружающего мира по их описанию, рисункам и фотографиям, различать их в окружающем мире;

приводить примеры изученных традиций, обычаев и праздников народов родного края;

важных событий прошлого и настоящего родного края;

трудовой деятельности и профессий жителей родного края;

проводить, соблюдая правила безопасного труда, несложные наблюдения и опыты с природными объектами, измерения;

приводить примеры изученных взаимосвязей в природе, примеры, иллюстрирующие значение природы в жизни человека;

описывать на основе предложенного плана или опорных слов изученные культурные объекты (достопримечательности родного края, музейные экспонаты);

описывать на основе предложенного плана или опорных слов изученные природные объекты и явления, в том числе звёзды, созвездия, планеты;

группировать изученные объекты живой и неживой природы по предложенным признакам;

сравнивать объекты живой и неживой природы на основе внешних признаков;

ориентироваться на местности по местным природным признакам, Солнцу, компасу;

создавать по заданному плану развёрнутые высказывания о природе и обществе;

использовать для ответов на вопросы небольшие тексты о природе и обществе;

соблюдать правила нравственного поведения в социуме и в природе, оценивать примеры положительного и негативного отношения к объектам природы, проявления внимания, помощи людям, нуждающимся в ней;

соблюдать правила безопасного поведения в школе, правила безопасного поведения пассажира наземного транспорта и метро;

соблюдать режим дня и питания;

безопасно использовать мессенджеры в условиях контролируемого доступа в информационно-коммуникационную сеть «Интернет»;

безопасно осуществлять коммуникацию в школьных сообществах с помощью учителя (при необходимости).

Предметные результаты изучения окружающего мира. К концу обучения в 3 классе обучающийся научится:

различать государственную символику Российской Федерации (гимн, герб, флаг);

проявлять уважение к государственным символам России и своего региона;

проявлять уважение к семейным ценностям и традициям, традициям своего народа и других народов; соблюдать правила нравственного поведения в социуме;

приводить примеры памятников природы, культурных объектов и достопримечательностей родного края; столицы России, городов Российской Федерации с богатой историей и культурой; российских центров декоративно-прикладного искусства; проявлять интерес и уважение к истории и культуре народов России;

показывать на карте мира материка, изученные страны мира;

различать расходы и доходы семейного бюджета;

распознавать изученные объекты природы по их описанию, рисункам и фотографиям, различать их в окружающем мире;

проводить по предложенному плану или инструкции небольшие опыты с природными объектами с использованием простейшего лабораторного оборудования и измерительных приборов; соблюдать безопасность проведения опытов;

группировать изученные объекты живой и неживой природы, проводить простейшую классификацию;

сравнивать по заданному количеству признаков объекты живой и неживой природы;

описывать на основе предложенного плана изученные объекты и явления природы, выделяя их существенные признаки и характерные свойства;

использовать различные источники информации о природе и обществе для поиска и извлечения информации, ответов на вопросы;

использовать знания о взаимосвязях в природе, связи человека и природы для объяснения простейших явлений и процессов в природе, организме человека;

фиксировать результаты наблюдений, опытной работы, в процессе коллективной деятельности обобщать полученные результаты и делать выводы;

создавать по заданному плану собственные развернутые высказывания о природе, человеке и обществе, сопровождая выступление иллюстрациями (презентацией);

соблюдать правила безопасного поведения пассажира железнодорожного, водного и авиатранспорта;

соблюдать основы здорового образа жизни, в том числе требования к двигательной активности и принципы здорового питания;

соблюдать основы профилактики заболеваний;

соблюдать правила безопасного поведения во дворе жилого дома;

соблюдать правила нравственного поведения на природе;

безопасно использовать персональные данные в условиях контролируемого доступа в информационно-коммуникационную сеть «Интернет»;

ориентироваться в возможных мошеннических действиях при общении в мессенджерах.

. Предметные результаты изучения окружающего мира. К концу обучения в 4 классе обучающийся научится:

проявлять уважение к семейным ценностям и традициям, традициям своего народа и других народов, государственным символам России;

соблюдать правила нравственного поведения в социуме;

показывать на физической карте изученные крупные географические объекты России (горы, равнины, реки, озёра, моря, омывающие территорию России);

показывать на исторической карте места изученных исторических событий;

находить место изученных событий на «ленте времени»;

знать основные права и обязанности гражданина Российской Федерации;

соотносить изученные исторические события и исторических деятелей веками и периодами истории России;

рассказывать о государственных праздниках России, наиболее важных событиях истории России, наиболее известных российских исторических деятелях разных периодов, достопримечательностях столицы России и родного края;

описывать на основе предложенного плана изученные объекты, выделяя их существенные признаки, в том числе государственную символику России и своего региона;

проводить по предложенному (самостоятельно составленному) плану или выдвинутому предположению несложные наблюдения, опыты с объектами природы с использованием простейшего лабораторного оборудования и измерительных приборов, следуя правилам безопасного труда;

распознавать изученные объекты и явления живой и неживой природы по их описанию, рисункам и фотографиям, различать их в окружающем мире;

группировать изученные объекты живой и неживой природы, самостоятельно выбирая признак для группировки; проводить простейшие классификации;

сравнивать объекты живой и неживой природы на основе их внешних признаков и известных характерных свойств;

использовать знания о взаимосвязях в природе для объяснения простейших явлений и процессов в природе (в том числе смены дня и ночи, смены времён года, сезонных изменений в природе своей местности, причины смены природных зон);

называть наиболее значимые природные объекты Всемирного наследия в России и за рубежом (в пределах изученного);

называть экологические проблемы и определять пути их решения;

создавать по заданному плану собственные развёрнутые высказывания о природе и обществе;

использовать различные источники информации для поиска и извлечения информации, ответов на вопросы;

соблюдать правила нравственного поведения на природе;

осознавать возможные последствия вредных привычек для здоровья и жизни человека;

соблюдать правила безопасного поведения при использовании объектов транспортной инфраструктуры населённого пункта, в театрах, кинотеатрах, торговых центрах, парках и зонах отдыха, учреждениях культуры (музеях, библиотеках и других);

соблюдать правила безопасного поведения при езде на велосипеде, самокате и других средствах индивидуальной мобильности;

осуществлять безопасный поиск образовательных ресурсов и верифицированной информации в Интернете;

соблюдать правила безопасного для здоровья использования электронных образовательных и информационных ресурсов.

Федеральная рабочая программа по учебному предмету «Основы религиозных культур и светской этики».

Федеральная рабочая программа по учебному предмету «Основы религиозных культур и светской этики» (предметная область «Основы религиозных культур и светской этики») (далее соответственно – программа по ОРКСЭ, ОРКСЭ) включает пояснительную записку, содержание обучения, планируемые результаты освоения программы по основам религиозных культур и светской этики.

Пояснительная записка отражает общие цели и задачи изучения ОРКСЭ, место в структуре учебного плана, а также подходы к отбору содержания и планируемым результатам.

Содержание обучения раскрывает содержательные линии, которые предлагаются для обязательного изучения в 4 классе на уровне начального общего образования.

Планируемые результаты освоения программы по ОРКСЭ включают личностные, метапредметные результаты, а также предметные достижения обучающегося за весь период обучения на уровне начального общего образования.

Пояснительная записка.

Программа по ОРКСЭ на уровне начального общего образования составлена на основе требований к результатам освоения основной образовательной программы начального общего образования ФГОС НОО, а также ориентирована на целевые приоритеты духовно-нравственного развития, воспитания и социализации обучающихся, сформулированные в федеральной рабочей программе воспитания.

Программа по ОРКСЭ состоит из учебных модулей по выбору: «Основы православной культуры», «Основы исламской культуры», «Основы буддийской культуры», «Основы иудейской культуры», «Основы религиозных культур народов России», «Основы светской этики». Выбор модуля осуществляется по заявлению родителей (законных представителей) несовершеннолетних обучающихся.

Планируемые результаты освоения курса ОРКСЭ включают результаты по каждому учебному модулю. При конструировании планируемых результатов учитываются цели обучения, требования, которые представлены в ФГОС НОО, и специфика содержания каждого учебного модуля. Общие результаты содержат перечень личностных и метапредметных достижений, которые приобретает каждый обучающийся независимо от изучаемого модуля. Поскольку предмет изучается один год (4 класс), все результаты обучения представляются за этот период. Целью программы по ОРКСЭ является формирование у обучающегося мотивации к осознанному нравственному поведению, основанному на знании и уважении культурных и религиозных традиций многонационального народа Российской Федерации, а также к диалогу с представителями других культур и мировоззрений.

Основными задачами программы по ОРКСЭ являются:

знакомство обучающихся с основами православной, мусульманской, буддийской, иудейской культур, основами мировых религиозных культур и светской этики по выбору родителей (законных представителей);

развитие представлений обучающихся о значении нравственных норм и ценностей в жизни личности, семьи, общества;

обобщение знаний, понятий и представлений о духовной культуре и морали, ранее полученных обучающимися, формирование ценностно-смысловой сферы личности с учётом мировоззренческих и культурных особенностей и потребностей семьи;

развитие способностей обучающихся к общению в полиэтничной, разнокультурной и многоконфессиональной среде на основе взаимного уважения и диалога. Основной методологический принцип реализации программы по ОРКСЭ – культурологический подход, способствующий формированию у обучающихся первоначальных представлений о культуре традиционных религий народов России (православия, ислама, буддизма, иудаизма), российской светской (гражданской) этике, основанной на конституционных правах, свободах и обязанностях человека и гражданина в Российской Федерации.

Культурологическая направленность программы по ОРКСЭ способствует развитию у обучающихся представлений о нравственных идеалах и ценностях религиозных и светских традиций народов Российской Федерации, формированию ценностного отношения к социальной реальности, осознанию роли буддизма, православия, ислама, иудаизма, светской этики в истории и культуре нашей страны. Коммуникативный подход к преподаванию учебного предмета ОРКСЭ предполагает организацию коммуникативной деятельности обучающихся, требующей от них умения выслушивать позицию партнёра по деятельности, принимать её, согласовывать усилия для достижения поставленной цели, находить вербальные средства передачи информации и рефлексии. Деятельностный подход, основывающийся на принципе диалогичности, осуществляется в процессе активного взаимодействия обучающихся, сотрудничества, обмена информацией, обсуждения разных точек зрения и другие.

Предпосылками усвоения обучающимися содержания программы по ОРКСЭ являются психологические особенности обучающихся, завершающих обучение на уровне начального общего образования: интерес к социальной жизни, любознательность, принятие авторитета взрослого. Естественная открытость обучающихся уровня начального общего образования, способность эмоционально реагировать на окружающую действительность, остро реагировать как на доброжелательность, отзывчивость, доброту других людей, так и на проявление несправедливости, нанесение обид и оскорблений становится предпосылкой к пониманию законов существования в социуме и принятию их как руководства к собственному поведению. Вместе с тем в процессе обучения необходимо учитывать, что обучающиеся с трудом усваивают абстрактные философские сентенции, нравственные поучения, поэтому особое внимание должно быть уделено эмоциональной стороне восприятия явлений социальной жизни, связанной с проявлением или нарушением нравственных, этических норм, обсуждение конкретных жизненных ситуаций, дающих образцы нравственно ценного поведения.

В рамках освоения программы по ОРКСЭ в части преподавания учебных модулей по основам религиозных культур не предусматривается подготовка обучающихся к участию в богослужениях, обучение религиозной практике в религиозной общине

Общее число часов, рекомендованных для изучения ОРКСЭ, – 34 часа (один час в неделю в 4 классе).

Содержание обучения в 4 классе.

Модуль «Основы православной культуры».

Россия – наша Родина. Введение в православную традицию. Культура и религия. Во что верят православные христиане. Добро и зло в православной традиции. Золотое правило нравственности. Любовь к ближнему. Отношение к труду. Долг и ответственность. Милосердие и сострадание. Православие в России. Православный храм и другие святыни. Символический язык православной культуры: христианское искусство (иконы, фрески, церковное пение, прикладное искусство), православный календарь. Праздники. Христианская семья и её ценности.

Любовь и уважение к Отечеству. Патриотизм многонационального и многоконфессионального народа России.

Модуль «Основы исламской культуры».

Россия – наша Родина. Введение в исламскую традицию. Культура и религия. Пророк Мухаммад – образец человека и учитель нравственности в исламской традиции. Во что верят мусульмане. Добро и зло в исламской традиции. Нравственные основы ислама. Любовь к ближнему. Отношение к труду. Долг и ответственность. Милосердие и сострадание. Столпы ислама. Обязанности мусульман. Для чего построена и как устроена мечеть. Мусульманское летоисчисление и календарь. Ислам в России. Семья в исламе. Праздники исламских народов России: их происхождение и особенности проведения. Искусство ислама.

Любовь и уважение к Отечеству. Патриотизм многонационального и многоконфессионального народа России.

Модуль «Основы буддийской культуры».

Россия – наша Родина. Введение в буддийскую духовную традицию. Культура и религия. Будда и его учение. Буддийские святыни. Будды и бодхисатвы. Семья в буддийской культуре и её ценности. Буддизм в России. Человек в буддийской картине мира. Буддийские символы. Буддийские ритуалы. Буддийские святыни. Буддийские священные сооружения. Буддийский храм. Буддийский календарь. Праздники в буддийской культуре. Искусство в буддийской культуре.

Любовь и уважение к Отечеству. Патриотизм многонационального и многоконфессионального народа России.

Модуль «Основы иудейской культуры».

Россия – наша Родина. Введение в иудейскую духовную традицию. Культура и религия. Тора – главная книга иудаизма. Классические тексты иудаизма. Патриархи еврейского народа. Пророки и праведники в иудейской культуре. Храм в жизни иудеев. Назначение синагоги и её устройство. Суббота (Шабат) в иудейской традиции. Иудаизм в России. Традиции иудаизма в повседневной жизни евреев. Ответственное принятие заповедей. Еврейский дом. Еврейский календарь: его устройство

и особенности. Еврейские праздники: их история и традиции. Ценности семейной жизни в иудейской традиции.

Любовь и уважение к Отечеству. Патриотизм многонационального и многоконфессионального народа России.

Модуль «Основы религиозных культур народов России».

Россия – наша Родина. Культура и религия. Религиозная культура народов России. Мировые религии и иудаизм. Их основатели. Священные книги христианства, ислама, иудаизма, буддизма. Хранители предания в религиях. Человек в религиозных традициях народов России. Добро и зло. Священные сооружения. Искусство в религиозной культуре. Религия и мораль. Нравственные заповеди христианства, ислама, иудаизма, буддизма. Обычаи и обряды. Праздники и календари в религиях. Семья, семейные ценности. Долг, свобода, ответственность, труд. Милосердие, забота о слабых, взаимопомощь, социальные проблемы общества и отношение к ним разных религий.

Любовь и уважение к Отечеству. Патриотизм многонационального и многоконфессионального народа России.

Модуль «Основы светской этики».

Россия – наша Родина. Этика и её значение в жизни человека. Праздники как одна из форм исторической памяти. Образцы нравственности в культуре Отечества, в культурах разных народов России. Государство и мораль гражданина, основной закон (Конституция) в государстве как источник российской светской (гражданской) этики. Трудовая мораль. Нравственные традиции предпринимательства. Что значит быть нравственным в наше время. Нравственные ценности, идеалы, принципы морали. Нормы морали. Семейные ценности и этика семейных отношений. Этикет. Образование как нравственная норма. Методы нравственного самосовершенствования.

Любовь и уважение к Отечеству. Патриотизм многонационального и многоконфессионального народа России.

Планируемые результаты освоения программы по ОРКСЭ на уровне начального общего образования.

Личностные результаты освоения программы по ОРКСЭ на уровне начального общего образования достигаются в единстве учебной и воспитательной деятельности в соответствии с традиционными российскими социокультурными и духовно-нравственными ценностями, принятыми в обществе правилами и нормами поведения и способствуют процессам самопознания, самовоспитания и саморазвития, формирования внутренней позиции личности.

В результате изучения ОРКСЭ на уровне начального общего образования у обучающегося будут сформированы следующие личностные результаты:

понимать основы российской гражданской идентичности, испытывать чувство гордости за свою Родину;

формировать национальную и гражданскую самоидентичность, осознавать свою этническую и национальную принадлежность;

понимать значения гуманистических и демократических ценностных ориентаций, осознавать ценность человеческой жизни;

понимать значения нравственных норм и ценностей как условия жизни личности, семьи, общества;

осознавать право гражданина Российской Федерации исповедовать любую традиционную религию или не исповедовать никакой религии;

строить своё общение, совместную деятельность на основе правил коммуникации: умения договариваться, мирно разрешать конфликты, уважать другое мнение, независимо от принадлежности собеседников к религии или к атеизму;

соотносить свои поступки с нравственными ценностями, принятыми в российском обществе, проявлять уважение к духовным традициям народов России, терпимость к представителям разного вероисповедания;

строить своё поведение с учётом нравственных норм и правил, проявлять в повседневной жизни доброту, справедливость, доброжелательность в общении, желание при необходимости прийти на помощь;

понимать необходимость обогащать свои знания о духовно-нравственной культуре, стремиться анализировать своё поведение, избегать негативных поступков и действий, оскорбляющих других людей;

понимать необходимость бережного отношения к материальным и духовным ценностям.

В результате изучения ОРКСЭ на уровне начального общего образования у обучающегося будут сформированы познавательные универсальные учебные действия, коммуникативные универсальные учебные действия, регулятивные универсальные учебные действия, совместная деятельность.

Метапредметные результаты:

овладевать способностью понимания и сохранения целей и задач учебной деятельности, поиска оптимальных средств их достижения;

формировать умения планировать, контролировать и оценивать учебные действия в соответствии с поставленной задачей и условиями её реализации, определять и находить наиболее эффективные способы достижения результата, вносить соответствующие коррективы в процесс их реализации на основе оценки и учёта характера ошибок, понимать причины успеха/неуспеха учебной деятельности;

совершенствовать умения в различных видах речевой деятельности и коммуникативных ситуациях, использование речевых средств и средств информационно-коммуникационных технологий для решения различных коммуникативных и познавательных задач;

совершенствовать умения в области работы с информацией, осуществления информационного поиска для выполнения учебных заданий;

овладевать навыками смыслового чтения текстов различных стилей и жанров, осознанного построения речевых высказываний в соответствии с задачами коммуникации;

овладевать логическими действиями анализа, синтеза, сравнения, обобщения, классификации, установления аналогий и причинно-следственных связей, построения рассуждений, отнесения к известным понятиям;

формировать готовность слушать собеседника и вести диалог, признавать возможность существования различных точек зрения и право каждого иметь свою собственную, уметь излагать своё мнение и аргументировать свою точку зрения и оценку событий;

совершенствовать организационные умения в области коллективной деятельности, умения определять общую цель и пути её достижения, умений договариваться о распределении ролей в совместной деятельности, оценивать собственное поведение и поведение окружающих.

У обучающегося будут сформированы следующие базовые логические и исследовательские действия как часть познавательных универсальных учебных действий:

ориентироваться в понятиях, отражающих нравственные ценности общества – мораль, этика, этикет, справедливость, гуманизм, благотворительность, а также используемых в разных религиях (в пределах изученного);

использовать разные методы получения знаний о традиционных религиях и светской этике (наблюдение, чтение, сравнение, вычисление);

применять логические действия и операции для решения учебных задач: сравнивать, анализировать, обобщать, подготавливать выводы на основе изучаемого фактического материала;

признавать возможность существования разных точек зрения, обосновывать свои суждения, приводить убедительные доказательства;

выполнять совместные проектные задания с использованием предложенного образца.

У обучающегося будут сформированы умения работать с информацией как часть познавательных универсальных учебных действий:

воспроизводить прослушанную (прочитанную) информацию, подчёркивать её принадлежность к определённой религии и (или) к гражданской этике;

использовать разные средства для получения информации в соответствии с поставленной учебной задачей (текстовую, графическую, видео);

находить дополнительную информацию к основному учебному материалу в разных информационных источниках, в том числе в Интернете (в условиях контролируемого входа);

анализировать, сравнивать информацию, представленную в разных источниках, с помощью учителя, оценивать её объективность и правильность.

У обучающегося будут сформированы умения общения как часть коммуникативных универсальных учебных действий:

использовать смысловое чтение для выделения главной мысли религиозных притч, сказаний, произведений фольклора и художественной литературы, анализа и оценки жизненных ситуаций, раскрывающих проблемы нравственности, этики, речевого этикета;

соблюдать правила ведения диалога и дискуссии, корректно задавать вопросы и высказывать своё мнение, проявлять уважительное отношение к собеседнику с учётом особенностей участников общения;

создавать небольшие тексты-описания, тексты-рассуждения для воссоздания, анализа и оценки нравственно-этических идей, представленных в религиозных учениях и светской этике.

У обучающегося будут сформированы умения самоорганизации и самоконтроля как часть регулятивных универсальных учебных действий:

проявлять самостоятельность, инициативность, организованность в осуществлении учебной деятельности и в конкретных жизненных ситуациях, контролировать состояние своего здоровья и эмоционального благополучия, предвидеть опасные для здоровья и жизни ситуации и способы их предупреждения;

проявлять готовность изменять себя, оценивать свои поступки, ориентируясь на нравственные правила и нормы современного российского общества, проявлять способность к сознательному самоограничению в поведении;

анализировать ситуации, отражающие примеры положительного и негативного отношения к окружающему миру (природе, людям, предметам трудовой деятельности);

выражать своё отношение к анализируемым событиям, поступкам, действиям: одобрять нравственные нормы поведения, осуждать проявление несправедливости, жадности, нечестности, зла;

проявлять высокий уровень познавательной мотивации, интерес к предмету, желание больше узнавать о других религиях и правилах светской этики и этикета.

У обучающегося будут сформированы умения совместной деятельности:

выбирать партнёра не только по личным симпатиям, но и по деловым качествам, корректно высказывать свои пожелания к работе, спокойно принимать замечания к своей работе, объективно их оценивать;

владеть умениями совместной деятельности: подчиняться, договариваться, руководить, терпеливо и спокойно разрешать возникающие конфликты;

подготавливать индивидуально, в парах, в группах сообщения по изученному и дополнительному материалу с иллюстративным материалом и видеопрезентацией.

К концу обучения в 4 классе обучающийся получит следующие предметные результаты по отдельным темам программы по ОРКСЭ:

Модуль «Основы православной культуры».

выражать своими словами первоначальное понимание сущности духовного развития как осознания и усвоения человеком значимых для жизни представлений о себе, людях, окружающей действительности;

выражать своими словами понимание значимости нравственного совершенствования и роли в этом личных усилий человека, приводить примеры;

выражать понимание и принятие значения российских традиционных духовных и нравственных ценностей, духовно-нравственной культуры народов России, российского общества как источника и основы духовного развития, нравственного совершенствования;

рассказывать о нравственных заповедях, нормах христианской морали, их значении в выстраивании отношений в семье, между людьми, в общении и деятельности;

раскрывать основное содержание нравственных категорий в православной культуре, традиции (любовь, вера, милосердие, прощение, покаяние, сострадание, ответственность, послушание, грех как нарушение заповедей, борьба с грехом, спасение), основное содержание и соотношение ветхозаветных Десяти заповедей и Евангельских заповедей Блаженств, христианского нравственного идеала, объяснить «золотое правило нравственности» в православной христианской традиции;

первоначальный опыт осмысления и нравственной оценки поступков, поведения (своих и других людей) с позиций православной этики;

раскрывать своими словами первоначальные представления о мировоззрении (картине мира) в православии, вероучении о Боге-Троице, Творении, человеке, Богочеловеке Иисусе Христе как Спасителе, Церкви;

рассказывать о Священном Писании Церкви – Библии (Ветхий Завет, Новый Завет, Евангелия и евангелисты), апостолах, святых и житиях святых, священнослужителях, богослужениях, молитвах, Таинствах (общее число Таинств, смысл Таинств Крещения, Причастия, Венчания, Исповеди), монашестве и монастырях в православной традиции;

рассказывать о назначении и устройстве православного храма (собственно храм, притвор, алтарь, иконы, иконостас), нормах поведения в храме, общения с мирянами и священнослужителями;

рассказывать о православных праздниках (не менее трёх, включая Воскресение Христово и Рождество Христово), православных постах, назначении поста;

раскрывать основное содержание норм отношений в православной семье, обязанностей и ответственности членов семьи, отношении детей к отцу, матери, братьям и сёстрам, старшим по возрасту, предкам, православных семейных ценностей;

распознавать христианскую символику, объяснять своими словами её смысл (православный крест) и значение в православной культуре;

рассказывать о художественной культуре в православной традиции, об иконописи, выделять и объяснять особенности икон в сравнении с картинами;

излагать основные исторические сведения о возникновении православной религиозной традиции в России (Крещение Руси), своими словами объяснять роль православия в становлении культуры народов России, российской культуры и государственности;

первоначальный опыт поисковой, проектной деятельности по изучению православного исторического и культурного наследия в своей местности, регионе (храмы, монастыри, святыни, памятные и святые места), оформлению и представлению её результатов;

приводить примеры нравственных поступков, совершаемых с использованием этических норм религиозной культуры и внутренней установки личности, поступать согласно своей совести;

выражать своими словами понимание свободы мировоззренческого выбора, отношения человека, людей в обществе к религии, свободы вероисповедания, понимание российского общества как многоэтничного и многорелигиозного (приводить примеры), понимание российского общенародного (общенационального, гражданского) патриотизма, любви к Отечеству, нашей общей Родине – России, приводить примеры сотрудничества последователей традиционных религий;

называть традиционные религии в России (не менее трёх, кроме изучаемой), народы России, для которых традиционными религиями исторически являются православие, ислам, буддизм, иудаизм;

выражать своими словами понимание человеческого достоинства, ценности человеческой жизни в православной духовно-нравственной культуре, традиции.

Модуль «Основы исламской культуры».

Предметные результаты освоения образовательной программы модуля «Основы исламской культуры» должны отражать сформированность умений:

выражать своими словами первоначальное понимание сущности духовного развития как осознания и усвоения человеком значимых для жизни представлений о себе, людях, окружающей действительности;

выражать своими словами понимание значимости нравственного совершенствования и роли в этом личных усилий человека, приводить примеры;

выражать понимание и принятие значения российских традиционных духовных и нравственных ценностей, духовно-нравственной культуры народов России, российского общества как источника и основы духовного развития, нравственного совершенствования;

рассказывать о нравственных заповедях, нормах исламской религиозной морали, их значении в выстраивании отношений в семье, между людьми, в общении и деятельности;

раскрывать основное содержание нравственных категорий в исламской культуре, традиции (вера, искренность, милосердие, ответственность, справедливость, честность, великодушие, скромность, верность, терпение, выдержка, достойное поведение, стремление к знаниям);

первоначальный опыт осмысления и нравственной оценки поступков, поведения (своих и других людей) с позиций исламской этики;

раскрывать своими словами первоначальные представления о мировоззрении (картине мира) в исламской культуре, единобожии, вере и её основах;

рассказывать о Священном Коране и сунне – примерах из жизни пророка Мухаммада, о праведных предках, о ритуальной практике в исламе (намаз, хадж, пост, закят, дуа, зикр);

рассказывать о назначении и устройстве мечети (минбар, михраб), нормах поведения в мечети, общения с верующими и служителями ислама;

рассказывать о праздниках в исламе (Ураза-байрам, Курбан-байрам, Маулид);

раскрывать основное содержание норм отношений в исламской семье, обязанностей и ответственности членов семьи, норм отношений детей к отцу, матери, братьям и сёстрам, старшим по возрасту, предкам, норм отношений с дальними родственниками, соседями, исламских семейных ценностей;

распознавать исламскую символику, объяснять своими словами её смысл и охарактеризовать назначение исламского орнамента;

рассказывать о художественной культуре в исламской традиции, религиозных напевах, каллиграфии, архитектуре, книжной миниатюре, религиозной атрибутике, одежде;

излагать основные исторические сведения о возникновении исламской религиозной традиции в России, своими словами объяснять роль ислама в становлении культуры народов России, российской культуры и государственности;

первоначальный опыт поисковой, проектной деятельности по изучению исламского исторического и культурного наследия в своей местности, регионе (мечети, медресе, памятные и святые места), оформлению и представлению её результатов;

приводить примеры нравственных поступков, совершаемых с использованием этических норм религиозной культуры и внутренней установки личности поступать согласно своей совести;

выражать своими словами понимание свободы мировоззренческого выбора, отношения человека, людей в обществе к религии, свободы вероисповедания, понимание российского общества как многоэтничного и многорелигиозного (приводить примеры), понимание российского общенародного (общенационального, гражданского) патриотизма, любви к Отечеству, нашей общей Родине – России, приводить примеры сотрудничества последователей традиционных религий;

называть традиционные религии в России (не менее трёх, кроме изучаемой), народы России, для которых традиционными религиями исторически являются православие, ислам, буддизм, иудаизм;

выражать своими словами понимание человеческого достоинства, ценности человеческой жизни в исламской духовно-нравственной культуре, традиции.

Модуль «Основы буддийской культуры».

Предметные результаты освоения образовательной программы модуля «Основы буддийской культуры» должны отражать сформированность умений:

выражать своими словами первоначальное понимание сущности духовного развития как осознания и усвоения человеком значимых для жизни представлений о себе, людях, окружающей действительности;

выражать своими словами понимание значимости нравственного самосовершенствования и роли в этом личных усилий человека, приводить примеры;

выражать понимание и принятие значения российских традиционных духовных и нравственных ценностей, духовно-нравственной культуры народов России, российского общества как источника и основы духовного развития, нравственного совершенствования;

рассказывать о нравственных заповедях, нормах буддийской религиозной морали, их значении в выстраивании отношений в семье, между людьми, в общении и деятельности;

раскрывать основное содержание нравственных категорий в буддийской культуре, традиции (сострадание, милосердие, любовь, ответственность, благие и неблагие деяния, освобождение, борьба с неведением, уверенность в себе, постоянство перемен, внимательность), основных идей (учения) Будды о сущности человеческой жизни, цикличности и значения сансары, понимание личности как совокупности всех поступков, значение понятий «правильное воззрение» и «правильное действие»;

первоначальный опыт осмысления и нравственной оценки поступков, поведения (своих и других людей) с позиций буддийской этики;

раскрывать своими словами первоначальные представления о мировоззрении (картине мира) в буддийской культуре, учении о Будде (буддах), бодхисатвах, Вселенной, человеке, обществе, сангхе, сансаре и нирване, понимание ценности любой формы жизни как связанной с ценностью человеческой жизни и бытия;

рассказывать о буддийских писаниях, ламах, службах, смысле принятия, восьмеричном пути и карме;

рассказывать о назначении и устройстве буддийского храма, нормах поведения в храме, общения с мирскими последователями и ламами;

рассказывать о праздниках в буддизме, аскезе;

раскрывать основное содержание норм отношений в буддийской семье, обязанностей и ответственности членов семьи, отношении детей к отцу, матери, братьям и сёстрам, старшим по возрасту, предкам, буддийских семейных ценностей;

распознавать буддийскую символику, объяснять своими словами её смысл и значение в буддийской культуре;

рассказывать о художественной культуре в буддийской традиции;

излагать основные исторические сведения о возникновении буддийской религиозной традиции в истории и в России, своими словами объяснять роль буддизма в становлении культуры народов России, российской культуры и государственности;

первоначальный опыт поисковой, проектной деятельности по изучению буддийского исторического и культурного наследия в своей местности, регионе (хра-

мы, монастыри, святыни, памятные и святые места), оформлению и представлению её результатов;

приводить примеры нравственных поступков, совершаемых с использованием этических норм религиозной культуры и внутренней установки личности, поступать согласно своей совести;

выражать своими словами понимание свободы мировоззренческого выбора, отношения человека, людей в обществе к религии, свободы вероисповедания, понимание российского общества как многоэтничного и многорелигиозного (приводить примеры), понимание российского общенародного (общенационального, гражданского) патриотизма, любви к Отечеству, нашей общей Родине – России, приводить примеры сотрудничества последователей традиционных религий;

называть традиционные религии в России (не менее трёх, кроме изучаемой), народы России, для которых традиционными религиями исторически являются православие, ислам, буддизм, иудаизм;

выражать своими словами понимание человеческого достоинства, ценности человеческой жизни в буддийской духовно-нравственной культуре, традиции.

Модуль «Основы иудейской культуры».

Предметные результаты освоения образовательной программы модуля «Основы иудейской культуры» должны отражать сформированность умений:

выражать своими словами первоначальное понимание сущности духовного развития как осознания и усвоения человеком значимых для жизни представлений о себе, людях, окружающей действительности;

выражать своими словами понимание значимости нравственного совершенствования и роли в этом личных усилий человека, приводить примеры;

выражать понимание и принятие значения российских традиционных духовных и нравственных ценностей, духовно-нравственной культуры народов России, российского общества как источника и основы духовного развития, нравственного совершенствования;

рассказывать о нравственных заповедях, нормах иудейской морали, их значении в выстраивании отношений в семье, между людьми, в общении и деятельности;

раскрывать основное содержание нравственных категорий в иудейской культуре, традиции (любовь, вера, милосердие, прощение, покаяние, сострадание, ответственность, послушание, исполнение заповедей, борьба с грехом и спасение), основное содержание и место заповедей (прежде всего, Десяти заповедей) в жизни человека, объяснять «золотое правило нравственности» в иудейской религиозной традиции;

первоначальный опыт осмысления и нравственной оценки поступков, поведения (своих и других людей) с позиций иудейской этики;

раскрывать своими словами первоначальные представления о мировоззрении (картине мира) в иудаизме, учение о единобожии, об основных принципах иудаизма;

рассказывать о священных текстах иудаизма – Торе и Танахе, о Талмуде, произведениях выдающихся деятелей иудаизма, богослужениях, молитвах;

рассказывать о назначении и устройстве синагоги, о раввинах, нормах поведения в синагоге, общения с мирянами и раввинами;

рассказывать об иудейских праздниках (не менее четырёх, включая Рош-а-Шана, Йом-Киппур, Суккот, Песах), постах, назначении поста;

раскрывать основное содержание норм отношений в еврейской семье, обязанностей и ответственности членов семьи, отношений детей к отцу, матери, братьям и сёстрам, старшим по возрасту, предкам, иудейских традиционных семейных ценностей;

распознавать иудейскую символику, объяснять своими словами её смысл (магендовид) и значение в еврейской культуре;

рассказывать о художественной культуре в иудейской традиции, каллиграфии, религиозных напевах, архитектуре, книжной миниатюре, религиозной атрибутике, одежде;

излагать основные исторические сведения о появлении иудаизма на территории России, своими словами объяснять роль иудаизма в становлении культуры народов России, российской культуры и государственности;

первоначальный опыт поисковой, проектной деятельности по изучению иудейского исторического и культурного наследия в своей местности, регионе (синагоги, кладбища, памятные и святые места), оформлению и представлению её результатов;

приводить примеры нравственных поступков, совершаемых с использованием этических норм религиозной культуры и внутренней установки личности, поступать согласно своей совести;

выражать своими словами понимание свободы мировоззренческого выбора, отношения человека, людей в обществе к религии, свободы вероисповедания, понимание российского общества как многоэтничного и многорелигиозного (приводить примеры), понимание российского общенародного (общенационального, гражданского) патриотизма, любви к Отечеству, нашей общей Родине – России, приводить примеры сотрудничества последователей традиционных религий;

называть традиционные религии в России (не менее трёх, кроме изучаемой), народы России, для которых традиционными религиями исторически являются православие, ислам, буддизм, иудаизм;

выражать своими словами понимание человеческого достоинства, ценности человеческой жизни в иудейской духовно-нравственной культуре, традиции.

Модуль «Основы религиозных культур народов России».

Предметные результаты освоения образовательной программы модуля «Основы религиозных культур народов России» должны отражать сформированность умений:

выражать своими словами первоначальное понимание сущности духовного развития как осознания и усвоения человеком значимых для жизни представлений о себе, людях, окружающей действительности;

выражать своими словами понимание значимости нравственного самосовершенствования и роли в этом личных усилий человека, приводить примеры;

выражать понимание и принятие значения российских традиционных духовных и нравственных ценностей, духовно-нравственной культуры народов России,

российского общества как источника и основы духовного развития, нравственного совершенствования;

рассказывать о нравственных заповедях, нормах морали в традиционных религиях России (православие, ислам, буддизм, иудаизм), их значении в выстраивании отношений в семье, между людьми;

раскрывать основное содержание нравственных категорий (долг, свобода, ответственность, милосердие, забота о слабых, взаимопомощь) в религиозной культуре народов России (православии, исламе, буддизме, иудаизме), объяснять «золотое правило нравственности» в религиозных традициях;

соотносить нравственные формы поведения с нравственными нормами, заповедями в традиционных религиях народов России;

раскрывать своими словами первоначальные представления о мировоззрении (картине мира) в вероучении православия, ислама, буддизма, иудаизма, об основах религий;

рассказывать о священных писаниях традиционных религий народов России (Библия, Коран, Трипитака (Ганджур), Танах), хранителях предания и служителях религиозного культа (священники, муллы, ламы, раввины), религиозных обрядах, ритуалах, обычаях (1–2 примера);

рассказывать о назначении и устройстве священных сооружений (храмов) традиционных религий народов России, основных нормах поведения в храмах, общения с верующими;

рассказывать о религиозных календарях и праздниках традиционных религий народов России (православия, ислама, буддизма, иудаизма, не менее одного религиозного праздника каждой традиции);

раскрывать основное содержание норм отношений в религиозной семье (православие, ислам, буддизм, иудаизм), общее представление о семейных ценностях в традиционных религиях народов России, понимание отношения к труду, учению в традиционных религиях народов России;

распознавать религиозную символику традиционных религий народов России (православия, ислама, буддизма, иудаизма минимально по одному символу), объяснять своими словами её значение в религиозной культуре;

рассказывать о художественной культуре традиционных религий народов России (православные иконы, исламская каллиграфия, буддийская танкопись), главных особенностях религиозного искусства православия, ислама, буддизма, иудаизма (архитектура, изобразительное искусство, язык и поэтика религиозных текстов, музыки или звуковой среды);

излагать основные исторические сведения о роли традиционных религий в становлении культуры народов России, российского общества, российской государственности;

первоначальный опыт поисковой, проектной деятельности по изучению исторического и культурного наследия традиционных религий народов России в своей местности, регионе (храмы, монастыри, святыни, памятные и святые места), оформлению и представлению её результатов;

приводить примеры нравственных поступков, совершаемых с использованием этических норм религиозной культуры и внутренней установки личности, поступать согласно своей совести;

выражать своими словами понимание свободы мировоззренческого выбора, отношения человека, людей в обществе к религии, свободы вероисповедания, понимание российского общества как многоэтничного и многорелигиозного (приводить примеры), понимание российского общенародного (общенационального, гражданского) патриотизма, любви к Отечеству, нашей общей Родине – России, приводить примеры сотрудничества последователей традиционных религий;

называть традиционные религии в России, народы России, для которых традиционными религиями исторически являются православие, ислам, буддизм, иудаизм;

выражать своими словами понимание человеческого достоинства, ценности человеческой жизни в традиционных религиях народов России.

Модуль «Основы светской этики».

Предметные результаты освоения образовательной программы модуля «Основы светской этики» должны отражать сформированность умений:

выражать своими словами первоначальное понимание сущности духовного развития как осознания и усвоения человеком значимых для жизни представлений о себе, людях, окружающей действительности;

выражать своими словами понимание значимости нравственного самосовершенствования и роли в этом личных усилий человека, приводить примеры;

выражать понимание и принятие значения российских традиционных духовных и нравственных ценностей, духовно-нравственной культуры народов России, российского общества как источника и основы духовного развития, нравственного совершенствования;

рассказывать о российской светской (гражданской) этике как общепринятых в российском обществе нормах морали, отношений и поведения людей, основанных на российских традиционных духовных ценностях, конституционных правах, свободах и обязанностях человека и гражданина в России;

раскрывать основное содержание нравственных категорий российской светской этики (справедливость, совесть, ответственность, сострадание, ценность и достоинство человеческой жизни, взаимоуважение, вера в добро, человеколюбие, милосердие, добродетели, патриотизм, труд) в отношениях между людьми в российском обществе, объяснять «золотое правило нравственности»;

высказывать суждения оценочного характера о значении нравственности в жизни человека, семьи, народа, общества и государства, умение различать нравственные нормы и нормы этикета, приводить примеры;

первоначальный опыт осмысления и нравственной оценки поступков, поведения (своих и других людей) с позиций российской светской (гражданской) этики;

раскрывать своими словами первоначальные представления об основных нормах российской светской (гражданской) этики: любовь к Родине, российский патриотизм и гражданственность, защита Отечества, уважение памяти предков, исторического и культурного наследия и особенностей народов России, российского

общества, уважение чести, достоинства, доброго имени любого человека, любовь к природе, забота о животных, охрана окружающей среды;

рассказывать о праздниках как одной из форм исторической памяти народа, общества, российских праздниках (государственные, народные, религиозные, семейные праздники), российских государственных праздниках, их истории и традициях (не менее трёх), религиозных праздниках (не менее двух разных традиционных религий народов России), праздниках в своём регионе (не менее одного), о роли семейных праздников в жизни человека, семьи;

раскрывать основное содержание понимания семьи, отношений в семье на основе российских традиционных духовных ценностей (семья – союз мужчины и женщины на основе взаимной любви для совместной жизни, рождения и воспитания детей, любовь и забота родителей о детях, любовь и забота детей о нуждающихся в помощи родителях, уважение старших по возрасту, предков), российских традиционных семейных ценностей;

распознавать российскую государственную символику, символику своего региона, объяснять её значение, выражать уважение российской государственности, законов в российском обществе, законных интересов и прав людей, сограждан;

рассказывать о трудовой морали, нравственных традициях трудовой деятельности, предпринимательства в России, выражать нравственную ориентацию на трудолюбие, честный труд, уважение к труду, трудящимся, результатам труда;

рассказывать о российских культурных и природных памятниках, о культурных и природных достопримечательностях своего региона;

раскрывать основное содержание российской светской (гражданской) этики на примерах образцов нравственности, российской гражданственности и патриотизма в истории России;

объяснять своими словами роль светской (гражданской) этики в становлении российской государственности;

первоначальный опыт поисковой, проектной деятельности по изучению исторического и культурного наследия народов России, российского общества в своей местности, регионе, оформлению и представлению её результатов;

приводить примеры нравственных поступков, совершаемых с использованием этических норм российской светской (гражданской) этики и внутренней установки личности поступать согласно своей совести;

выражать своими словами понимание свободы мировоззренческого выбора, отношения человека, людей в обществе к религии, свободы вероисповедания, понимание российского общества как многоэтничного и многорелигиозного (приводить примеры), понимание российского общенародного (общенационального, гражданского) патриотизма, любви к Отечеству, нашей общей Родине – России, приводить примеры сотрудничества последователей традиционных религий;

называть традиционные религии в России, народы России, для которых традиционными религиями исторически являются православие, ислам, буддизм, иудаизм;

выражать своими словами понимание человеческого достоинства, ценности человеческой жизни в российской светской (гражданской) этике.

Федеральная рабочая программа по учебному предмету «Изобразительное искусство».

Федеральная рабочая программа по учебному предмету «Изобразительное искусство» (предметная область «Искусство») (далее соответственно – программа по изобразительному искусству, искусство) включает пояснительную записку, содержание обучения, планируемые результаты освоения программы по изобразительному искусству.

Пояснительная записка отражает общие цели и задачи изучения изобразительного искусства, место в структуре учебного плана, а также подходы к отбору содержания и планируемым результатам.

Содержание обучения раскрывает содержательные линии, которые предлагаются для обязательного изучения в каждом классе на уровне начального общего образования.

Планируемые результаты освоения программы по изобразительному искусству включают личностные, метапредметные результаты за весь период обучения

на уровне начального общего образования, а также предметные достижения обучающегося за каждый год обучения.

При разработке рабочей программы по изобразительному искусству образовательная организация вправе использовать возможности сетевого взаимодействия, в том числе с организациями системы дополнительного образования детей, учреждениями культуры, организациями культурно-досуговой сферы (театры, музеи, творческие союзы).

Пояснительная записка.

Программа по изобразительному искусству на уровне начального общего образования составлена на основе требований к результатам освоения основной образовательной программы начального общего образования ФГОС НОО, а также ориентирована на целевые приоритеты духовно-нравственного развития, воспитания и социализации обучающихся, сформулированные в федеральной рабочей программе воспитания.

Цель программы по изобразительному искусству состоит в формировании художественной культуры обучающихся, развитии художественно-образного мышления и эстетического отношения к явлениям действительности путём освоения начальных основ художественных знаний, умений, навыков и развития творческого потенциала обучающихся.

Программа по изобразительному искусству направлена на развитие духовной культуры обучающихся, формирование активной эстетической позиции по отношению к действительности и произведениям искусства, понимание роли и значения художественной деятельности в жизни людей.

Содержание программы по изобразительному искусству охватывает все основные виды визуально-пространственных искусств (собственно изобразительных): начальные основы графики, живописи и скульптуры, декоративно-прикладные и народные виды искусства, архитектуру и дизайн. Особое внимание уделено развитию эстетического восприятия природы, восприятию произведений искусства и формированию зрительских навыков, художественному восприятию предметно-бытовой культуры.

Важнейшей задачей является формирование активного, ценностного отношения к истории отечественной культуры, выраженной в её архитектуре, изобразительном искусстве, в национальных образах предметно-материальной и пространственной среды, в понимании красоты человека.

Учебные темы, связанные с восприятием, могут быть реализованы как отдельные уроки, но чаще всего следует объединять задачи восприятия с задачами практической творческой работы (при сохранении учебного времени на восприятие произведений искусства и эстетического наблюдения окружающей действительности).

Программа по изобразительному искусству знакомит обучающихся с многообразием видов художественной деятельности и технически доступным разнообразием художественных материалов. Практическая художественно-творческая деятельность занимает приоритетное пространство учебного времени. При опоре на восприятие произведений искусства художественно-эстетическое отношение к миру формируется прежде всего в собственной художественной деятельности, в процессе практического решения художественно-творческих задач.

Содержание программы по изобразительному искусству структурировано как система тематических модулей. Изучение содержания всех модулей в 1–4 классах обязательно.

Общее число часов, рекомендованных для изучения изобразительного искусства – 135 часов: в 1 классе – 33 часа (1 час в неделю), во 2 классе – 34 часа (1 час в неделю), в 3 классе – 34 часа (1 час в неделю), в 4 классе – 34 часа (1 час в неделю).

Содержание обучения в 1 классе.

Модуль «Графика».

Расположение изображения на листе. Выбор вертикального или горизонтального формата листа в зависимости от содержания изображения.

Разные виды линий. Линейный рисунок. Графические материалы для линейного рисунка и их особенности. Приёмы рисования линией.

Рисование с натуры: разные листья и их форма.

Представление о пропорциях: короткое – длинное. Развитие – навыка видения соотношения частей целого (на основе рисунков животных).

Графическое пятно (ахроматическое) и представление о силуэте. Формирование навыка видения целостности. Цельная форма и её части.

Модуль «Живопись».

Цвет как одно из главных средств выражения в изобразительном искусстве. Навыки работы гуашью в условиях урока. Краски «гуашь», кисти, бумага цветная и белая.

Три основных цвета. Ассоциативные представления, связанные с каждым цветом. Навыки смешения красок и получение нового цвета.

Эмоциональная выразительность цвета, способы выражение настроения в изображаемом сюжете.

Живописное изображение разных цветков по представлению и восприятию. Развитие навыков работы гуашью. Эмоциональная выразительность цвета.

Тематическая композиция «Времена года». Контрастные цветовые состояния времён года. Живопись (гуашь), аппликация или смешанная техника.

Техника монотипии. Представления о симметрии. Развитие воображения.

Модуль «Скульптура».

Изображение в объёме. Приёмы работы с пластилином; дощечка, стек, тряпочка.

Лепка зверушек из цельной формы (например, черепашки, ёжика, зайчика). Приёмы вытягивания, вдавливания, сгибания, скручивания.

Лепка игрушки, характерной для одного из наиболее известных народных художественных промыслов (дымковская или каргопольская игрушка или по выбору учителя с учётом местных промыслов).

Бумажная пластика. Овладение первичными приёмами надрезания, закручивания, складывания.

Объёмная аппликация из бумаги и картона.

Модуль «Декоративно-прикладное искусство».

Узоры в природе. Наблюдение узоров в живой природе (в условиях урока на основе фотографий). Эмоционально-эстетическое восприятие объектов действительности. Ассоциативное сопоставление с орнаментами в предметах декоративно-прикладного искусства.

Узоры и орнаменты, создаваемые людьми, и разнообразие их видов. Орнаменты геометрические и растительные. Декоративная композиция в круге или в полосе.

Представления о симметрии и наблюдение её в природе. Последовательное ведение работы над изображением бабочки по представлению, использование линии симметрии при составлении узора крыльев.

Орнамент, характерный для игрушек одного из наиболее известных народных художественных промыслов: дымковская или каргопольская игрушка (или по выбору учителя с учётом местных промыслов).

Дизайн предмета: изготовление нарядной упаковки путём складывания бумаги и аппликации.

Оригами – создание игрушки для новогодней ёлки. Приёмы складывания бумаги.

Модуль «Архитектура».

Наблюдение разнообразных архитектурных зданий в окружающем мире (по фотографиям), обсуждение особенностей и составных частей зданий.

Освоение приёмов конструирования из бумаги. Складывание объёмных простых геометрических тел. Овладение приёмами склеивания, надрезания и вырезания деталей; использование приёма симметрии.

Макетирование (или аппликация) пространственной среды сказочного города из бумаги, картона или пластилина.

Модуль «Восприятие произведений искусства».

Восприятие произведений детского творчества. Обсуждение сюжетного и эмоционального содержания детских работ.

Художественное наблюдение окружающего мира природы и предметной среды жизни человека в зависимости от поставленной аналитической и эстетической задачи наблюдения (установки).

Рассматривание иллюстраций детской книги на основе содержательных установок учителя в соответствии с изучаемой темой.

Знакомство с картиной, в которой ярко выражено эмоциональное состояние, или с картиной, написанной на сказочный сюжет (произведения В.М. Васнецова и другие по выбору учителя).

Художник и зритель. Освоение зрительских умений на основе получаемых знаний и творческих практических задач – установок наблюдения. Ассоциации из личного опыта обучающихся и оценка эмоционального содержания произведений.

Модуль «Азбука цифровой графики».

Фотографирование мелких деталей природы, выражение ярких зрительных впечатлений.

Обсуждение в условиях урока ученических фотографий, соответствующих изучаемой теме.

Содержание обучения во 2 классе.

Модуль «Графика».

Ритм линий. Выразительность линии. Художественные материалы для линейного рисунка и их свойства. Развитие навыков линейного рисунка.

Пастель и мелки – особенности и выразительные свойства графических материалов, приёмы работы.

Ритм пятен: освоение основ композиции. Расположение пятна на плоскости листа: сгущение, разброс, доминанта, равновесие, спокойствие и движение.

Пропорции – соотношение частей и целого. Развитие аналитических навыков видения пропорций. Выразительные свойства пропорций (на основе рисунков птиц).

Рисунок с натуры простого предмета. Расположение предмета на листе бумаги. Определение формы предмета. Соотношение частей предмета. Светлые и тём-

ные части предмета, тень под предметом. Штриховка. Умение внимательно рассматривать и анализировать форму натурального предмета.

Графический рисунок животного с активным выражением его характера. Аналитическое рассматривание графических произведений анималистического жанра.

Модуль «Живопись».

Цвета основные и составные. Развитие навыков смешивания красок и получения нового цвета. Приёмы работы гуашью. Разный характер мазков и движений кистью. Пастозное, плотное и прозрачное нанесение краски.

Акварель и её свойства. Акварельные кисти. Приёмы работы акварелью.

Цвет тёплый и холодный – цветовой контраст.

Цвет тёмный и светлый (тональные отношения). Затемнение цвета с помощью тёмной краски и осветление цвета. Эмоциональная выразительность цветовых состояний и отношений.

Цвет открытый – звонкий и приглушённый, тихий. Эмоциональная выразительность цвета.

Изображение природы (моря) в разных контрастных состояниях погоды и соответствующих цветовых состояниях (туман, нежное утро, гроза, буря, ветер – по выбору учителя). Произведения И.К. Айвазовского.

Изображение сказочного персонажа с ярко выраженным характером (образ мужской или женский).

165.7.3. Модуль «Скульптура».

Лепка из пластилина или глины игрушки – сказочного животного по мотивам выбранного художественного народного промысла (филимоновская игрушка, дымковский петух, каргопольский Полкан и другие по выбору учителя с учётом местных промыслов). Способ лепки в соответствии с традициями промысла.

Лепка животных (например, кошки, собаки, медвежонок) с передачей характерной пластики движения. Соблюдение цельности формы, её преобразование и добавление деталей.

Изображение движения и статики в скульптуре: лепка из пластилина тяжёлой, неповоротливой и лёгкой, стремительной формы.

Модуль «Декоративно-прикладное искусство».

Наблюдение узоров в природе (на основе фотографий в условиях урока), например, снежинки, паутинки, роса на листьях. Ассоциативное сопоставление с орнаментами в предметах декоративно-прикладного искусства (например, кружево, вышивка, ювелирные изделия).

Рисунок геометрического орнамента кружева или вышивки. Декоративная композиция. Ритм пятен в декоративной аппликации.

Поделки из подручных нехудожественных материалов. Декоративные изображения животных в игрушках народных промыслов; филимоновские, дымковские, каргопольские игрушки (и другие по выбору учителя с учётом местных художественных промыслов).

Декор одежды человека. Разнообразие украшений. Традиционные народные женские и мужские украшения. Назначение украшений и их роль в жизни людей.

Модуль «Архитектура».

Конструирование из бумаги. Приёмы работы с полосой бумаги, разные варианты складывания, закручивания, надрезания. Макетирование пространства детской площадки.

Построение игрового сказочного города из бумаги (на основе сворачивания геометрических тел – параллелепипедов разной высоты, цилиндров с прорезями и наклейками); завивание, скручивание и складывание полоски бумаги (например, гармошкой). Образ здания. Памятники отечественной или западноевропейской архитектуры с ярко выраженным характером здания. Рисунок дома для доброго или злого сказочного персонажа (иллюстрация сказки по выбору учителя).

Модуль «Восприятие произведений искусства».

Восприятие произведений детского творчества. Обсуждение сюжетного и эмоционального содержания детских работ.

Художественное наблюдение природы и красивых природных деталей, анализ их конструкции и эмоционального воздействия. Сопоставление их с рукотворными произведениями.

Восприятие орнаментальных произведений прикладного искусства (например, кружево, шитьё, резьба и роспись).

Восприятие произведений живописи с активным выражением цветового состояния в природе. Произведения И.И. Левитана, Н.П. Крымова.

Восприятие произведений анималистического жанра в графике (например, произведений В.В. Ватагина, Е.И. Чарушина) и в скульптуре (произведения В.В. Ватагина). Наблюдение животных с точки зрения их пропорций, характера движения, пластики.

Модуль «Азбука цифровой графики».

Компьютерные средства изображения. Виды линий (в программе Paint или другом графическом редакторе).

Компьютерные средства изображения. Работа с геометрическими фигурами. Трансформация и копирование геометрических фигур в программе Paint.

Освоение инструментов традиционного рисования (карандаш, кисточка, ластик, заливка и другие) в программе Paint на основе простых сюжетов (например, образ дерева).

Освоение инструментов традиционного рисования в программе Paint на основе темы «Тёплый и холодный цвета» (например, «Горящий костёр в синей ночи», «Перо жар-птицы»).

Художественная фотография. Расположение объекта в кадре. Масштаб. Доминанта. Обсуждение в условиях урока ученических фотографий, соответствующих изучаемой теме.

Содержание обучения в 3 классе.

Модуль «Графика».

Эскизы обложки и иллюстраций к детской книге сказок (сказка по выбору). Рисунок буквицы. Макет книги-игрушки. Совмещение изображения и текста. Расположение иллюстраций и текста на развороте книги.

Поздравительная открытка. Открытка-пожелание. Композиция открытки: совмещение текста (шрифта) и изображения. Рисунок открытки или аппликация.

Эскиз плаката или афиши. Совмещение шрифта и изображения. Особенности композиции плаката.

Графические зарисовки карандашами по памяти или на основе наблюдений и фотографий архитектурных достопримечательностей своего города.

Транспорт в городе. Рисунки реальных или фантастических машин.

Изображение лица человека. Строение, пропорции, взаиморасположение частей лица.

Эскиз маски для маскарада: изображение лица – маски персонажа с ярко выраженным характером. Аппликация из цветной бумаги.

Модуль «Живопись».

Создание сюжетной композиции «В цирке», использование гуаши или карандаша и акварели (по памяти и представлению). Художник в театре: эскиз занавеса (или декораций сцены) для спектакля со сказочным сюжетом (сказка по выбору).

Тематическая композиция «Праздник в городе». Гуашь по цветной бумаге, возможно совмещение с наклейками в виде коллажа или аппликации.

Натюрморт из простых предметов с натуры или по представлению. «Натюрморт-автопортрет» из предметов, характеризующих личность обучающегося.

Пейзаж в живописи. Передача в пейзаже состояний в природе. Выбор для изображения времени года, времени дня, характера погоды и особенностей ландшафта (лес или поле, река или озеро); количество и состояние неба в изображении.

Портрет человека по памяти и представлению с использованием натуры. Выражение в портрете (автопортрете) характера человека, особенностей его личности с использованием выразительных возможностей композиционного размещения в плоскости листа, особенностей пропорций и мимики лица, характера цветового решения, сильного или мягкого контраста, включения в композицию дополнительных предметов.

Модуль «Скульптура».

Создание игрушки из подручного нехудожественного материала, придание ей одушевлённого образа (добавления деталей лепных или из бумаги, ниток или других материалов).

Лепка сказочного персонажа на основе сюжета известной сказки или создание этого персонажа путём бумагопластики.

Освоение знаний о видах скульптуры (по назначению) и жанрах скульптуры (по сюжету изображения).

Лепка эскиза парковой скульптуры. Выражение пластики движения в скульптуре. Работа с пластилином или глиной.

Модуль «Декоративно-прикладное искусство».

Приёмы исполнения орнаментов и выполнение эскизов украшения посуды из дерева и глины в традициях народных художественных промыслов Хохломы и Гжели (или в традициях других промыслов по выбору учителя).

Эскизы орнаментов для росписи тканей. Раппорт. Трафарет и создание орнамента при помощи печаток или штампов.

Эскизы орнамента для росписи платка: симметрия или асимметрия построения композиции, статика и динамика узора, ритмические чередования мотивов, наличие композиционного центра, роспись по канве. Рассмотрение павловопосадских платков.

Проектирование (эскизы) декоративных украшений в городе, например, ажурные ограды, украшения фонарей, скамеек, киосков, подставок для цветов.

Модуль «Архитектура».

Зарисовки исторических памятников и архитектурных достопримечательностей города или села. Работа по наблюдению и по памяти, на основе использования фотографий и образных представлений.

Проектирование садово-паркового пространства на плоскости (аппликация, коллаж) или в виде макета с использованием бумаги, картона, пенопласта и других подручных материалов. Графический рисунок (индивидуально) или тематическое панно «Образ моего города» (села) в виде коллективной работы (композиционная склейка-аппликация рисунков зданий и других элементов городского пространства, выполненных индивидуально).

Модуль «Восприятие произведений искусства».

Иллюстрации в детских книгах и дизайн детской книги. Рассмотрение и обсуждение иллюстраций известных российских иллюстраторов детских книг.

Восприятие объектов окружающего мира – архитектура, улицы города или села. Памятники архитектуры и архитектурные достопримечательности (по выбору учителя), их значение в современном мире.

Виртуальное путешествие: памятники архитектуры в Москве и Санкт-Петербурге (обзор памятников по выбору учителя).

Художественные музеи. Виртуальные путешествия в художественные музеи: Государственная Третьяковская галерея, Государственный Эрмитаж, Государственный Русский музей, Государственный музей изобразительных искусств имени А.С. Пушкина. Экскурсии в местные художественные музеи и галереи. Виртуальные экскурсии в знаменитые зарубежные художественные музеи (выбор музеев – за учителем). Осознание значимости и увлекательности посещения музеев; посещение знаменитого музея как событие; интерес к коллекции музея и искусству в целом.

Знания о видах пространственных искусств: виды определяются по назначению произведений в жизни людей.

Жанры в изобразительном искусстве – в живописи, графике, скульптуре – определяются предметом изображения; классификация и сравнение содержания произведений сходного сюжета (например, портреты, пейзажи).

Представления о произведениях крупнейших отечественных художников-пейзажистов: И.И. Шишкина, И.И. Левитана, А.К. Саврасова, В.Д. Поленова, И.К. Айвазовского и других.

Представления о произведениях крупнейших отечественных портретистов: В.И. Сурикова, И.Е. Репина, В.А. Серова и других.

Модуль «Азбука цифровой графики».

Построение в графическом редакторе различных по эмоциональному восприятию ритмов расположения пятен на плоскости: покой (статика), разные направления и ритмы движения (например, собрались, разбежались, догоняют, улетают). Вместо пятен (геометрических фигур) могут быть простые силуэты машинок, птичек, облаков.

В графическом редакторе создание рисунка элемента орнамента (паттерна), его копирование, многократное повторение, в том числе с поворотами вокруг оси рисунка, и создание орнамента, в основе которого раппорт. Вариативное создание орнаментов на основе одного и того же элемента.

Изображение и изучение мимики лица в программе Paint (или другом графическом редакторе).

Совмещение с помощью графического редактора векторного изображения, фотографии и шрифта для создания плаката или поздравительной открытки.

Редактирование фотографий в программе Picture Manager: изменение яркости, контраста, насыщенности цвета; обрезка, поворот, отражение.

Виртуальные путешествия в главные художественные музеи и музеи местные (по выбору учителя).

Содержание обучения в 4 классе.

Модуль «Графика».

Правила линейной и воздушной перспективы: уменьшение размера изображения по мере удаления от первого плана, смягчения цветового и тонального контрастов.

Рисунок фигуры человека: основные пропорции и взаимоотношение частей фигуры, передача движения фигуры на плоскости листа: бег, ходьба, сидящая и стоящая фигуры.

Графическое изображение героев былин, древних легенд, сказок и сказаний разных народов.

Изображение города – тематическая графическая композиция; использование карандаша, мелков, фломастеров (смешанная техника).

Модуль «Живопись».

Красота природы разных климатических зон, создание пейзажных композиций (горный, степной, среднерусский ландшафт).

Портретные изображения человека по представлению и наблюдению с разным содержанием: женский или мужской портрет, двойной портрет матери и ребёнка,

портрет пожилого человека, детский портрет или автопортрет, портрет персонажа по представлению (из выбранной культурной эпохи).

Тематические многофигурные композиции: коллективно созданные панно-аппликации из индивидуальных рисунков и вырезанных персонажей на темы праздников народов мира или в качестве иллюстраций к сказкам и легендам.

Модуль «Скульптура».

Знакомство со скульптурными памятниками героям и мемориальными комплексами.

Создание эскиза памятника народному герою. Работа с пластилином или глиной. Выражение значительности, трагизма и победительной силы.

Модуль «Декоративно-прикладное искусство».

Орнаменты разных народов. Подчинённость орнамента форме и назначению предмета, в художественной обработке которого он применяется. Особенности символов и изобразительных мотивов в орнаментах разных народов. Орнаменты в архитектуре, на тканях, одежде, предметах быта и другие.

Мотивы и назначение русских народных орнаментов. Деревянная резьба и роспись, украшение наличников и других элементов избы, вышивка, декор головных уборов и другие.

Орнаментальное украшение каменной архитектуры в памятниках русской культуры, каменная резьба, росписи стен, изразцы.

Народный костюм. Русский народный праздничный костюм, символы и обереги в его декоре. Головные уборы. Особенности мужской одежды разных сословий, связь украшения костюма мужчины с родом его занятий.

Женский и мужской костюмы в традициях разных народов.

Своеобразие одежды разных эпох и культур.

Модуль «Архитектура».

Конструкция традиционных народных жилищ, их связь с окружающей природой: дома из дерева, глины, камня; юрта и её устройство (каркасный дом); изображение традиционных жилищ.

Деревянная изба, её конструкция и декор. Моделирование избы из бумаги или изображение на плоскости в технике аппликации её фасада и традиционного декора. Понимание тесной связи красоты и пользы, функционального и декоративного в архитектуре традиционного жилого деревянного дома. Разные виды изб и надворных построек.

Конструкция и изображение здания каменного собора: свод, нефы, закомары, глава, купол. Роль собора в организации жизни древнего города, собор как архитектурная доминанта.

Традиции архитектурной конструкции храмовых построек разных народов. Изображение типичной конструкции зданий: древнегреческий храм, готический или романский собор, мечеть, пагода.

Освоение образа и структуры архитектурного пространства древнерусского города. Крепостные стены и башни, торг, посад, главный собор. Красота и мудрость в организации города, жизнь в городе.

Понимание значения для современных людей сохранения культурного наследия.

Модуль «Восприятие произведений искусства».

Произведения В.М. Васнецова, Б.М. Кустодиева, А.М. Васнецова, В.И. Сурикова, К.А. Коровина, А.Г. Венецианова, А.П. Рябушкина, И.Я. Билибина на темы истории и традиций русской отечественной культуры.

Примеры произведений великих европейских художников: Леонардо да Винчи, Рафаэля, Рембрандта, Пикассо (и других по выбору учителя).

Памятники древнерусского каменного зодчества: Московский Кремль, Новгородский детинец, Псковский кремль, Казанский кремль (и другие с учётом местных архитектурных комплексов, в том числе монастырских). Памятники русского деревянного зодчества. Архитектурный комплекс на острове Кижи.

Художественная культура разных эпох и народов. Представления об архитектурных, декоративных и изобразительных произведениях в культуре Древней Греции, других культур Древнего мира. Архитектурные памятники Западной Европы Средних веков и эпохи Возрождения. Произведения предметно-пространственной

культуры, составляющие истоки, основания национальных культур в современном мире.

Памятники национальным героям. Памятник К. Минину и Д. Пожарскому скульптора И.П. Мартоса в Москве. Мемориальные ансамбли: Могила Неизвестного Солдата в Москве; памятник-ансамбль «Героям Сталинградской битвы» на Мамаевом кургане (и другие по выбору учителя).

Модуль «Азбука цифровой графики».

Изображение и освоение в программе Paint правил линейной и воздушной перспективы: изображение линии горизонта и точки схода, перспективных сокращений, цветовых и тональных изменений.

Моделирование в графическом редакторе с помощью инструментов геометрических фигур конструкции традиционного крестьянского деревянного дома (избы) и различных вариантов его устройства. Моделирование конструкции разных видов традиционных жилищ разных народов (например, юрта, каркасный дом, в том числе с учётом местных традиций).

Моделирование в графическом редакторе с помощью инструментов геометрических фигур конструкций храмовых зданий разных культур: каменный православный собор, готический или романский собор, пагода, мечеть.

Построение в графическом редакторе с помощью геометрических фигур или на линейной основе пропорций фигуры человека, изображение различных фаз движения. Создание анимации схематического движения человека (при соответствующих технических условиях).

Анимация простого движения нарисованной фигурки: загрузить две фазы движения фигурки в виртуальный редактор GIF-анимации и сохранить простое повторяющееся движение своего рисунка.

Создание компьютерной презентации в программе PowerPoint на тему архитектуры, декоративного и изобразительного искусства выбранной эпохи или этнокультурных традиций народов России.

Виртуальные тематические путешествия по художественным музеям мира.

Планируемые результаты освоения программы по изобразительному искусству на уровне начального общего образования.

Личностные результаты освоения программы по изобразительному искусству на уровне начального общего образования достигаются в единстве учебной и воспитательной деятельности в соответствии с традиционными российскими социокультурными и духовно-нравственными ценностями, принятыми в обществе правилами и нормами поведения и способствуют процессам самопознания, самовоспитания и саморазвития, формирования внутренней позиции личности.

В результате изучения изобразительного искусства на уровне начального общего образования у обучающегося будут сформированы следующие личностные результаты:

уважение и ценностное отношение к своей Родине – России;

ценностно-смысловые ориентации и установки, отражающие индивидуально-личностные позиции и социально значимые личностные качества;

духовно-нравственное развитие обучающихся;

мотивация к познанию и обучению, готовность к саморазвитию и активному участию в социально-значимой деятельности;

позитивный опыт участия в творческой деятельности; интерес к произведениям искусства и литературы, построенным на принципах нравственности и гуманизма, уважительного отношения и интереса к культурным традициям и творчеству своего и других народов.

Патриотическое воспитание осуществляется через освоение обучающимися содержания традиций отечественной культуры, выраженной в её архитектуре, народном, декоративно-прикладном и изобразительном искусстве. Урок искусства воспитывает патриотизм не в декларативной форме, а в процессе восприятия и освоения в личной художественной деятельности конкретных знаний о красоте и мудрости, заложенных в культурных традициях.

Гражданское воспитание формируется через развитие чувства личной причастности к жизни общества и созидующих качеств личности, приобщение обучающихся к ценностям отечественной и мировой культуры. Учебный предмет способ-

ствуется пониманию особенностей жизни разных народов и красоты национальных эстетических идеалов. Коллективные творческие работы создают условия для разных форм художественно-творческой деятельности, способствуют пониманию другого человека, становлению чувства личной ответственности.

Духовно-нравственное воспитание является стержнем художественного развития обучающегося, приобщения его к искусству как сфере, концентрирующей в себе духовно-нравственный поиск человечества. Учебные задания направлены на развитие внутреннего мира обучающегося и воспитание его эмоционально-образной, чувственной сферы. Занятия искусством помогают обучающемуся обрести социально значимые знания. Развитие творческих способностей способствует росту самосознания, осознания себя как личности и члена общества.

Эстетическое воспитание – важнейший компонент и условие развития социально значимых отношений обучающихся, формирования представлений о прекрасном и безобразном, о высоком и низком. Эстетическое воспитание способствует формированию ценностных ориентаций обучающихся в отношении к окружающим людям, в стремлении к их пониманию, а также в отношении к семье, природе, труду, искусству, культурному наследию.

Ценности познавательной деятельности воспитываются как эмоционально окрашенный интерес к жизни людей и природы. Происходит это в процессе развития навыков восприятия и художественной рефлексии своих наблюдений в художественно-творческой деятельности. Навыки исследовательской деятельности развиваются при выполнении заданий культурно-исторической направленности.

Экологическое воспитание происходит в процессе художественно-эстетического наблюдения природы и её образа в произведениях искусства. Формирование эстетических чувств способствует активному неприятию действий, приносящих вред окружающей среде.

Трудовое воспитание осуществляется в процессе личной художественно-творческой работы по освоению художественных материалов и удовлетворения от создания реального, практического продукта. Воспитываются стремление достичь результат, упорство, творческая инициатива, понимание эстетики трудовой дея-

тельности. Важны также умения сотрудничать с одноклассниками, работать в команде, выполнять коллективную работу – обязательные требования к определённым заданиям по программе.

В результате изучения изобразительного искусства на уровне начального общего образования у обучающегося будут сформированы познавательные универсальные учебные действия, коммуникативные универсальные учебные действия, регулятивные универсальные учебные действия, совместная деятельность.

Пространственные представления и сенсорные способности:

характеризовать форму предмета, конструкции;

выявлять доминантные черты (характерные особенности) в визуальном образе;

сравнивать плоскостные и пространственные объекты по заданным основаниям;

находить ассоциативные связи между визуальными образами разных форм и предметов;

сопоставлять части и целое в видимом образе, предмете, конструкции;

анализировать пропорциональные отношения частей внутри целого и предметов между собой;

обобщать форму составной конструкции;

выявлять и анализировать ритмические отношения в пространстве и в изображении (визуальном образе) на установленных основаниях;

передавать обобщенный образ реальности при построении плоской композиции;

соотносить тональные отношения (тёмное – светлое) в пространственных и плоскостных объектах;

выявлять и анализировать эмоциональное воздействие цветовых отношений в пространственной среде и плоскостном изображении.

У обучающегося будут сформированы следующие базовые логические и исследовательские действия как часть познавательных универсальных учебных действий:

проявлять исследовательские, экспериментальные действия в процессе освоения выразительных свойств различных художественных материалов;

проявлять творческие экспериментальные действия в процессе самостоятельного выполнения художественных заданий; проявлять исследовательские и аналитические действия на основе определённых учебных установок в процессе восприятия произведений изобразительного искусства, архитектуры и продуктов детского художественного творчества;

использовать наблюдения для получения информации об особенностях объектов и состояния природы, предметного мира человека, городской среды;

анализировать и оценивать с позиций эстетических категорий явления природы и предметно-пространственную среду жизни человека;

формулировать выводы, соответствующие эстетическим, аналитическим и другим учебным установкам по результатам проведённого наблюдения;

использовать знаково-символические средства для составления орнаментов и декоративных композиций;

классифицировать произведения искусства по видам и, соответственно, по назначению в жизни людей;

классифицировать произведения изобразительного искусства по жанрам в качестве инструмента анализа содержания произведений;

ставить и использовать вопросы как исследовательский инструмент познания.

У обучающегося будут сформированы умения работать с информацией как часть познавательных универсальных учебных действий:

использовать электронные образовательные ресурсы;

работать с электронными учебниками и учебными пособиями;

выбирать источник для получения информации: поисковые системы Интернета, цифровые электронные средства, справочники, художественные альбомы и детские книги;

анализировать, интерпретировать, обобщать и систематизировать информацию, представленную в произведениях искусства, текстах, таблицах и схемах;

самостоятельно подготавливать информацию на заданную или выбранную тему и представлять её в различных видах: рисунках и эскизах, электронных презентациях;

осуществлять виртуальные путешествия по архитектурным памятникам, в отечественные художественные музеи и зарубежные художественные музеи (галереи) на основе установок и квестов, предложенных учителем;

соблюдать правила информационной безопасности при работе в Интернете.

У обучающегося будут сформированы умения общения как часть коммуникативных универсальных учебных действий:

понимать искусство в качестве особого языка общения – межличностного (автор – зритель), между поколениями, между народами;

вести диалог и участвовать в дискуссии, проявляя уважительное отношение к оппонентам, сопоставлять свои суждения с суждениями участников общения, выявляя и корректно отстаивая свои позиции в оценке и понимании обсуждаемого явления;

находить общее решение и разрешать конфликты на основе общих позиций и учёта интересов в процессе совместной художественной деятельности;

демонстрировать и объяснять результаты своего творческого, художественного или исследовательского опыта;

анализировать произведения детского художественного творчества с позиций их содержания и в соответствии с учебной задачей, поставленной учителем;

признавать своё и чужое право на ошибку, развивать свои способности сопереживать, понимать намерения и переживания свои и других людей;

взаимодействовать, сотрудничать в процессе коллективной работы, принимать цель совместной деятельности и строить действия по её достижению, договариваться, выполнять поручения, подчиняться, ответственно относиться к своей задаче по достижению общего результата.

У обучающегося будут сформированы умения самоорганизации и самоконтроля как часть регулятивных универсальных учебных действий:

внимательно относиться и выполнять учебные задачи, поставленные учителем;

соблюдать последовательность учебных действий при выполнении задания;

1 порядок в окружающем пространстве и бережно относиться к используемым материалам;

соотносить свои действия с планируемыми результатами, осуществлять контроль своей деятельности в процессе достижения результата.

К концу обучения в 1 классе обучающийся получит следующие предметные результаты по отдельным темам программы по изобразительному искусству:

Модуль «Графика».

Осваивать навыки применения свойств простых графических материалов в самостоятельной творческой работе в условиях урока.

Приобретать первичный опыт в создании графического рисунка на основе знакомства со средствами изобразительного языка.

Приобретать опыт аналитического наблюдения формы предмета, опыт обобщения и геометризации наблюдаемой формы как основы обучения рисунку.

Приобретать опыт создания рисунка простого (плоского) предмета с натуры.

Учиться анализировать соотношения пропорций, визуально сравнивать пространственные величины.

Приобретать первичные знания и навыки композиционного расположения изображения на листе.

Выбирать вертикальный или горизонтальный формат листа для выполнения соответствующих задач рисунка.

Воспринимать учебную задачу, поставленную учителем, и решать её в своей практической художественной деятельности.

Обсуждать результаты своей практической работы и работы товарищей с позиций соответствия их поставленной учебной задаче, с позиций выраженного в рисунке содержания и графических средств его выражения (в рамках программного материала).

Модуль «Живопись».

Осваивать навыки работы красками «гуашь» в условиях урока.

Иметь представление о трех основных цветах; обсуждать и называть ассоциативные представления, которые рождает каждый цвет.

Осознавать эмоциональное звучание цвета и формулировать своё мнение с использованием опыта жизненных ассоциаций.

Приобретать опыт экспериментирования, исследования результатов смешения красок и получения нового цвета.

Вести творческую работу на заданную тему с использованием зрительных впечатлений, организованную педагогом.

Модуль «Скульптура».

Приобретать опыт аналитического наблюдения, поиска выразительных образных объёмных форм в природе (например, облака, камни, коряги, формы плодов).

Осваивать первичные приёмы лепки из пластилина, приобретать представления о целостной форме в объёмном изображении.

Овладевать первичными навыками бумагопластики – создания объёмных форм из бумаги путём её складывания, надрезания, закручивания.

Модуль «Декоративно-прикладное искусство».

Рассматривать и эстетически характеризовать различные примеры узоров в природе (в условиях урока на основе фотографий); приводить примеры, сопоставлять и искать ассоциации с орнаментами в произведениях декоративно-прикладного искусства.

Различать виды орнаментов по изобразительным мотивам: растительные, геометрические, анималистические.

Учиться использовать правила симметрии в своей художественной деятельности.

Приобретать опыт создания орнаментальной декоративной композиции (стилизованной: декоративный цветок или птица).

Приобретать знания о значении и назначении украшений в жизни людей.

Приобретать представления о глиняных игрушках отечественных народных художественных промыслов (дымковская, каргопольская игрушки или по выбору

учителя с учётом местных промыслов) и опыт практической художественной деятельности по мотивам игрушки выбранного промысла.

Иметь опыт и соответствующие возрасту навыки подготовки и оформления общего праздника.

Модуль «Архитектура».

Рассматривать различные произведения архитектуры в окружающем мире (по фотографиям в условиях урока); анализировать и характеризовать особенности и составные части рассматриваемых зданий.

Осваивать приёмы конструирования из бумаги, складывания объёмных простых геометрических тел.

Приобретать опыт пространственного макетирования (сказочный город) в форме коллективной игровой деятельности.

Приобретать представления о конструктивной основе любого предмета и первичные навыки анализа его строения.

Модуль «Восприятие произведений искусства».

Приобретать умения рассматривать, анализировать детские рисунки с позиций их содержания и сюжета, настроения, композиции (расположения на листе), цвета, а также соответствия учебной задаче, поставленной учителем.

Приобретать опыт эстетического наблюдения природы на основе эмоциональных впечатлений с учётом учебных задач и визуальной установки учителя.

Приобретать опыт художественного наблюдения предметной среды жизни человека в зависимости от поставленной аналитической и эстетической задачи (установки).

Осваивать опыт эстетического восприятия и аналитического наблюдения архитектурных построек.

Осваивать опыт эстетического, эмоционального общения со станковой картиной, понимать значения зрительских умений и специальных знаний; приобретать опыт восприятия картин со сказочным сюжетом (В.М. Васнецова и других художников по выбору учителя), а также произведений с ярко выраженным эмоциональным настроением (например, натюрморты В. Ван Гога или А. Матисса).

Осваивать новый опыт восприятия художественных иллюстраций в детских книгах и отношения к ним в соответствии с учебной установкой.

Модуль «Азбука цифровой графики».

Приобретать опыт создания фотографий с целью эстетического и целенаправленного наблюдения природы.

Приобретать опыт обсуждения фотографий с точки зрения того, с какой целью сделан снимок, насколько значимо его содержание и какова композиция в кадре.

К концу обучения во 2 классе обучающийся получит следующие предметные результаты по отдельным темам программы по изобразительному искусству:

Модуль «Графика».

Осваивать особенности и приёмы работы новыми графическими художественными материалами; осваивать выразительные свойства твёрдых, сухих, мягких и жидких графических материалов.

Приобретать навыки изображения на основе разной по характеру и способу наложения линии.

Овладевать понятием «ритм» и навыками ритмической организации изображения как необходимой композиционной основы выражения содержания.

Осваивать навык визуального сравнения пространственных величин, приобретать умения соотносить пропорции в рисунках птиц и животных (с использованием зрительских впечатлений и анализа).

Приобретать умение вести рисунок с натуры, видеть пропорции объекта, расположение его в пространстве; располагать изображение на листе, соблюдая этапы ведения рисунка, осваивая навык штриховки.

Модуль «Живопись».

Осваивать навыки работы цветом, навыки смещения красок, пастозное плотное и прозрачное нанесение краски; осваивать разный характер мазков и движений кистью, навыки создания выразительной фактуры и кроющие качества гуаши.

Приобретать опыт работы акварельной краской и понимать особенности работы прозрачной краской.

Знать названия основных и составных цветов и способы получения разных оттенков составного цвета.

Различать и сравнивать тёмные и светлые оттенки цвета; осваивать смешение цветных красок с белой и чёрной (для изменения их тона).

Иметь представление о делении цветов на тёплые и холодные; различать и сравнивать тёплые и холодные оттенки цвета.

Осваивать эмоциональную выразительность цвета: цвет звонкий и яркий, радостный; цвет мягкий, «глухой» и мрачный и другие

Приобретать опыт создания пейзажей, передающих разные состояния погоды (например, туман, грозу) на основе изменения тонального звучания цвета, приобретать опыт передачи разного цветового состояния моря.

Уметь выразить в изображении сказочных персонажей их характер (герои сказок добрые и злые, нежные и грозные); обсуждать, объяснять, какими художественными средствами удалось показать характер сказочных персонажей.

Модуль «Скульптура».

Познакомиться с традиционными игрушками одного из народных художественных промыслов; освоить приёмы и последовательность лепки игрушки в традициях выбранного промысла; выполнить в технике лепки фигурку сказочного зверя по мотивам традиций выбранного промысла (по выбору: филимоновская, абашевская, каргопольская, дымковская игрушки или с учётом местных промыслов).

Иметь представление об изменениях скульптурного образа при осмотре произведения с разных сторон.

Приобретать в процессе лепки из пластилина опыт передачи движения цельной лепной формы и разного характера движения этой формы (изображения зверушки).

165.10.4.4. Модуль «Декоративно-прикладное искусство».

Рассматривать, анализировать и эстетически оценивать разнообразие форм в природе, воспринимаемых как узоры.

Сравнивать, сопоставлять природные явления – узоры (например, капли, снежинки, паутинки, роса на листьях, серёжки во время цветения деревьев) – с руко-

творными произведениями декоративного искусства (кружево, шитьё, ювелирные изделия и другие).

Приобретать опыт выполнения эскиза геометрического орнамента кружева или вышивки на основе природных мотивов.

Осваивать приёмы орнаментального оформления сказочных глиняных зверушек, созданных по мотивам народного художественного промысла (по выбору: филимоновская, абашевская, каргопольская, дымковская игрушки или с учётом местных промыслов).

Приобретать опыт преобразования бытовых подручных нехудожественных материалов в художественные изображения и поделки.

Рассматривать, анализировать, сравнивать украшения человека на примерах иллюстраций к народным сказкам лучших художников-иллюстраторов (например, И.Я. Билибина), когда украшения не только соответствуют народным традициям, но и выражают характер персонажа; учиться понимать, что украшения человека рассказывают о нём, выявляют особенности его характера, его представления о красоте.

Приобретать опыт выполнения красками рисунков украшений народных былинных персонажей.

Модуль «Архитектура».

Осваивать приёмы создания объёмных предметов из бумаги и объёмного декорирования предметов из бумаги.

Участвовать в коллективной работе по построению из бумаги пространственного макета сказочного города или детской площадки.

Рассматривать, характеризовать конструкцию архитектурных строений (по фотографиям в условиях урока), указывая составные части и их пропорциональные соотношения.

Осваивать понимание образа здания, то есть его эмоционального воздействия.

Рассматривать, приводить примеры и обсуждать вид разных жилищ, домиков сказочных героев в иллюстрациях известных художников детской книги, развивая фантазию и внимание к архитектурным постройкам.

Приобретать опыт сочинения и изображения жилья для разных по своему характеру героев литературных и народных сказок.

Модуль «Восприятие произведений искусства».

Обсуждать примеры детского художественного творчества с точки зрения выражения в них содержания, настроения, расположения изображения в листе, цвета и других средств художественной выразительности, а также ответа на поставленную учебную задачу.

Осваивать и развивать умения вести эстетическое наблюдение явлений природы, а также потребность в таком наблюдении.

Приобретать опыт эстетического наблюдения и художественного анализа произведений декоративного искусства и их орнаментальной организации (например, кружево, шитьё, резьба и роспись по дереву и ткани, чеканка).

Приобретать опыт восприятия, эстетического анализа произведений отечественных художников-пейзажистов (И.И. Левитана, И.И. Шишкина, И.К. Айвазовского, Н.П. Крымова и других по выбору учителя), а также художников-анималистов (В.В. Ватагина, Е.И. Чарушина и других по выбору учителя).

Приобретать опыт восприятия, эстетического анализа произведений живописи западноевропейских художников с активным, ярким выражением настроения (В. Ван Гог, К. Моне, А. Матисса и других по выбору учителя).

Знать имена и узнавать наиболее известные произведения художников И.И. Левитана, И.И. Шишкина, И.К. Айвазовского, В.М. Васнецова, В.В. Ватагина, Е.И. Чарушина (и других по выбору учителя).

Модуль «Азбука цифровой графики».

Осваивать возможности изображения с помощью разных видов линий в программе Paint (или другом графическом редакторе).

Осваивать приёмы трансформации и копирования геометрических фигур в программе Paint, а также построения из них простых рисунков или орнаментов.

Осваивать в компьютерном редакторе (например, Paint) инструменты и техники – карандаш, кисточка, ластик, заливка и другие – и создавать простые рисунки или композиции (например, образ дерева).

Осваивать композиционное построение кадра при фотографировании: расположение объекта в кадре, масштаб, доминанта. Участвовать в обсуждении композиционного построения кадра в фотографии.

К концу обучения в 3 классе обучающийся получит следующие предметные результаты по отдельным темам программы по изобразительному искусству:

Модуль «Графика».

Приобретать представление о художественном оформлении книги, о дизайне книги, многообразии форм детских книг, о работе художников-иллюстраторов.

Получать опыт создания эскиза книжки-игрушки на выбранный сюжет: рисунок обложки с соединением шрифта (текста) и изображения, рисунок прописной буквы, создание иллюстраций, размещение текста и иллюстраций на развороте.

Узнавать об искусстве шрифта и образных (изобразительных) возможностях надписи, о работе художника над шрифтовой композицией.

Создавать практическую творческую работу – поздравительную открытку, совмещая в ней шрифт и изображение.

Узнавать о работе художников над плакатами и афишами. Выполнять творческую композицию – эскиз афиши к выбранному спектаклю или фильму.

Узнавать основные пропорции лица человека, взаимное расположение частей лица.

Приобретать опыт рисования портрета (лица) человека.

Создавать маску сказочного персонажа с ярко выраженным характером лица (для карнавала или спектакля).

Модуль «Живопись».

Осваивать приёмы создания живописной композиции (натюрморта) по наблюдению природы или по представлению.

Рассматривать, эстетически анализировать сюжет и композицию, эмоциональное настроение в натюрмортах известных отечественных художников.

Приобретать опыт создания творческой живописной работы – натюрморта с ярко выраженным настроением или «натюрморта-автопортрета».

Изображать красками портрет человека с использованием натуры или представлению.

Создавать пейзаж, передавая в нём активное состояние природы.

Приобрести представление о деятельности художника в театре.

Создать красками эскиз занавеса или эскиз декораций к выбранному сюжету.

Познакомиться с работой художников по оформлению праздников.

Выполнить тематическую композицию «Праздник в городе» на основе наблюдений, по памяти и по представлению.

Модуль «Скульптура».

Приобрести опыт творческой работы: лепка сказочного персонажа на основе сюжета известной сказки (или создание этого персонажа в технике бумагопластики, по выбору учителя).

Учиться создавать игрушку из подручного нехудожественного материала путём добавления к ней необходимых деталей и для «одушевления образа».

Узнавать о видах скульптуры: скульптурные памятники, парковая скульптура, мелкая пластика, рельеф (виды рельефа).

Приобретать опыт лепки эскиза парковой скульптуры.

Модуль «Декоративно-прикладное искусство».

Узнавать о создании глиняной и деревянной посуды: народные художественные промыслы Гжель и Хохлома.

Знакомиться с приёмами исполнения традиционных орнаментов, украшающих посуду Гжели и Хохломы; осваивать простые кистевые приёмы, свойственные этим промыслам; выполнить эскизы орнаментов, украшающих посуду (по мотивам выбранного художественного промысла).

Узнавать о сетчатых видах орнаментов и их применении, например, в росписи тканей, стен, уметь рассуждать с использованием зрительного материала о видах симметрии в сетчатом орнаменте.

Осваивать навыки создания орнаментов при помощи штампов и трафаретов.

Получить опыт создания композиции орнамента в квадрате (в качестве эскиза росписи женского платка).

Модуль «Архитектура».

Выполнить зарисовки или творческие рисунки по памяти и по представлению на тему исторических памятников или архитектурных достопримечательностей своего города.

Создать эскиз макета паркового пространства или участвовать в коллективной работе по созданию такого макета.

Создать в виде рисунков или объёмных аппликаций из цветной бумаги эскизы разнообразных малых архитектурных форм, наполняющих городское пространство.

Придумать и нарисовать (или выполнить в технике бумагопластики) транспортное средство.

Выполнить творческий рисунок – создать образ своего города или села или участвовать в коллективной работе по созданию образа своего города или села (в виде коллажа).

Модуль «Восприятие произведений искусства».

Рассматривать и обсуждать содержание работы художника, ценностно и эстетически относиться к иллюстрациям известных отечественных художников детских книг, получая различную визуально-образную информацию; знать имена нескольких художников детской книги.

Рассматривать и анализировать архитектурные постройки своего города (села), характерные особенности улиц и площадей, выделять центральные по архитектуре здания и обсуждать их архитектурные особенности, приобретать представления, аналитический и эмоциональный опыт восприятия наиболее известных памятников архитектуры Москвы и Санкт-Петербурга (для жителей регионов на основе фотографий, телепередач и виртуальных путешествий), уметь обсуждать увиденные памятники.

Объяснять назначение основных видов пространственных искусств: изобразительных видов искусства – живописи, графики, скульптуры; архитектуры, дизайна, декоративно-прикладных видов искусства, а также деятельности художника в кино, в театре, на празднике.

Называть основные жанры живописи, графики и скульптуры, определяемые предметом изображения.

Иметь представление об именах крупнейших отечественных художников-пейзажистов: И.И. Шишкина, И.И. Левитана, А.К. Саврасова, В.Д. Поленова, И.К. Айвазовского и других (по выбору учителя), приобретать представления об их произведениях.

Осуществлять виртуальные интерактивные путешествия в художественные музеи, участвовать в исследовательских квестах, в обсуждении впечатлений от виртуальных путешествий.

иметь представление об именах крупнейших отечественных портретистов: В.И. Сурикова, И.Е. Репина, В.А. Серова и других (по выбору учителя), приобретать представления об их произведениях.

Понимать значения музеев и называть, указывать, где находятся и чему посвящены их коллекции: Государственная Третьяковская галерея, Государственный Эрмитаж, Государственный Русский музей, Государственный музей изобразительных искусств имени А.С. Пушкина.

Иметь представление о замечательных художественных музеях России, о коллекциях своих региональных музеев.

Модуль «Азбука цифровой графики».

Осваивать приёмы работы в графическом редакторе с линиями, геометрическими фигурами, инструментами традиционного рисования.

Применять получаемые навыки для усвоения определённых учебных тем, например: исследования свойств ритма и построения ритмических композиций, составления орнаментов путём различных повторений рисунка узора, простого повторения (раппорт), экспериментируя на свойствах симметрии; создание паттернов.

Осваивать с помощью создания схемы лица человека его конструкцию и пропорции; осваивать с помощью графического редактора схематическое изменение мимики лица.

Осваивать приёмы соединения шрифта и векторного изображения при создании, например, поздравительных открыток, афиши.

Осваивать приёмы редактирования цифровых фотографий с помощью компьютерной программы Picture Manager (или другой): изменение яркости, контраста и насыщенности цвета, обрезка изображения, поворот, отражение.

Осуществлять виртуальные путешествия в отечественные художественные музеи и, возможно, знаменитые зарубежные художественные музеи на основе установок и квестов, предложенных учителем.

К концу обучения в 4 классе обучающийся получит следующие предметные результаты по отдельным темам программы по изобразительному искусству:

Модуль «Графика».

Осваивать правила линейной и воздушной перспективы и применять их в своей практической творческой деятельности. Изучать основные пропорции фигуры человека, пропорциональные отношения отдельных частей фигуры и учиться применять эти знания в своих рисунках.

Приобретать представление о традиционных одеждах разных народов и представление о красоте человека в разных культурах, применять эти знания в изображении персонажей сказаний и легенд или просто представителей народов разных культур.

Создавать зарисовки памятников отечественной и мировой архитектуры.

Модуль «Живопись».

Выполнять живописное изображение пейзажей разных климатических зон (пейзаж гор, пейзаж степной или пустынной зоны, пейзаж, типичный для средне-русской природы).

Передавать в изображении народные представления о красоте человека, создавать образ женщины в русском народном костюме и образ мужчины в народном костюме.

Приобретать опыт создания портретов женских и мужских, портрета пожилого человека, детского портрета или автопортрета, портрета персонажа (по представлению из выбранной культурной эпохи).

Создавать двойной портрет (например, портрет матери и ребёнка).

Приобретать опыт создания композиции на тему «Древнерусский город».

Участвовать в коллективной творческой работе по созданию композиционного панно (аппликации из индивидуальных рисунков) на темы народных праздников (русского народного праздника и традиционных праздников у разных народов), в которых выражается обобщённый образ национальной культуры.

Модуль «Скульптура».

Лепка из пластилина эскиза памятника выбранному герою или участие в коллективной разработке проекта макета мемориального комплекса (работа выполняется после освоения собранного материала о мемориальных комплексах, существующих в нашей стране).

Модуль «Декоративно-прикладное искусство».

Исследовать и создавать зарисовки особенностей, характерных для орнаментов разных народов или исторических эпох (особенности символов и стилизованных мотивов), показать в рисунках традиции использования орнаментов в архитектуре, одежде, оформлении предметов быта у разных народов, в разные эпохи.

Изучить и показать в практической творческой работе орнаменты, традиционные мотивы и символы русской народной культуры (в деревянной резьбе и росписи по дереву, вышивке, декоре головных уборов, орнаментах, которые характерны для предметов быта).

Получить представления о красоте русского народного костюма и головных женских уборов, особенностях мужской одежды разных сословий, а также о связи украшения костюма мужчины с родом его занятий и положением в обществе.

Познакомиться с женским и мужским костюмами в традициях разных народов, со своеобразием одежды в разных культурах и в разные эпохи.

Модуль «Архитектура».

Получить представление о конструкции традиционных жилищ у разных народов, об их связи с окружающей природой.

Познакомиться с конструкцией избы – традиционного деревянного жилого дома – и надворных построек, строить из бумаги или изображать конструкцию избы, понимать и уметь объяснять тесную связь декора (украшений) избы с функцио-

нальным значением тех же деталей: единство красоты и пользы. Иметь представления о конструктивных особенностях переносного жилища – юрты.

Уметь объяснять и изображать традиционную конструкцию здания каменного древнерусского храма, иметь представление о наиболее значительных древнерусских соборах и их местонахождении, о красоте и конструктивных особенностях памятников русского деревянного зодчества. Иметь представления об устройстве и красоте древнерусского города, его архитектурном устройстве и жизни в нём людей. Иметь представление об основных конструктивных чертах древнегреческого храма, уметь его изображать, иметь общее, целостное образное представление о древнегреческой культуре.

Иметь представление об основных характерных чертах храмовых сооружений, характерных для разных культур: готический (романский) собор в европейских городах, буддийская пагода, мусульманская мечеть, уметь изображать их.

Понимать и объяснять, в чём заключается значимость для современных людей сохранения архитектурных памятников и исторического образа своей и мировой культуры.

Модуль «Восприятие произведений искусства».

Формировать восприятие произведений искусства на темы истории и традиций русской отечественной культуры (произведения В.М. Васнецова, А.М. Васнецова, Б.М. Кустодиева, В.И. Сурикова, К.А. Коровина, А.Г. Венецианова, А.П. Рябушкина, И.Я. Билибина и других по выбору учителя).

Иметь образные представления о каменном древнерусском зодчестве (Московский Кремль, Новгородский детинец, Псковский кремль, Казанский кремль и другие с учётом местных архитектурных комплексов, в том числе монастырских), о памятниках русского деревянного зодчества (архитектурный комплекс на острове Кижи).

Узнавать соборы Московского Кремля, Софийский собор в Великом Новгороде, храм Покрова на Нерли.

Называть и объяснять содержание памятника К. Минину и Д. Пожарскому скульптора И.П. Мартоса в Москве.

Различать основные памятники наиболее значимых мемориальных ансамблей и объяснять их особое значение в жизни людей (мемориальные ансамбли: Могила Неизвестного Солдата в Москве; памятник-ансамбль «Героям Сталинградской битвы» на Мамаевом кургане, «Воин-освободитель» в берлинском Трептов-парке, Пискаревский мемориал в Санкт-Петербурге и другие по выбору учителя), иметь представление о правилах поведения при посещении мемориальных памятников.

Иметь представления об архитектурных, декоративных и изобразительных произведениях в культуре Древней Греции, других культурах Древнего мира, в том числе Древнего Востока, уметь обсуждать эти произведения.

Различать общий вид и представлять основные компоненты конструкции готических (романских) соборов, иметь представление об особенностях архитектурного устройства мусульманских мечетей, иметь представление об архитектурном своеобразии здания буддийской пагоды.

Приводить примеры произведений великих европейских художников: Леонардо да Винчи, Рафаэля, Рембрандта, Пикассо и других (по выбору учителя).

Модуль «Азбука цифровой графики».

Осваивать правила линейной и воздушной перспективы с помощью графических изображений и их варьирования в компьютерной программе Paint: изображение линии горизонта и точки схода, перспективных сокращений, цветовых и тональных изменений.

Моделировать в графическом редакторе с помощью инструментов геометрических фигур конструкцию традиционного крестьянского деревянного дома (избы) и различные варианты его устройства.

Использовать поисковую систему для знакомства с разными видами деревянного дома на основе избы и традициями и её украшений.

Осваивать строение юрты, моделируя её конструкцию в графическом редакторе с помощью инструментов геометрических фигур, находить в поисковой системе разнообразные модели юрты, её украшения, внешний и внутренний вид юрты.

Моделировать в графическом редакторе с помощью инструментов геометрических фигур конструкции храмовых зданий разных культур (каменный православ-

ный собор с закомарами, со сводами-нефами, главой, куполом, готический или романский собор, пагода, мечеть).

Построить пропорции фигуры человека в графическом редакторе с помощью геометрических фигур или на линейной основе; изобразить различные фазы движения, двигая части фигуры (при соответствующих технических условиях создать анимацию схематического движения человека).

Освоить анимацию простого повторяющегося движения изображения в виртуальном редакторе GIF-анимации.

Освоить и проводить компьютерные презентации в программе PowerPoint по темам изучаемого материала, собирая в поисковых системах нужный материал, или на основе собственных фотографий и фотографий своих рисунков, выполнять шрифтовые надписи наиболее важных определений, названий, положений, которые надо помнить и знать.

Совершать виртуальные тематические путешествия по художественным музеям мира.

Федеральная рабочая программа по учебному предмету «Музыка».

Федеральная рабочая программа по учебному предмету «Музыка» (предметная область «Искусство») (далее соответственно – программа по музыке, музыка) включает пояснительную записку, содержание обучения, планируемые результаты освоения программы по музыке.

Пояснительная записка отражает общие цели и задачи изучения музыки, место в структуре учебного плана, а также подходы к отбору содержания и планируемым результатам.

Содержание обучения раскрывает содержательные линии, которые предлагаются для изучения на уровне начального общего образования. Содержание обучения завершается перечнем универсальных учебных действий (познавательных, коммуникативных и регулятивных), которые возможно формировать средствами музыки с учётом возрастных особенностей обучающихся на уровне начального общего образования.

Планируемые результаты освоения программы по музыке включают личностные, метапредметные и предметные результаты за весь период обучения на уровне начального общего образования. Предметные результаты, формируемые в ходе изучения музыки, сгруппированы по учебным модулям.

Пояснительная записка.

Программа по музыке разработана с целью оказания методической помощи учителю музыки в создании рабочей программы по учебному предмету.

Программа по музыке позволит учителю:

реализовать в процессе преподавания музыки современные подходы к формированию личностных, метапредметных и предметных результатов обучения, сформулированных в ФГОС НОО; определить и структурировать планируемые результаты обучения и содержание учебного предмета по годам обучения в соответствии с ФГОС НОО, а также на основе планируемых результатов духовно-нравственного развития, воспитания и социализации обучающихся, представленных в федеральной рабочей программе воспитания;

разработать календарно-тематическое планирование с учётом особенностей конкретного региона, образовательной организации, класса.

Музыка является неотъемлемой частью культурного наследия, универсальным способом коммуникации особенно важна музыка для становления личности обучающегося – как способ, форма и опыт самовыражения и естественного радостного мировосприятия.

В течение периода начального общего образования необходимо заложить основы будущей музыкальной культуры личности, сформировать представления о многообразии проявлений музыкального искусства в жизни современного человека и общества. В содержании программы по музыке представлены различные пласты музыкального искусства: фольклор, классическая, современная музыка, в том числе наиболее достойные образцы массовой музыкальной культуры (джаз, эстрада, музыка кино и другие). Наиболее эффективной формой освоения музыкального искусства является практическое музицирование – пение, игра на доступных музыкальных инструментах, различные формы музыкального движения. В ходе активной му-

зыкальной деятельности происходит постепенное освоение элементов музыкального языка, понимание основных жанровых особенностей, принципов и форм развития музыки.

Программа по музыке предусматривает знакомство обучающихся с некоторым количеством явлений, фактов музыкальной культуры (знание музыкальных произведений, фамилий композиторов и исполнителей, специальной терминологии). Программа по музыке формирует эстетические потребности, проживание и осознание тех особых мыслей и чувств, состояний, отношений к жизни, самому себе, другим людям, которые несёт в себе музыка.

Свойственная музыкальному восприятию идентификация с лирическим героем произведения является уникальным психологическим механизмом для формирования мировоззрения обучающегося опосредованным недирективным путём. Ключевым моментом при составлении программы по музыке является отбор репертуара, который должен сочетать в себе такие качества, как доступность, высокий художественный уровень, соответствие системе традиционных российских ценностей.

Одним из наиболее важных направлений программы по музыке является развитие эмоционального интеллекта обучающихся. Через опыт чувственного восприятия и художественного исполнения музыки формируется эмоциональная осознанность, рефлексивная установка личности в целом.

Особая роль в организации музыкальных занятий в программе по музыке принадлежит игровым формам деятельности, которые рассматриваются как широкий спектр конкретных приёмов и методов, внутренне присущих самому искусству – от традиционных фольклорных игр и театрализованных представлений к звуковым импровизациям, направленным на освоение жанровых особенностей, элементов музыкального языка, композиционных принципов.

Основная цель программы по музыке – воспитание музыкальной культуры как части общей духовной культуры обучающихся. Основным содержанием музыкального обучения и воспитания является личный и коллективный опыт проживания и осознания специфического комплекса эмоций, чувств, образов, идей, порождаемых ситуациями эстетического восприятия (постижение мира через переживание, само-

выражение через творчество, духовно-нравственное становление, воспитание чуткости к внутреннему миру другого человека через опыт сотворчества и сопереживания).

В процессе конкретизации учебных целей их реализация осуществляется по следующим направлениям:

становление системы ценностей, обучающихся в единстве эмоциональной и познавательной сферы;

развитие потребности в общении с произведениями искусства, осознание значения музыкального искусства как универсального языка общения, художественного отражения многообразия жизни;

формирование творческих способностей ребёнка, развитие внутренней мотивации к музицированию.

Важнейшие задачи обучения музыке на уровне начального общего образования:

формирование эмоционально-ценностной отзывчивости на прекрасное в жизни и в искусстве;

формирование позитивного взгляда на окружающий мир, гармонизация взаимодействия с природой, обществом, самим собой через доступные формы музицирования;

формирование культуры осознанного восприятия музыкальных образов, приобщение к традиционным российским духовно-нравственным ценностям через собственный внутренний опыт эмоционального переживания;

развитие эмоционального интеллекта в единстве с другими познавательными и регулятивными универсальными учебными действиями, развитие ассоциативного мышления и продуктивного воображения;

овладение предметными умениями и навыками в различных видах практического музицирования, введение обучающегося в искусство через разнообразие видов музыкальной деятельности, в том числе: слушание (воспитание грамотного слушателя), исполнение (пение, игра на музыкальных инструментах); сочинение (элементы импровизации, композиции, аранжировки); музыкальное движение (пла-

стическое интонирование, танец, двигательное моделирование), исследовательские и творческие проекты;

изучение закономерностей музыкального искусства: интонационная и жанровая природа музыки, основные выразительные средства, элементы музыкального языка;

воспитание уважения к культурному наследию России, присвоение интонационно-образного строя отечественной музыкальной культуры;

расширение кругозора, воспитание любознательности, интереса к музыкальной культуре России, ее регионов, этнических групп, малой родины, а также к музыкальной культуре других стран, культур, времён и народов.

Программа по музыке составлена на основе модульного принципа построения учебного материала и допускает вариативный подход к очередности изучения модулей, принципам компоновки учебных тем, форм и методов освоения содержания.

Содержание учебного предмета структурно представлено восемью модулями (тематическими линиями):

инвариантные:

модуль № 1 «Народная музыка России»;

модуль № 2 «Классическая музыка»;

модуль № 3 «Музыка в жизни человека»

вариативные:

модуль № 4 «Музыка народов мира»;

модуль № 5 «Духовная музыка»;

модуль № 6 «Музыка театра и кино»;

модуль № 7 «Современная музыкальная культура»;

модуль № 8 «Музыкальная грамота»

Каждый модуль состоит из нескольких тематических блоков. Модульный принцип допускает перестановку блоков, перераспределение количества учебных часов между блоками.

Вариативная компоновка тематических блоков позволяет существенно расширить формы и виды деятельности за счёт внеурочных и внеклассных мероприя-

тий – посещения театров, музеев, концертных залов, работы над исследовательскими и творческими проектами. В таком случае количество часов, отводимых на изучение данной темы, увеличивается за счёт внеурочной деятельности в рамках часов, предусмотренных эстетическим направлением плана внеурочной деятельности образовательной организации.

Общее число часов, рекомендованных для изучения музыки 135 часов: в 1 классе – 33 часа (1 час в неделю), во 2 классе – 34 часа (1 час в неделю), в 3 классе – 34 часа (1 час в неделю), в 4 классе – 34 часа (1 час в неделю).

При разработке рабочей программы по музыке образовательная организация вправе использовать возможности сетевого взаимодействия, в том числе с организациями системы дополнительного образования детей, учреждениями культуры, организациями культурно-досуговой сферы (театры, музеи, творческие союзы).

Освоение программы по музыке предполагает активную социокультурную деятельность обучающихся, участие в музыкальных праздниках, конкурсах, концертах, театрализованных действиях, в том числе основанных на межпредметных связях с такими учебными предметами, как «Изобразительное искусство», «Литературное чтение», «Окружающий мир», «Основы религиозной культуры и светской этики», «Иностранный язык» и другие.

Содержание обучения музыке на уровне начального общего образования.

Инвариантные модули:

Модуль № 1 «Народная музыка России».

Данный модуль является одним из наиболее значимых. Цели воспитания национальной и гражданской идентичности, а также принцип «вхождения в музыку от родного порога» предполагают, что отправной точкой для освоения всего богатства и разнообразия музыки должна быть музыкальная культура родного края, своего народа, других народов нашей страны. Необходимо обеспечить глубокое и содержательное освоение основ традиционного фольклора, отталкиваясь в первую очередь от материнского и детского фольклора, календарных обрядов и праздников. Особое внимание необходимо уделить подлинному, аутентичному звучанию народ-

ной музыки, научить детей отличать настоящую народную музыку от эстрадных шоу-программ, эксплуатирующих фольклорный колорит.

Край, в котором ты живёшь.

Содержание: музыкальные традиции малой Родины. Песни, обряды, музыкальные инструменты.

Виды деятельности обучающихся:

разучивание, исполнение образцов традиционного фольклора своей местности, песен, посвящённых своей малой родине, песен композиторов-земляков;

диалог с учителем о музыкальных традициях своего родного края;

вариативно: просмотр видеофильма о культуре родного края; посещение краеведческого музея; посещение этнографического спектакля, концерта.

Русский фольклор.

Содержание: русские народные песни (трудовые, хороводные). Детский фольклор (игровые, заклички, потешки, считалки, прибаутки).

Виды деятельности обучающихся:

разучивание, исполнение русских народных песен разных жанров;

участие в коллективной традиционной музыкальной игре (по выбору учителя могут быть освоены игры «Бояре», «Плетень», «Бабка-ёжка», «Зайка» и другие);

сочинение мелодий, вокальная импровизация на основе текстов игрового детского фольклора;

вариативно: ритмическая импровизация, исполнение аккомпанемента на простых ударных (ложки) и духовых (свирель) инструментах к изученным народным песням;

Русские народные музыкальные инструменты.

Содержание: народные музыкальные инструменты (балалайка, рожок, свирель, гусли, гармонь, ложки). Инструментальные наигрыши. Плясовые мелодии.

Виды деятельности обучающихся:

знакомство с внешним видом, особенностями исполнения и звучания русских народных инструментов;

определение на слух тембров инструментов;

классификация на группы духовых, ударных, струнных;
музыкальная викторина на знание тембров народных инструментов;
двигательная игра – импровизация-подражание игре на музыкальных инструментах;

слушание фортепианных пьес композиторов, исполнение песен, в которых присутствуют звукоизобразительные элементы, подражание голосам народных инструментов;

вариативно: просмотр видеофильма о русских музыкальных инструментах;
посещение музыкального или краеведческого музея; освоение простейших навыков игры на свирели, ложках.

Сказки, мифы и легенды.

Содержание: народные сказители. Русские народные сказания, былины. Сказки и легенды о музыке и музыкантах.

Виды деятельности обучающихся:

знакомство с манерой сказывания нараспев;
слушание сказок, былин, эпических сказаний, рассказываемых нараспев;
в инструментальной музыке определение на слух музыкальных интонаций речитативного характера;

создание иллюстраций к прослушанным музыкальным и литературным произведениям;

вариативно: знакомство с эпосом народов России (по выбору учителя: отдельные сказания или примеры из эпоса народов России, например, якутского Олонхо, карело-финской Калевалы, калмыцкого Джангара, Нартского эпоса); просмотр фильмов, мультфильмов, созданных на основе былин, сказаний; речитативная импровизация – чтение нараспев фрагмента сказки, былины.

Жанры музыкального фольклора.

Содержание: фольклорные жанры, общие для всех народов: лирические, трудовые, колыбельные песни, танцы и пляски. Традиционные музыкальные инструменты.

Виды деятельности обучающихся:

различение на слух контрастных по характеру фольклорных жанров: колыбельная, трудовая, лирическая, плясовая;

определение, характеристика типичных элементов музыкального языка (темп, ритм, мелодия, динамика), состава исполнителей;

определение тембра музыкальных инструментов, отнесение к одной из групп (духовые, ударные, струнные);

разучивание, исполнение песен разных жанров, относящихся к фольклору разных народов Российской Федерации;

импровизации, сочинение к ним ритмических аккомпанементов (звучащими жестами, на ударных инструментах);

вариативно: исполнение на клавишных или духовых инструментах (свирель) мелодий народных песен, прослеживание мелодии по нотной записи.

Народные праздники.

Содержание: обряды, игры, хороводы, праздничная символика – на примере одного или нескольких народных праздников (по выбору учителя внимание обучающихся может быть сосредоточено на русских традиционных народных праздниках (Рождество, Осенины, Масленица, Троица) и (или) праздниках других народов России (Сабантуй, Байрам, Навруз, Ысыях).

Виды деятельности обучающихся:

знакомство с праздничными обычаями, обрядами, бытовавшими ранее и сохранившимися сегодня у различных народностей Российской Федерации;

разучивание песен, реконструкция фрагмента обряда, участие в коллективной традиционной игре (по выбору учителя могут быть освоены традиционные игры территориально близких или, наоборот, далёких регионов Российской Федерации);

вариативно: просмотр фильма (мультфильма), рассказывающего о символике фольклорного праздника;

посещение театра, театрализованного представления;

участие в народных гуляньях на улицах родного города, посёлка.

Первые артисты, народный театр.

Содержание: скоморохи. Ярмарочный балаган. Вертеп.

Виды деятельности обучающихся:

чтение учебных, справочных текстов по теме;

диалог с учителем;

разучивание, исполнение скоморошин;

вариативно: просмотр фильма (мультфильма), фрагмента музыкального спектакля; творческий проект – театрализованная постановка.

Фольклор народов России.

Содержание: музыкальные традиции, особенности народной музыки республик Российской Федерации (по выбору учителя может быть представлена культура 2–3 регионов Российской Федерации. Особое внимание следует уделить как наиболее распространённым чертам, так и уникальным самобытным явлениям, например: тувинское горловое пение, кавказская лезгинка, якутский варган, пентатонные лады в музыке республик Поволжья, Сибири). Жанры, интонации, музыкальные инструменты, музыканты-исполнители.

Виды деятельности обучающихся:

знакомство с особенностями музыкального фольклора различных народностей Российской Федерации;

определение характерных черт, характеристика типичных элементов музыкального языка (ритм, лад, интонации);

разучивание песен, танцев, импровизация ритмических аккомпанементов на ударных инструментах;

вариативно: исполнение на доступных клавишных или духовых инструментах (свирель) мелодий народных песен, прослеживание мелодии по нотной записи;

творческие, исследовательские проекты, школьные фестивали, посвящённые музыкальному творчеству народов России.

Фольклор в творчестве профессиональных музыкантов.

Содержание: собиратели фольклора. Народные мелодии в обработке композиторов. Народные жанры, интонации как основа для композиторского творчества.

Виды деятельности обучающихся:

диалог с учителем о значении фольклористики;

чтение учебных, популярных текстов о собирателях фольклора;
слушание музыки, созданной композиторами на основе народных жанров и интонаций;
определение приёмов обработки, развития народных мелодий;
разучивание, исполнение народных песен в композиторской обработке;
сравнение звучания одних и тех же мелодий в народном и композиторском варианте;
обсуждение аргументированных оценочных суждений на основе сравнения;
вариативно: аналогии с изобразительным искусством – сравнение фотографий подлинных образцов народных промыслов (гжель, хохлома, городецкая роспись) с творчеством современных художников, модельеров, дизайнеров, работающих в соответствующих техниках росписи.

Модуль № 2 «Классическая музыка».

Данный модуль является одним из важнейших. Шедевры мировой музыкальной классики составляют золотой фонд музыкальной культуры. Проверенные временем образцы камерных и симфонических сочинений позволяют раскрыть перед обучающимися богатую палитру мыслей и чувств, воплощённую в звуках музыкальным гением великих композиторов, воспитывать их музыкальный вкус на подлинно художественных произведениях.

Композитор – исполнитель – слушатель.

Содержание: композитор, исполнитель, особенности их деятельности, творчества. Умение слушать музыку. Концерт, концертный зал. Правила поведения в концертном зале.

Виды деятельности обучающихся:

просмотр видеозаписи концерта;

слушание музыки, рассматривание иллюстраций;

диалог с учителем по теме занятия;

«Я – исполнитель» (игра – имитация исполнительских движений);

игра «Я – композитор» (сочинение небольших попевок, мелодических фраз);

освоение правил поведения на концерте;

вариативно: «Как на концерте» – выступление учителя или одноклассника, обучающегося в музыкальной школе, с исполнением краткого музыкального произведения; посещение концерта классической музыки.

Композиторы – детям.

Содержание: детская музыка П.И. Чайковского, С.С. Прокофьева, Д.Б. Кабалевского и других композиторов. Понятие жанра. Песня, танец, марш.

Виды деятельности обучающихся:

слушание музыки, определение основного характера, музыкально-выразительных средств, использованных композитором;

подбор эпитетов, иллюстраций к музыке;

определение жанра;

музыкальная викторина;

вариативно: вокализация, исполнение мелодий инструментальных пьес со словами; разучивание, исполнение песен; сочинение ритмических аккомпанементов (с помощью звучащих жестов или ударных и шумовых инструментов) к пьесам маршевого и танцевального характера.

Оркестр.

Содержание: оркестр – большой коллектив музыкантов. Дирижёр, партитура, репетиция. Жанр концерта – музыкальное соревнование солиста с оркестром.

Виды деятельности обучающихся:

слушание музыки в исполнении оркестра;

просмотр видеозаписи;

диалог с учителем о роли дирижёра;

«Я – дирижёр» – игра-имитация дирижёрских жестов во время звучания музыки;

разучивание и исполнение песен соответствующей тематики;

вариативно: знакомство с принципом расположения партий в партитуре; работа по группам – сочинение своего варианта ритмической партитуры.

166.6.2.4. Музыкальные инструменты. Фортепиано.

Содержание: рояль и пианино, история изобретения фортепиано, «секрет» названия инструмента (форте + пиано). «Предки» и «наследники» фортепиано (клавишин, синтезатор).

Виды деятельности обучающихся:

знакомство с многообразием красок фортепиано;

слушание фортепианных пьес в исполнении известных пианистов;

«Я – пианист» – игра-имитация исполнительских движений во время звучания музыки;

слушание детских пьес на фортепиано в исполнении учителя;

демонстрация возможностей инструмента (исполнение одной и той же пьесы тихо и громко, в разных регистрах, разными штрихами);

вариативно: посещение концерта фортепианной музыки; разбираем инструмент – наглядная демонстрация внутреннего устройства акустического пианино; «Паспорт инструмента» – исследовательская работа, предполагающая подсчёт параметров (высота, ширина, количество клавиш, педалей).

Музыкальные инструменты. Флейта.

Содержание: предки современной флейты, легенда о нимфе Сиринокс, музыка для флейты соло, флейты в сопровождении фортепиано, оркестра (например, «Шутка» И.С. Баха, «Мелодия» из оперы «Орфей и Эвридика» К.В. Глюка, «Сиринокс» К. Дебюсси).

Виды деятельности обучающихся:

знакомство с внешним видом, устройством и тембрами классических музыкальных инструментов;

слушание музыкальных фрагментов в исполнении известных музыкантов-инструменталистов;

чтение учебных текстов, сказок и легенд, рассказывающих о музыкальных инструментах, истории их появления.

Музыкальные инструменты. Скрипка, виолончель.

Содержание: певучесть тембров струнных смычковых инструментов, композиторы, сочинявшие скрипичную музыку, знаменитые исполнители, мастера, изготавливавшие инструменты.

Виды деятельности обучающихся:

игра-имитация исполнительских движений во время звучания музыки;
музыкальная викторина на знание конкретных произведений и их авторов, определения тембров звучащих инструментов;
разучивание, исполнение песен, посвящённых музыкальным инструментам;
вариативно: посещение концерта инструментальной музыки; «Паспорт инструмента» – исследовательская работа, предполагающая описание внешнего вида и особенностей звучания инструмента, способов игры на нём.

Вокальная музыка.

Содержание: целовеческий голос – самый совершенный инструмент, бережное отношение к своему голосу, известные певцы, жанры вокальной музыки: песни, вокализы, романсы, арии из опер. Кантата. Песня, романс, вокализ, кант.

Виды деятельности обучающихся:

определение на слух типов человеческих голосов (детские, мужские, женские), тембров голосов профессиональных вокалистов;
знакомство с жанрами вокальной музыки;
слушание вокальных произведений композиторов-классиков;
освоение комплекса дыхательных, артикуляционных упражнений;
вокальные упражнения на развитие гибкости голоса, расширения его диапазона;
проблемная ситуация: что значит красивое пение;
музыкальная викторина на знание вокальных музыкальных произведений и их авторов;
разучивание, исполнение вокальных произведений композиторов-классиков;
вариативно: посещение концерта вокальной музыки; школьный конкурс юных вокалистов.

Инструментальная музыка.

Содержание: жанры камерной инструментальной музыки: этюд, пьеса. Альбом. Цикл. Сюита. Соната. Квартет.

Виды деятельности обучающихся:

знакомство с жанрами камерной инструментальной музыки;

слушание произведений композиторов-классиков;

определение комплекса выразительных средств;

описание своего впечатления от восприятия;

музыкальная викторина;

вариативно: посещение концерта инструментальной музыки; составление словаря музыкальных жанров.

Программная музыка.

Содержание: программное название, известный сюжет, литературный эпиграф.

Виды деятельности обучающихся:

слушание произведений программной музыки;

обсуждение музыкального образа, музыкальных средств, использованных композитором;

вариативно: рисование образов программной музыки; сочинение небольших миниатюр (вокальные или инструментальные импровизации) по заданной программе.

Симфоническая музыка.

Содержание: симфонический оркестр, тембры, группы инструментов, симфония, симфоническая картина.

Виды деятельности обучающихся:

знакомство с составом симфонического оркестра, группами инструментов;

определение на слух тембров инструментов симфонического оркестра;

слушание фрагментов симфонической музыки;

«дирижирование» оркестром;

музыкальная викторина;

вариативно: посещение концерта симфонической музыки; просмотр фильма об устройстве оркестра.

Русские композиторы-классики.

Содержание: творчество выдающихся отечественных композиторов.

Виды деятельности обучающихся:

знакомство с творчеством выдающихся композиторов, отдельными фактами из их биографии;

слушание музыки;

фрагменты вокальных, инструментальных, симфонических сочинений;

круг характерных образов (картины природы, народной жизни, истории);

характеристика музыкальных образов, музыкально-выразительных средств;

наблюдение за развитием музыки;

определение жанра, формы;

чтение учебных текстов и художественной литературы биографического характера;

вокализация тем инструментальных сочинений;

разучивание, исполнение доступных вокальных сочинений;

вариативно: посещение концерта; просмотр биографического фильма.

Европейские композиторы-классики.

Содержание: творчество выдающихся зарубежных композиторов.

Виды деятельности обучающихся:

знакомство с творчеством выдающихся композиторов, отдельными фактами из их биографии;

слушание музыки;

фрагменты вокальных, инструментальных, симфонических сочинений;

круг характерных образов (картины природы, народной жизни, истории);

характеристика музыкальных образов, музыкально-выразительных средств;

наблюдение за развитием музыки;

определение жанра, формы;

чтение учебных текстов и художественной литературы биографического характера;

вокализация тем инструментальных сочинений;

разучивание, исполнение доступных вокальных сочинений;

вариативно: посещение концерта; просмотр биографического фильма.

Мастерство исполнителя.

Содержание: творчество выдающихся исполнителей-певцов, инструменталистов, дирижёров. Консерватория, филармония, Конкурс имени П.И. Чайковского.

Виды деятельности обучающихся:

знакомство с творчеством выдающихся исполнителей классической музыки;

изучение программ, афиш консерватории, филармонии;

сравнение нескольких интерпретаций одного и того же произведения в исполнении разных музыкантов;

беседа на тему «Композитор – исполнитель – слушатель»;

вариативно: посещение концерта классической музыки;

создание коллекции записей любимого исполнителя.

Модуль № 3 «Музыка в жизни человека».

Главное содержание данного модуля сосредоточено вокруг рефлексивного исследования обучающимися психологической связи музыкального искусства и внутреннего мира человека. Основным результатом его освоения является развитие эмоционального интеллекта обучающихся, расширение спектра переживаемых чувств и их оттенков, осознание собственных душевных движений, способность к сопереживанию как при восприятии произведений искусства, так и в непосредственном общении с другими людьми. Формы бытования музыки, типичный комплекс выразительных средств музыкальных жанров выступают как обобщённые жизненные ситуации, порождающие различные чувства и настроения. Сверхзадача модуля – воспитание чувства прекрасного, пробуждение и развитие эстетических потребностей.

Красота и вдохновение.

Содержание: стремление человека к красоте. Особое состояние – вдохновение. Музыка – возможность вместе переживать вдохновение, наслаждаться красотой. Музыкальное единство людей – хор, хоровод.

Виды деятельности обучающихся:

диалог с учителем о значении красоты и вдохновения в жизни человека;

слушание музыки, концентрация на её восприятии, своём внутреннем состоянии;

двигательная импровизация под музыку лирического характера «Цветы распускаются под музыку»;

выстраивание хорового унисона – вокального и психологического;

одновременное взятие и снятие звука, навыки певческого дыхания по руке дирижёра;

разучивание, исполнение красивой песни;

вариативно: разучивание хоровода

Музыкальные пейзажи.

Содержание: образы природы в музыке, настроение музыкальных пейзажей, чувства человека, любующегося природой. Музыка – выражение глубоких чувств, тонких оттенков настроения, которые трудно передать словами.

Виды деятельности обучающихся:

слушание произведений программной музыки, посвящённой образам природы;

подбор эпитетов для описания настроения, характера музыки;

сопоставление музыки с произведениями изобразительного искусства;

двигательная импровизация, пластическое интонирование;

разучивание, одухотворенное исполнение песен о природе, её красоте;

вариативно: рисование «услышанных» пейзажей и (или) абстрактная живопись – передача настроения цветом, точками, линиями; игра-импровизация «Угадай моё настроение».

Музыкальные портреты.

Содержание: музыка, передающая образ человека, его походку, движения, характер, манеру речи. «Портреты», выраженные в музыкальных интонациях.

Виды деятельности обучающихся:

слушание произведений вокальной, программной инструментальной музыки, посвящённой образам людей, сказочных персонажей;

подбор эпитетов для описания настроения, характера музыки;

сопоставление музыки с произведениями изобразительного искусства;

двигательная импровизация в образе героя музыкального произведения;

разучивание, характерное исполнение песни – портретной зарисовки;

вариативно: рисование, лепка героя музыкального произведения; игра-импровизация «Угадай мой характер»; инсценировка – импровизация в жанре кукольного (теневого) театра с помощью кукол, силуэтов.

Какой же праздник без музыки?

Содержание: музыка, создающая настроение праздника. Музыка в цирке, на уличном шествии, спортивном празднике.

Виды деятельности обучающихся:

диалог с учителем о значении музыки на празднике;

слушание произведений торжественного, праздничного характера;

«дирижирование» фрагментами произведений;

конкурс на лучшего «дирижёра»;

разучивание и исполнение тематических песен к ближайшему празднику;

проблемная ситуация: почему на праздниках обязательно звучит музыка;

вариативно: запись видеооткрытки с музыкальным поздравлением; групповые творческие шуточные двигательные импровизации «Цирковая труппа».

Танцы, игры и веселье.

Содержание: музыка – игра звуками. Танец – искусство и радость движения.

Примеры популярных танцев.

Виды деятельности обучающихся:

слушание, исполнение музыки скерцозного характера;

разучивание, исполнение танцевальных движений;

танец-игра;

рефлексия собственного эмоционального состояния после участия в танцевальных композициях и импровизациях;

проблемная ситуация: зачем люди танцуют;

ритмическая импровизация в стиле определённого танцевального жанра;

Музыка на войне, музыка о войне.

Содержание: военная тема в музыкальном искусстве. Военные песни, марши, интонации, ритмы, тембры (призывная кварта, пунктирный ритм, тембры малого барабана, трубы). Песни Великой Отечественной войны – песни Великой Победы.

Виды деятельности обучающихся:

чтение учебных и художественных текстов, посвящённых песням Великой Отечественной войны;

слушание, исполнение песен Великой Отечественной войны, знакомство с историей их сочинения и исполнения;

обсуждение в классе, ответы на вопросы: какие чувства вызывают песни Великой Победы, почему? Как музыка, песни помогали российскому народу одержать победу в Великой Отечественной войне?

Главный музыкальный символ.

Содержание: гимн России – главный музыкальный символ нашей страны.

Традиции исполнения Гимна России. Другие гимны.

Виды деятельности обучающихся:

разучивание, исполнение Гимна Российской Федерации;

знакомство с историей создания, правилами исполнения;

просмотр видеозаписей парада, церемонии награждения спортсменов;

чувство гордости, понятия достоинства и чести;

обсуждение этических вопросов, связанных с государственными символами страны;

разучивание, исполнение Гимна своей республики, города, школы.

Искусство времени.

Содержание: музыка – временное искусство. Погружение в поток музыкального звучания. Музыкальные образы движения, изменения и развития.

Виды деятельности обучающихся:

слушание, исполнение музыкальных произведений, передающих образ непрерывного движения;

наблюдение за своими телесными реакциями (дыхание, пульс, мышечный тонус) при восприятии музыки;

проблемная ситуация: как музыка воздействует на человека;

вариативно: программная ритмическая или инструментальная импровизация «Поезд», «Космический корабль».

Модуль № 4 «Музыка народов мира».

Данный модуль является продолжением и дополнением модуля «Народная музыка России». «Между музыкой моего народа и музыкой других народов нет непреходимых границ» – тезис, выдвинутый Д.Б. Кабалевским во второй половине XX века, остаётся по-прежнему актуальным. Интонационная и жанровая близость фольклора разных народов.

Певец своего народа.

Содержание: интонации народной музыки в творчестве зарубежных композиторов – ярких представителей национального музыкального стиля своей страны.

Виды деятельности обучающихся:

знакомство с творчеством композиторов;

сравнение их сочинений с народной музыкой;

определение формы, принципа развития фольклорного музыкального материала;

вокализация наиболее ярких тем инструментальных сочинений;

разучивание, исполнение доступных вокальных сочинений;

вариативно: исполнение на клавишных или духовых инструментах композиторских мелодий, прослеживание их по нотной записи;

творческие, исследовательские проекты, посвящённые выдающимся композиторам.

Музыка стран ближнего зарубежья

Содержание: фольклор и музыкальные традиции стран ближнего зарубежья (песни, танцы, обычаи, музыкальные инструменты). Музыкальные традиции и праздники, народные инструменты и жанры. Славянские музыкальные традиции. Кавказские мелодии и ритмы. Композиторы и музыканты-исполнители стран ближнего зарубежья. Близость музыкальной культуры этих стран с российскими республиками.

Виды деятельности обучающихся:

знакомство с особенностями музыкального фольклора народов других стран; определение характерных черт, типичных элементов музыкального языка (ритм, лад, интонации);

знакомство с внешним видом, особенностями исполнения и звучания народных инструментов;

определение на слух тембров инструментов;

классификация на группы духовых, ударных, струнных;

музыкальная викторина на знание тембров народных инструментов;

двигательная игра – импровизация-подражание игре на музыкальных инструментах;

сравнение интонаций, жанров, ладов, инструментов других народов с фольклорными элементами народов России;

разучивание и исполнение песен, танцев, сочинение, импровизация ритмических аккомпанементов к ним (с помощью звучащих жестов или на ударных инструментах);

вариативно: исполнение на клавишных или духовых инструментах народных мелодий, прослеживание их по нотной записи;

творческие, исследовательские проекты, школьные фестивали, посвящённые музыкальной культуре народов мира.

Музыка стран дальнего зарубежья

Содержание: музыка народов Европы. Танцевальный и песенный фольклор европейских народов. Канон. Странствующие музыканты. Карнавал. Музыка Испа-

нии и Латинской Америки. Фламенко. Искусство игры на гитаре, кастаньеты, латиноамериканские ударные инструменты. Танцевальные жанры (по выбору учителя могут быть представлены болеро, фанданго, хота, танго, самба, румба, ча-ча-ча, сальса, босса-нова и другие).

Смещение традиций и культур в музыке Северной Америки.

Музыка Японии и Китая. Древние истоки музыкальной культуры стран Юго-Восточной Азии. Императорские церемонии, музыкальные инструменты. Пентатоника.

Музыка Средней Азии. Музыкальные традиции и праздники, народные инструменты и современные исполнители Казахстана, Киргизии, и других стран региона.

Виды деятельности обучающихся:

знакомство с особенностями музыкального фольклора народов других стран; определение характерных черт, типичных элементов музыкального языка (ритм, лад, интонации);

знакомство с внешним видом, особенностями исполнения и звучания народных инструментов;

определение на слух тембров инструментов;

классификация на группы духовых, ударных, струнных;

музыкальная викторина на знание тембров народных инструментов;

двигательная игра – импровизация-подражание игре на музыкальных инструментах;

сравнение интонаций, жанров, ладов, инструментов других народов с фольклорными элементами народов России;

разучивание и исполнение песен, танцев, сочинение, импровизация ритмических аккомпанементов к ним (с помощью звучащих жестов или на ударных инструментах);

вариативно: исполнение на клавишных или духовых инструментах народных мелодий, прослеживание их по нотной записи;

творческие, исследовательские проекты, школьные фестивали, посвящённые музыкальной культуре народов мира.

Диалог культур.

Содержание: образы, интонации фольклора других народов и стран в музыке отечественных и иностранных композиторов (в том числе образы других культур в музыке русских композиторов и русские музыкальные цитаты в творчестве зарубежных композиторов).

Виды деятельности обучающихся:

знакомство с творчеством композиторов;

сравнение их сочинений с народной музыкой;

определение формы, принципа развития фольклорного музыкального материала;

вокализация наиболее ярких тем инструментальных сочинений;

разучивание, исполнение доступных вокальных сочинений;

вариативно: исполнение на клавишных или духовых инструментах композиторских мелодий, прослеживание их по нотной записи;

творческие, исследовательские проекты, посвящённые выдающимся композиторам.

Модуль № 5 «Духовная музыка»

Музыкальная культура России на протяжении нескольких столетий была представлена тремя главными направлениями – музыкой народной, духовной и светской. В рамках религиозной культуры были созданы подлинные шедевры музыкального искусства. Изучение данного модуля поддерживает баланс, позволяет в рамках календарно-тематического планирования представить обучающимся максимально широкую сферу бытования музыкального искусства. Однако знакомство с отдельными произведениями, шедеврами духовной музыки возможно и в рамках изучения других модулей.

Звучание храма.

Содержание: колокола, колокольные звоны (благовест, трезвон и другие), звонарские приговорки. Колокольность в музыке русских композиторов.

Виды деятельности обучающихся:

обобщение жизненного опыта, связанного со звучанием колоколов;

диалог с учителем о традициях изготовления колоколов, значении колокольного звона;

знакомство с видами колокольных звонов;

слушание музыки русских композиторов с ярко выраженным изобразительным элементом колокольности (по выбору учителя могут звучать фрагменты из музыкальных произведений М.П. Мусоргского, П.И. Чайковского, М.И. Глинки, С.В. Рахманинова и другие);

выявление, обсуждение характера, выразительных средств, использованных композитором;

двигательная импровизация – имитация движений звонаря на колокольне;

ритмические и артикуляционные упражнения на основе звонарских приговорок;

вариативно: просмотр документального фильма о колоколах;

сочинение, исполнение на фортепиано, синтезаторе или металлофонах композиции (импровизации), имитирующей звучание колоколов.

Песни верующих.

Содержание: молитва, хорал, песнопение, духовный стих. Образы духовной музыки в творчестве композиторов-классиков.

Виды деятельности обучающихся:

слушание, разучивание, исполнение вокальных произведений религиозного содержания;

диалог с учителем о характере музыки, манере исполнения, выразительных средствах;

знакомство с произведениями светской музыки, в которых воплощены молитвенные интонации, используется хоральный склад звучания;

вариативно: просмотр документального фильма о значении молитвы;

рисование по мотивам прослушанных музыкальных произведений.

Инструментальная музыка в церкви.

Содержание: орган и его роль в богослужении. Творчество И.С. Баха.

Виды деятельности обучающихся:

чтение учебных и художественных текстов, посвящённых истории создания, устройству органа, его роли в католическом и протестантском богослужении;

ответы на вопросы учителя;

слушание органной музыки И.С. Баха;

описание впечатления от восприятия, характеристика музыкально-выразительных средств;

игровая имитация особенностей игры на органе (во время слушания);

звуковое исследование – исполнение (учителем) на синтезаторе знакомых музыкальных произведений тембром органа;

наблюдение за трансформацией музыкального образа;

вариативно: посещение концерта органной музыки; рассматривание иллюстраций, изображений органа; проблемная ситуация – выдвигание гипотез о принципах работы этого музыкального инструмента; просмотр познавательного фильма об органе; литературное, художественное творчество на основе музыкальных впечатлений от восприятия органной музыки.

Искусство Русской православной церкви.

Содержание: музыка в православном храме. Традиции исполнения, жанры (тропарь, стихира, величание и другие). Музыка и живопись, посвящённые святым. Образы Христа, Богородицы.

Виды деятельности обучающихся:

разучивание, исполнение вокальных произведений религиозной тематики, сравнение церковных мелодий и народных песен, мелодий светской музыки;

прослеживание исполняемых мелодий по нотной записи;

анализ типа мелодического движения, особенностей ритма, темпа, динамики;

сопоставление произведений музыки и живописи, посвящённых святым, Христу, Богородице;

вариативно: посещение храма; поиск в Интернете информации о Крещении Руси, святых, об иконах.

Религиозные праздники.

Содержание: праздничная служба, вокальная (в том числе хоровая) музыка религиозного содержания (по выбору: на религиозных праздниках той конфессии, которая наиболее почитаема в данном регионе Российской Федерации. В рамках православной традиции возможно рассмотрение традиционных праздников с точки зрения, как религиозной символики, так и фольклорных традиций (например: Рождество, Троица, Пасха). Рекомендуется знакомство с фрагментами литургической музыки русских композиторов-классиков (С.В. Рахманинов, П.И. Чайковский и других композиторов).

Виды деятельности обучающихся:

слушание музыкальных фрагментов праздничных богослужений, определение характера музыки, её религиозного содержания;

разучивание (с использованием нотного текста), исполнение доступных вокальных произведений духовной музыки;

вариативно: просмотр фильма, посвящённого религиозным праздникам; посещение концерта духовной музыки; исследовательские проекты, посвящённые музыке религиозных праздников.

Модуль № 6 «Музыка театра и кино».

Модуль «Музыка театра и кино» тесно переплетается с модулем «Классическая музыка», может стыковаться по ряду произведений с модулями «Современная музыка» (мюзикл), «Музыка в жизни человека» (музыкальные портреты). Для данного модуля особенно актуально сочетание различных видов урочной и внеурочной деятельности, таких как театрализованные постановки силами обучающихся, посещение музыкальных театров, коллективный просмотр фильмов.

Музыкальная сказка на сцене, на экране.

Содержание: характеры персонажей, отражённые в музыке. Тембр голоса. Со-ло. Хор, ансамбль.

Виды деятельности обучающихся:

видеопросмотр музыкальной сказки;

обсуждение музыкально-выразительных средств, передающих повороты сюжета, характеры героев;

игра-викторина «Угадай по голосу»;

разучивание, исполнение отдельных номеров из детской оперы, музыкальной сказки;

вариативно: постановка детской музыкальной сказки, спектакль для родителей; творческий проект «Озвучиваем мультфильм».

Театр оперы и балета.

Содержание: особенности музыкальных спектаклей. Балет. Опера. Солисты, хор, оркестр, дирижёр в музыкальном спектакле.

Виды деятельности обучающихся:

знакомство со знаменитыми музыкальными театрами;

просмотр фрагментов музыкальных спектаклей с комментариями учителя;

определение особенностей балетного и оперного спектакля;

тесты или кроссворды на освоение специальных терминов;

танцевальная импровизация под музыку фрагмента балета;

разучивание и исполнение доступного фрагмента, обработки песни (хора из оперы);

«игра в дирижёра» – двигательная импровизация во время слушания оркестрового фрагмента музыкального спектакля;

вариативно: посещение спектакля или экскурсия в местный музыкальный театр; виртуальная экскурсия по Большому театру; рисование по мотивам музыкального спектакля, создание афиши.

Балет. Хореография – искусство танца.

Содержание: сольные номера и массовые сцены балетного спектакля. Фрагменты, отдельные номера из балетов отечественных композиторов (например, балеты П.И. Чайковского, С.С. Прокофьева, А.И. Хачатуряна, В.А. Гаврилина, Р.К. Щедрина).

Виды деятельности обучающихся:

просмотр и обсуждение видеозаписей – знакомство с несколькими яркими сольными номерами и сценами из балетов русских композиторов;

музыкальная викторина на знание балетной музыки;

вариативно: пропевание и исполнение ритмической партитуры – аккомпанемента к фрагменту балетной музыки; посещение балетного спектакля или просмотр фильма-балета;

Опера. Главные герои и номера оперного спектакля.

Содержание: ария, хор, сцена, увертюра – оркестровое вступление. Отдельные номера из опер русских и зарубежных композиторов (по выбору учителя могут быть представлены фрагменты из опер Н.А. Римского-Корсакова («Садко», «Сказка о царе Салтане», «Снегурочка»), М.И. Глинки («Руслан и Людмила»), К.В. Глюка («Орфей и Эвридика»), Дж. Верди и других композиторов).

Виды деятельности обучающихся:

слушание фрагментов опер;

определение характера музыки сольной партии, роли и выразительных средств оркестрового сопровождения;

знакомство с тембрами голосов оперных певцов;

освоение терминологии;

звучащие тесты и кроссворды на проверку знаний;

разучивание, исполнение песни, хора из оперы;

рисование героев, сцен из опер;

вариативно: просмотр фильма-оперы; постановка детской оперы.

Сюжет музыкального спектакля.

Содержание: либретто, развитие музыки в соответствии с сюжетом. Действия и сцены в опере и балете. Контрастные образы, лейтмотивы.

Виды деятельности обучающихся:

знакомство с либретто, структурой музыкального спектакля;

рисунок обложки для либретто опер и балетов;

анализ выразительных средств, создающих образы главных героев, противоположающихся сторон;

наблюдение за музыкальным развитием, характеристика приёмов, использованных композитором;

вокализация, пропевание музыкальных тем, пластическое интонирование оркестровых фрагментов;

музыкальная викторина на знание музыки;

звучащие и терминологические тесты;

вариативно: создание любительского видеофильма на основе выбранного либретто; просмотр фильма-оперы или фильма-балета.

Оперетта, мюзикл.

Содержание: история возникновения и особенности жанра. Отдельные номера из оперетт И. Штрауса, И. Кальмана и другие.

Виды деятельности обучающихся:

знакомство с жанрами оперетты, мюзикла;

слушание фрагментов из оперетт, анализ характерных особенностей жанра;

разучивание, исполнение отдельных номеров из популярных музыкальных спектаклей;

сравнение разных постановок одного и того же мюзикла;

вариативно: посещение музыкального театра: спектакль в жанре оперетты или мюзикла; постановка фрагментов, сцен из мюзикла – спектакль для родителей.

Кто создаёт музыкальный спектакль?

Содержание: профессии музыкального театра: дирижёр, режиссёр, оперные певцы, балерины и танцовщики, художники и другие.

Виды деятельности обучающихся:

диалог с учителем по поводу синкретичного характера музыкального спектакля;

знакомство с миром театральных профессий, творчеством театральных режиссёров, художников;

просмотр фрагментов одного и того же спектакля в разных постановках;

обсуждение различий в оформлении, режиссуре;

создание эскизов костюмов и декораций к одному из изученных музыкальных спектаклей;

вариативно: виртуальный квест по музыкальному театру.

Патриотическая и народная тема в театре и кино.

Содержание: история создания, значение музыкально-сценических и экранных произведений, посвящённых нашему народу, его истории, теме служения Отечеству. Фрагменты, отдельные номера из опер, балетов, музыки к фильмам (например, опера «Иван Сусанин» М.И. Глинки, опера «Война и мир», музыка к кинофильму «Александр Невский» С.С. Прокофьева, оперы «Борис Годунов» и другие произведения).

Виды деятельности обучающихся:

чтение учебных и популярных текстов об истории создания патриотических опер, фильмов, о творческих поисках композиторов, создававших к ним музыку;

диалог с учителем;

просмотр фрагментов крупных сценических произведений, фильмов;

обсуждение характера героев и событий;

проблемная ситуация: зачем нужна серьёзная музыка;

разучивание, исполнение песен о Родине, нашей стране, исторических событиях и подвигах героев;

вариативно: посещение театра (кинотеатра) – просмотр спектакля (фильма) патриотического содержания; участие в концерте, фестивале, конференции патриотической тематики.

Модуль № 7 «Современная музыкальная культура».

Наряду с важнейшими сферами музыкальной культуры (музыка народная, духовная и светская), сформировавшимися в прошлые столетия, правомерно выделить в отдельный пласт современную музыку. Объективной сложностью в данном случае является выделение явлений, персоналий и произведений, действительно достойных внимания, тех, которые не забудутся через несколько лет как случайное веяние моды. В понятие «современная музыка» входит широкий круг явлений (от академического авангарда до фри-джаза, от эмбиента до рэпа), для восприятия которых тре-

буется специфический и разнообразный музыкальный опыт. Поэтому на уровне начального общего образования необходимо заложить основы для последующего развития в данном направлении. Помимо указанных в модуле тематических блоков, существенным вкладом в такую подготовку является разучивание и исполнение песен современных композиторов, написанных современным музыкальным языком. При этом необходимо удерживать баланс между современностью песни и её доступностью детскому восприятию, соблюдать критерии отбора материала с учётом требований художественного вкуса, эстетичного вокально-хорового звучания.

Современные обработки классической музыки.

Содержание: понятие обработки, творчество современных композиторов исполнителей, обрабатывающих классическую музыку. Проблемная ситуация: зачем музыканты делают обработки классики?

Виды деятельности обучающихся:

различение музыки классической и её современной обработки;

слушание обработок классической музыки, сравнение их с оригиналом;

обсуждение комплекса выразительных средств, наблюдение за изменением характера музыки;

вокальное исполнение классических тем в сопровождении современного ритмизованного аккомпанемента;

Джаз.

Содержание: особенности джаза: импровизационность, ритм. Музыкальные инструменты джаза, особые приёмы игры на них. Творчество джазовых музыкантов (по выбору учителя могут быть представлены примеры творчества всемирно известных джазовых).

Виды деятельности обучающихся:

знакомство с творчеством джазовых музыкантов;

узнавание, различение на слух джазовых композиций в отличие от других музыкальных стилей и направлений;

определение на слух тембров музыкальных инструментов, исполняющих джазовую композицию;

вариативно: разучивание, исполнение песен в джазовых ритмах; сочинение, импровизация ритмического аккомпанемента с джазовым ритмом, синкопами; составление плейлиста, коллекции записей джазовых музыкантов.

Исполнители современной музыки.

Содержание: творчество одного или нескольких исполнителей современной музыки, популярных у молодёжи.

Виды деятельности обучающихся:

просмотр видеоклипов современных исполнителей;

сравнение их композиций с другими направлениями и стилями (классикой, духовной, народной музыкой);

вариативно: составление плейлиста, коллекции записей современной музыки для друзей-других обучающихся (для проведения совместного досуга); съёмка собственного видеоклипа на музыку одной из современных популярных композиций.

Электронные музыкальные инструменты.

Содержание: современные «двойники» классических музыкальных инструментов: синтезатор, электронная скрипка, гитара, барабаны. Виртуальные музыкальные инструменты в компьютерных программах.

Виды деятельности обучающихся:

слушание музыкальных композиций в исполнении на электронных музыкальных инструментах;

сравнение их звучания с акустическими инструментами, обсуждение результатов сравнения;

подбор электронных тембров для создания музыки к фантастическому фильму;

вариативно: посещение музыкального магазина (отдел электронных музыкальных инструментов); просмотр фильма об электронных музыкальных инструментах; создание электронной композиции в компьютерных программах с готовыми семплами (например, Garage Band).

Модуль № 8 «Музыкальная грамота».

Данный модуль является вспомогательным и не может изучаться в отрыве от других модулей. Освоение музыкальной грамоты не является самоцелью и всегда подчиняется задачам освоения исполнительского, в первую очередь певческого репертуара, а также задачам воспитания грамотного слушателя. Распределение ключевых тем модуля в рамках календарно-тематического планирования возможно по аروحному принципу либо на регулярной основе по 5–10 минут на каждом уроке. Новые понятия и навыки после их освоения не исключаются из учебной деятельности, а используются в качестве актуального знания, практического багажа при организации работы над следующим музыкальным материалом.

Весь мир звучит.

Содержание: звуки музыкальные и шумовые. Свойства звука: высота, громкость, длительность, тембр.

Виды деятельности обучающихся:

знакомство со звуками музыкальными и шумовыми;

различение, определение на слух звуков различного качества;

игра – подражание звукам и голосам природы с использованием шумовых музыкальных инструментов, вокальной импровизации;

артикуляционные упражнения, разучивание и исполнение попевок и песен с использованием звукоподражательных элементов, шумовых звуков.

Звукоряд.

Содержание: нотный стан, скрипичный ключ. Ноты первой октавы.

Виды деятельности обучающихся:

знакомство с элементами нотной записи;

различение по нотной записи, определение на слух звукоряда в отличие от других последовательностей звуков;

пение с названием нот, игра на металлофоне звукоряда от ноты «до»;

разучивание и исполнение вокальных упражнений, песен, построенных на элементах звукоряда.

Интонация.

Содержание: выразительные и изобразительные интонации.

Виды деятельности обучающихся:

определение на слух, прослеживание по нотной записи кратких интонаций изобразительного (ку-ку, тик-так и другие) и выразительного (просьба, призыв и другие) характера;

разучивание, исполнение попевок, вокальных упражнений, песен, вокальные и инструментальные импровизации на основе данных интонаций;

слушание фрагментов музыкальных произведений, включающих примеры изобразительных интонаций.

Ритм.

Содержание: звуки длинные и короткие (восьмые и четвертные длительности), такт, тактовая черта.

Виды деятельности обучающихся:

определение на слух, прослеживание по нотной записи ритмических рисунков, состоящих из различных длительностей и пауз;

исполнение, импровизация с помощью звучащих жестов (хлопки, шлепки, притопы) и (или) ударных инструментов простых ритмов;

игра «Ритмическое эхо», прохлопывание ритма по ритмическим карточкам, проговаривание с использованием ритмослогов;

разучивание, исполнение на ударных инструментах ритмической партитуры;

слушание музыкальных произведений с ярко выраженным ритмическим рисунком, воспроизведение данного ритма по памяти (хлопками);

Ритмический рисунок.

Содержание: длительности половинная, целая, шестнадцатые. Паузы. Ритмические рисунки. Ритмическая партитура.

Виды деятельности обучающихся:

определение на слух, прослеживание по нотной записи ритмических рисунков, состоящих из различных длительностей и пауз;

исполнение, импровизация с помощью звучащих жестов (хлопки, шлепки, притопы) и (или) ударных инструментов простых ритмов;

игра «Ритмическое эхо», прохлопывание ритма по ритмическим карточкам, проговаривание с использованием ритмослогов;

разучивание, исполнение на ударных инструментах ритмической партитуры; слушание музыкальных произведений с ярко выраженным ритмическим рисунком, воспроизведение данного ритма по памяти (хлопками);

Размер.

Содержание: равномерная пульсация. Сильные и слабые доли. Размеры 2/4, 3/4, 4/4.

Виды деятельности обучающихся:

ритмические упражнения на ровную пульсацию, выделение сильных долей в размерах 2/4, 3/4, 4/4 (звучащими жестами или на ударных инструментах);

определение на слух, по нотной записи размеров 2/4, 3/4, 4/4;

исполнение вокальных упражнений, песен в размерах 2/4, 3/4, 4/4 с хлопками-акцентами на сильную долю, элементарными дирижёрскими жестами;

слушание музыкальных произведений с ярко выраженным музыкальным размером, танцевальные, двигательные импровизации под музыку;

вариативно: исполнение на клавишных или духовых инструментах попевок, мелодий в размерах 2/4, 3/4, 4/4; вокальная и инструментальная импровизация в заданном размере.

Музыкальный язык.

Содержание: темп, тембр. Динамика (форте, пиано, крещендо, диминуэндо). Штрихи (стаккато, легато, акцент).

Виды деятельности обучающихся:

знакомство с элементами музыкального языка, специальными терминами, их обозначением в нотной записи;

определение изученных элементов на слух при восприятии музыкальных произведений;

наблюдение за изменением музыкального образа при изменении элементов музыкального языка (как меняется характер музыки при изменении темпа, динамики, штрихов);

исполнение вокальных и ритмических упражнений, песен с ярко выраженными динамическими, темповыми, штриховыми красками;

использование элементов музыкального языка для создания определённого образа, настроения в вокальных и инструментальных импровизациях;

вариативно: исполнение на клавишных или духовых инструментах попевок, мелодий с ярко выраженными динамическими, темповыми, штриховыми красками; исполнительская интерпретация на основе их изменения. Составление музыкального словаря.

Высота звуков.

Содержание: регистры. Ноты певческого диапазона. Расположение нот на клавиатуре. Знаки альтерации (диезы, бемоли, бекары).

Виды деятельности обучающихся:

освоение понятий «выше-ниже»;

определение на слух принадлежности звуков к одному из регистров; прослеживание по нотной записи отдельных мотивов, фрагментов знакомых песен, выделение знакомых нот, знаков альтерации;

наблюдение за изменением музыкального образа при изменении регистра;

вариативно: исполнение на клавишных или духовых инструментах попевок, кратких мелодий по нотам; выполнение упражнений на виртуальной клавиатуре.

Мелодия.

Содержание: мотив, музыкальная фраза. Поступенное, плавное движение мелодии, скачки. Мелодический рисунок.

Виды деятельности обучающихся:

определение на слух, прослеживание по нотной записи мелодических рисунков с поступенным, плавным движением, скачками, остановками;

исполнение, импровизация (вокальная или на звуковысотных музыкальных инструментах) различных мелодических рисунков;

вариативно: нахождение по нотам границ музыкальной фразы, мотива; обнаружение повторяющихся и неповторяющихся мотивов, музыкальных фраз, похожих

друг на друга; исполнение на духовых, клавишных инструментах или виртуальной клавиатуре попевок, кратких мелодий по нотам.

Сопровождение.

Содержание: аккомпанемент. Оstinато. Вступление, заключение, проигрыш.

Виды деятельности обучающихся:

определение на слух, прослеживание по нотной записи главного голоса и сопровождения;

различение, характеристика мелодических и ритмических особенностей главного голоса и сопровождения;

показ рукой линии движения главного голоса и аккомпанемента;

различение простейших элементов музыкальной формы: вступление, заключение, проигрыш;

составление наглядной графической схемы;

импровизация ритмического аккомпанемента к знакомой песне (звучащими жестами или на ударных инструментах);

вариативно: исполнение простейшего сопровождения к знакомой мелодии на клавишных или духовых инструментах.

Песня.

Содержание: куплетная форма. Запев, припев.

Виды деятельности обучающихся:

знакомство со строением куплетной формы;

составление наглядной буквенной или графической схемы куплетной формы;

исполнение песен, написанных в куплетной форме;

различение куплетной формы при слушании незнакомых музыкальных произведений;

вариативно: импровизация, сочинение новых куплетов к знакомой песне.

Лад.

Содержание: понятие лада. Семиступенные лады мажор и минор. Краска звучания. Ступеневый состав.

Виды деятельности обучающихся:

определение на слух ладового наклонения музыки;
игра «Солнышко – туча»;
наблюдение за изменением музыкального образа при изменении лада;
распевания, вокальные упражнения, построенные на чередовании мажора и минора;
исполнение песен с ярко выраженной ладовой окраской;
вариативно: импровизация, сочинение в заданном ладу; чтение сказок о нотах и музыкальных ладах.

Пентатоника.

Содержание: пентатоника – пятиступенный лад, распространённый у многих народов.

Виды деятельности обучающихся:

слушание инструментальных произведений, исполнение песен, написанных в пентатонике

Ноты в разных октавах.

Содержание: ноты второй и малой октавы. Басовый ключ.

Виды деятельности обучающихся:

знакомство с нотной записью во второй и малой октаве;
прослеживание по нотам небольших мелодий в соответствующем диапазоне;
сравнение одной и той же мелодии, записанной в разных октавах;
определение на слух, в какой октаве звучит музыкальный фрагмент;
вариативно: исполнение на духовых, клавишных инструментах или виртуальной клавиатуре попевок, кратких мелодий по нотам.

Дополнительные обозначения в нотах.

Содержание: реприза, фермата, вольта, украшения (трели, форшлагги).

Виды деятельности обучающихся:

знакомство с дополнительными элементами нотной записи;
исполнение песен, попевок, в которых присутствуют данные элементы.

Ритмические рисунки в размере 6/8.

Содержание: размер 6/8. Нота с точкой. Шестнадцатые. Пунктирный ритм.

Виды деятельности обучающихся:

определение на слух, прослеживание по нотной записи ритмических рисунков в размере 6/8;

исполнение, импровизация с помощью звучащих жестов (хлопки, шлепки, притопы) и (или) ударных инструментов;

игра «Ритмическое эхо», прохлопывание ритма по ритмическим карточкам, проговаривание ритмослогами;

разучивание, исполнение на ударных инструментах ритмической партитуры; слушание музыкальных произведений с ярко выраженным ритмическим рисунком, воспроизведение данного ритма по памяти (хлопками);

вариативно: исполнение на клавишных или духовых инструментах попевок, мелодий и аккомпанементов в размере 6/8.

Тональность. Гамма.

Содержание: тоника, тональность. Знаки при ключе. Мажорные и минорные тональности (до 2–3 знаков при ключе).

Виды деятельности обучающихся:

определение на слух устойчивых звуков;

игра «устой – неустой»;

пение упражнений – гамм с названием нот, прослеживание по нотам;

освоение понятия «тоника»;

упражнение на допевание неполной музыкальной фразы до тоники «Закончи музыкальную фразу»;

вариативно: импровизация в заданной тональности.

Интервалы.

Содержание: понятие музыкального интервала. Тон, полутон. Консонансы: терция, кварта, квинта, секста, октава. Диссонансы: секунда, септима.

Виды деятельности обучающихся:

освоение понятия «интервал»;

анализ ступенчатого состава мажорной и минорной гаммы (тон-полутон);

различение на слух диссонансов и консонансов, параллельного движения двух голосов в октаву, терцию, сексту;

подбор эпитетов для определения краски звучания различных интервалов;

разучивание, исполнение попевок и песен с ярко выраженной характерной интерваликой в мелодическом движении;

элементы двухголосия;

вариативно: досочинение к простой мелодии подголоска, повторяющего основной голос в терцию, октаву; сочинение аккомпанемента на основе движения квинтами, октавами.

Гармония.

Содержание: аккорд. Трезвучие мажорное и минорное. Понятие фактуры.

Фактуры аккомпанемента бас-аккорд, аккордовая, арпеджио.

Виды деятельности обучающихся:

различение на слух интервалов и аккордов;

различение на слух мажорных и минорных аккордов;

разучивание, исполнение попевок и песен с мелодическим движением по звукам аккордов;

вокальные упражнения с элементами трёхголосия;

определение на слух типа фактуры аккомпанемента исполняемых песен, прослушанных инструментальных произведений;

вариативно: сочинение аккордового аккомпанемента к мелодии песни.

Музыкальная форма.

Содержание: контраст и повтор как принципы строения музыкального произведения. Двухчастная, трёхчастная и трёхчастная репризная форма. Рондо: рефрен и эпизоды.

Виды деятельности обучающихся:

знакомство со строением музыкального произведения, понятиями двухчастной и трёхчастной формы, рондо;

слушание произведений: определение формы их строения на слух;

составление наглядной буквенной или графической схемы;

исполнение песен, написанных в двухчастной или трёхчастной форме;

вариативно: коллективная импровизация в форме рондо, трёхчастной репризной форме; создание художественных композиций (рисунок, аппликация) по законам музыкальной формы.

Вариации.

Содержание: варьирование как принцип развития. Тема. Вариации.

Виды деятельности обучающихся:

слушание произведений, сочинённых в форме вариаций;

наблюдение за развитием, изменением основной темы;

составление наглядной буквенной или графической схемы;

исполнение ритмической партитуры, построенной по принципу вариаций;

вариативно: коллективная импровизация в форме вариаций.

Планируемые результаты освоения программы по музыке на уровне начального общего образования.

В результате изучения музыки на уровне начального общего образования у обучающегося будут сформированы следующие личностные результаты:

1) в области гражданско-патриотического воспитания:

осознание российской гражданской идентичности;

знание Гимна России и традиций его исполнения, уважение музыкальных символов и традиций республик Российской Федерации;

проявление интереса к освоению музыкальных традиций своего края, музыкальной культуры народов России;

уважение к достижениям отечественных мастеров культуры;

стремление участвовать в творческой жизни своей школы, города, республики;

2) в области духовно-нравственного воспитания:

признание индивидуальности каждого человека;

проявление сопереживания, уважения и доброжелательности;

готовность придерживаться принципов взаимопомощи и творческого сотрудничества в процессе непосредственной музыкальной и учебной деятельности;

3) в области эстетического воспитания:

восприимчивость к различным видам искусства, музыкальным традициям и творчеству своего и других народов;

умение видеть прекрасное в жизни, наслаждаться красотой;

стремление к самовыражению в разных видах искусства;

4) в области научного познания:

первоначальные представления о единстве и особенностях художественной и научной картины мира;

познавательные интересы, активность, инициативность, любознательность и самостоятельность в познании;

5) в области физического воспитания, формирования культуры здоровья и эмоционального благополучия:

знание правил здорового и безопасного (для себя и других людей) образа жизни в окружающей среде и готовность к их выполнению;

бережное отношение к физиологическим системам организма, задействованным в музыкально-исполнительской деятельности (дыхание, артикуляция, музыкальный слух, голос);

профилактика умственного и физического утомления с использованием возможностей музыкотерапии;

6) в области трудового воспитания:

установка на посильное активное участие в практической деятельности;

трудолюбие в учёбе, настойчивость в достижении поставленных целей;

интерес к практическому изучению профессий в сфере культуры и искусства;

уважение к труду и результатам трудовой деятельности;

7) в области экологического воспитания:

бережное отношение к природе; неприятие действий, приносящих ей вред.

В результате изучения музыки на уровне начального общего образования у обучающегося будут сформированы универсальные познавательные учебные действия, универсальные коммуникативные учебные действия, универсальные регулятивные учебные действия.

У обучающегося будут сформированы следующие базовые логические действия как часть универсальных познавательных учебных действий:

сравнивать музыкальные звуки, звуковые сочетания, произведения, жанры, устанавливать основания для сравнения, объединять элементы музыкального звучания по определённому признаку;

определять существенный признак для классификации, классифицировать предложенные объекты (музыкальные инструменты, элементы музыкального языка, произведения, исполнительские составы);

находить закономерности и противоречия в рассматриваемых явлениях музыкального искусства, сведениях и наблюдениях за звучащим музыкальным материалом на основе предложенного учителем алгоритма;

выявлять недостаток информации, в том числе слуховой, акустической для решения учебной (практической) задачи на основе предложенного алгоритма;

устанавливать причинно-следственные связи в ситуациях музыкального восприятия и исполнения, делать выводы.

У обучающегося будут сформированы следующие базовые исследовательские действия как часть универсальных познавательных учебных действий:

на основе предложенных учителем вопросов определять разрыв между реальным и желательным состоянием музыкальных явлений, в том числе в отношении собственных музыкально-исполнительских навыков;

с помощью учителя формулировать цель выполнения вокальных и слуховых упражнений, планировать изменения результатов своей музыкальной деятельности, ситуации совместного музицирования;

сравнивать несколько вариантов решения творческой, исполнительской задачи, выбирать наиболее подходящий (на основе предложенных критериев);

проводить по предложенному плану опыт, несложное исследование по установлению особенностей предмета изучения и связей между музыкальными объектами и явлениями (часть – целое, причина – следствие);

формулировать выводы и подкреплять их доказательствами на основе результатов проведённого наблюдения (в том числе в форме двигательного моделирования, звукового эксперимента, классификации, сравнения, исследования);

прогнозировать возможное развитие музыкального процесса, эволюции культурных явлений в различных условиях.

У обучающегося будут сформированы умения работать с информацией как часть универсальных познавательных учебных действий:

выбирать источник получения информации;

согласно заданному алгоритму находить в предложенном источнике информацию, представленную в явном виде;

распознавать достоверную и недостоверную информацию самостоятельно или на основании предложенного учителем способа её проверки;

соблюдать с помощью взрослых (учителей, родителей (законных представителей) обучающихся) правила информационной безопасности при поиске информации в Интернете;

анализировать текстовую, видео-, графическую, звуковую, информацию в соответствии с учебной задачей;

анализировать музыкальные тексты (акустические и нотные) по предложенному учителем алгоритму;

самостоятельно создавать схемы, таблицы для представления информации.

У обучающегося будут сформированы умения как часть универсальных коммуникативных учебных действий:

1) невербальная коммуникация:

воспринимать музыку как специфическую форму общения людей, стремиться понять эмоционально-образное содержание музыкального высказывания;

выступать перед публикой в качестве исполнителя музыки (соло или в коллективе);

передавать в собственном исполнении музыки художественное содержание, выражать настроение, чувства, личное отношение к исполняемому произведению;

осознанно пользоваться интонационной выразительностью в обыденной речи, понимать культурные нормы и значение интонации в повседневном общении;

2) вербальная коммуникация:

воспринимать и формулировать суждения, выражать эмоции в соответствии с целями и условиями общения в знакомой среде;

проявлять уважительное отношение к собеседнику, соблюдать правила ведения диалога и дискуссии;

признавать возможность существования разных точек зрения;

корректно и аргументированно высказывать своё мнение;

строить речевое высказывание в соответствии с поставленной задачей;

создавать устные и письменные тексты (описание, рассуждение, повествование);

подготавливать небольшие публичные выступления;

подбирать иллюстративный материал (рисунки, фото, плакаты) к тексту выступления;

3) совместная деятельность (сотрудничество):

стремиться к объединению усилий, эмоциональной эмпатии в ситуациях совместного восприятия, исполнения музыки;

переключаться между различными формами коллективной, групповой и индивидуальной работы при решении конкретной проблемы, выбирать наиболее эффективные формы взаимодействия при решении поставленной задачи;

формулировать краткосрочные и долгосрочные цели (индивидуальные с учётом участия в коллективных задачах) в стандартной (типовой) ситуации на основе предложенного формата планирования, распределения промежуточных шагов и сроков;

принимать цель совместной деятельности, коллективно строить действия по её достижению: распределять роли, договариваться, обсуждать процесс и результат совместной работы; проявлять готовность руководить, выполнять поручения, подчиняться;

ответственно выполнять свою часть работы; оценивать свой вклад в общий результат;

выполнять совместные проектные, творческие задания с использованием предложенных образцов.

У обучающегося будут сформированы умения самоорганизации как части универсальных регулятивных учебных действий:

планировать действия по решению учебной задачи для получения результата; выстраивать последовательность выбранных действий.

У обучающегося будут сформированы умения самоконтроля как части универсальных учебных действий:

устанавливать причины успеха (неудач) учебной деятельности; корректировать свои учебные действия для преодоления ошибок.

Овладение системой универсальных учебных регулятивных учебных действий обеспечивает формирование смысловых установок личности (внутренняя позиция личности) и жизненных навыков личности (управления собой, самодисциплины, устойчивого поведения, эмоционального душевного равновесия и т.д.).

Предметные результаты изучения музыки.

Предметные результаты характеризуют начальный этап формирования у обучающихся основ музыкальной культуры и проявляются в способности к музыкальной деятельности, потребности в регулярном общении с музыкальным искусством, позитивном ценностном отношении к музыке как важному элементу своей жизни.

Обучающиеся, освоившие основную образовательную программу по музыке: с интересом занимаются музыкой, любят петь, умеют слушать серьёзную музыку, знают правила поведения в театре, концертном зале; проявляют интерес к игре на доступных музыкальных инструментах;

сознательно стремятся к развитию своих музыкальных способностей;

осознают разнообразие форм и направлений музыкального искусства, могут назвать музыкальные произведения, композиторов, исполнителей, которые им нравятся, аргументировать свой выбор;

имеют опыт восприятия, творческой и исполнительской деятельности;

с уважением относятся к достижениям отечественной музыкальной культуры; стремятся к расширению своего музыкального кругозора.

К концу изучения модуля № 1 «Народная музыка России» обучающийся научится:

определять принадлежность музыкальных интонаций, изученных произведений к родному фольклору, русской музыке, народной музыке различных регионов России;

определять на слух и называть знакомые народные музыкальные инструменты;

группировать народные музыкальные инструменты по принципу звукоизвлечения: духовые, ударные, струнные;

определять принадлежность музыкальных произведений и их фрагментов к композиторскому или народному творчеству;

различать манеру пения, инструментального исполнения, типы солистов и коллективов – народных и академических;

создавать ритмический аккомпанемент на ударных инструментах при исполнении народной песни;

исполнять народные произведения различных жанров с сопровождением и без сопровождения;

участвовать в коллективной игре (импровизации) (вокальной, инструментальной, танцевальной) на основе освоенных фольклорных жанров.

К концу изучения модуля № 2 «Классическая музыка» обучающийся научится:

различать на слух произведения классической музыки, называть автора и произведение, исполнительский состав;

различать и характеризовать простейшие жанры музыки (песня, танец, марш), выделять и называть типичные жанровые признаки песни, танца и марша в сочинениях композиторов-классиков;

различать концертные жанры по особенностям исполнения (камерные и симфонические, вокальные и инструментальные), приводить примеры;

исполнять (в том числе фрагментарно, отдельными темами) сочинения композиторов-классиков;

воспринимать музыку в соответствии с её настроением, характером, осознавать эмоции и чувства, вызванные музыкальным звучанием, кратко описать свои впечатления от музыкального восприятия;

характеризовать выразительные средства, использованные композитором для создания музыкального образа;

соотносить музыкальные произведения с произведениями живописи, литературы на основе сходства настроения, характера, комплекса выразительных средств.

К концу изучения модуля № 3 «Музыка в жизни человека» обучающийся научится:

исполнять Гимн Российской Федерации, Гимн своей республики, школы, исполнять песни, посвящённые Победе нашего народа в Великой Отечественной войне, песни, воспевающие красоту родной природы, выражающие разнообразные эмоции, чувства и настроения;

воспринимать музыкальное искусство как отражение многообразия жизни, различать обобщённые жанровые сферы: напевность (лирика), танцевальность и маршевость (связь с движением), декламационность, эпос (связь со словом);

осознавать собственные чувства и мысли, эстетические переживания, находить прекрасное в окружающем мире и в человеке, стремиться к развитию и удовлетворению эстетических потребностей

К концу изучения модуля № 4 «Музыка народов мира» обучающийся научится:

различать на слух и исполнять произведения народной и композиторской музыки других стран;

определять на слух принадлежность народных музыкальных инструментов к группам духовых, струнных, ударно-шумовых инструментов;

различать на слух и называть фольклорные элементы музыки разных народов мира в сочинениях профессиональных композиторов (из числа изученных культурно-национальных традиций и жанров);

различать и характеризовать фольклорные жанры музыки (песенные, танцевальные), выделять и называть типичные жанровые признаки.

К концу изучения модуля № 5 «Духовная музыка» обучающийся научится:
определять характер, настроение музыкальных произведений духовной музыки, характеризовать её жизненное предназначение;

исполнять доступные образцы духовной музыки;

рассказывать об особенностях исполнения, традициях звучания духовной музыки Русской православной церкви (вариативно: других конфессий согласно региональной религиозной традиции).

К концу изучения модуля № 6 «Музыка театра и кино» обучающийся научится:

определять и называть особенности музыкально-сценических жанров (опера, балет, оперетта, мюзикл);

различать отдельные номера музыкального спектакля (ария, хор, увертюра и другие), узнавать на слух и называть освоенные музыкальные произведения (фрагменты) и их авторов;

различать виды музыкальных коллективов (ансамблей, оркестров, хоров), тембры человеческих голосов и музыкальных инструментов, определять их на слух;

отличать черты профессий, связанных с созданием музыкального спектакля, и их роли в творческом процессе: композитор, музыкант, дирижёр, сценарист, режиссёр, хореограф, певец, художник и другие.

К концу изучения модуля № 7 «Современная музыкальная культура» обучающийся научится:

различать разнообразные виды и жанры современной музыкальной культуры, стремиться к расширению музыкального кругозора;

различать и определять на слух принадлежность музыкальных произведений, исполнительского стиля к различным направлениям современной музыки (в том числе эстрады, мюзикла, джаза);

анализировать, называть музыкально-выразительные средства, определяющие основной характер, настроение музыки, сознательно пользоваться музыкально-выразительными средствами при исполнении;

исполнять современные музыкальные произведения, соблюдая певческую культуру звука.

К концу изучения модуля № 8 «Музыкальная грамота» обучающийся научится:

классифицировать звуки: шумовые и музыкальные, длинные, короткие, тихие, громкие, низкие, высокие;

различать элементы музыкального языка (темп, тембр, регистр, динамика, ритм, мелодия, аккомпанемент и другие), объяснять значение соответствующих терминов;

различать изобразительные и выразительные интонации, находить признаки сходства и различия музыкальных и речевых интонаций;

различать на слух принципы развития: повтор, контраст, варьирование;

понимать значения термина «музыкальная форма», определять на слух простые музыкальные формы – двухчастную, трёхчастную и трёхчастную репризную, рондо, вариации;

ориентироваться в нотной записи в пределах певческого диапазона;

исполнять и создавать различные ритмические рисунки;

исполнять песни с простым мелодическим рисунком.

Федеральная рабочая программа по учебному предмету «Труд (технология)» (предметная область «Технология») (далее соответственно – программа по труду (технологии), труд (технология) включает пояснительную записку, содержание обучения, планируемые результаты освоения программы по предмету

«Труд (технология)», тематическое планирование.

Пояснительная записка отражает общие цели и задачи изучения учебного предмета, место в структуре учебного плана, а также подходы к отбору содержания и планируемым результатам.

Содержание обучения раскрывает содержательные линии, которые предлагаются для обязательного изучения в каждом классе на уровне начального общего образования. Содержание обучения в каждом классе завершается перечнем универсальных учебных действий (познавательных, коммуникативных и регулятивных), которые возможно формировать средствами технологии с учетом возрастных особенностей обучающихся на уровне начального общего образования.

Планируемые результаты освоения программы по предмету «Труд (технология)» включают личностные, метапредметные результаты за весь период обучения на уровне начального общего образования, а также предметные достижения обучающегося за каждый год обучения.

Пояснительная записка

Программа по предмету «Труд (технология)» на уровне начального общего образования составлена на основе требований к результатам освоения основной образовательной программы начального общего образования ФГОС НОО, а также ориентирована на целевые приоритеты духовно-нравственного развития, воспитания и социализации обучающихся, сформулированные в федеральной рабочей программе воспитания.

Основной целью программы по труду (технологии) является успешная социализация обучающихся, формирование у них функциональной грамотности на базе освоения культурологических и конструкторско-технологических знаний (о рукотворном мире и общих правилах его создания в рамках исторически меняющихся технологий) и соответствующих им практических умений, необходимых для разумной организации собственной жизни, воспитание ориентации на будущую трудовую деятельность, выбор профессии в процессе практического знакомства с историей ремесел и технологий.

Программа по труду (технологии) направлена на решение системы задач: формирование общих представлений о культуре и организации трудовой деятельности как важной части общей культуры человека;

становление элементарных базовых знаний и представлений о предметном (рукотворном) мире как результате деятельности человека, его взаимодействии с миром природы, правилах и технологиях создания, исторически развивающихся и современных производствах и профессиях;

формирование основ чертежно-графической грамотности, умения работать с простейшей технологической документацией (рисунок, чертеж, эскиз, схема);

формирование элементарных знаний и представлений о различных материалах, технологиях их обработки и соответствующих умений;

развитие сенсомоторных процессов, психомоторной координации, глазомера через формирование практических умений;

расширение культурного кругозора, развитие способности творческого использования полученных знаний и умений в практической деятельности;

развитие познавательных психических процессов и приемов умственной деятельности посредством включения мыслительных операций в ходе выполнения практических заданий;

развитие гибкости и вариативности мышления, способностей к изобретательской деятельности;

воспитание уважительного отношения к людям труда, к культурным традициям, понимания ценности предшествующих культур, отраженных в материальном мире;

воспитание понимания социального значения разных профессий, важности ответственного отношения каждого за результаты труда;

воспитание готовности участия в трудовых делах школьного коллектива;

развитие социально ценных личностных качеств: организованности, аккуратности, добросовестного и ответственного отношения к работе, взаимопомощи, волевой саморегуляции, активности и инициативности;

воспитание интереса и творческого отношения к продуктивной созидательной деятельности, мотивации успеха и достижений, стремления к творческой самореализации;

становление экологического сознания, внимательного и вдумчивого

отношения к окружающей природе, осознание взаимосвязи рукотворного мира с миром природы;

воспитание положительного отношения к коллективному труду, применение правил культуры общения, проявление уважения к взглядам и мнению других людей.

Содержание программы по труду (технологии) включает характеристику основных структурных единиц (модулей), которые являются общими для каждого года обучения:

1. Технологии, профессии и производства.

2. Технологии ручной обработки материалов: работы с бумагой и картоном, с пластичными материалами, с природным материалом, с текстильными материалами и другими доступными материалами (например, пластик, поролон, фольга, солома).

3. **Конструирование и моделирование:** работа с конструктором (с учетом возможностей материально-технической базы образовательной организации), конструирование и моделирование из бумаги, картона, пластичных материалов, природных и текстильных материалов, робототехника (с учетом возможностей материально-технической базы образовательной организации).

4. **ИКТ** (с учетом возможностей материально-технической базы образовательной организации).

В процессе освоения программы по труду (технологии) обучающиеся овладевают основами проектной деятельности, которая направлена на развитие творческих черт личности, коммуникабельности, чувства ответственности, умения искать и использовать информацию.

В программе по труду (технологии) осуществляется реализация межпредметных связей с учебными предметами: «Математика» (моделирование, выполнение расчетов, вычислений, построение форм с учетом основ геометрии, работа с геометрическими фигурами, телами, именованными числами),

«Изобразительное искусство» (использование средств художественной выразительности, законов и правил декоративно-прикладного искусства и дизайна), «Окружающий мир» (природные формы и конструкции как универсальный источник инженерно-художественных идей для мастера; природа как источник сырья, этнокультурные традиции), «Родной язык» (использование важнейших видов речевой деятельности и основных типов учебных текстов в процессе анализа заданий и обсуждения результатов практической деятельности),

«Литературное чтение» (работа с текстами для создания образа, реализуемого в изделии).

Общее число часов, рекомендованных для изучения по предмету «Труд

(технология)» – 135 часов: в 1 классе – 33 часа (1 час в неделю), во 2 классе – 34 часа (1 час в неделю), в 3 классе – 34 часа (1 час в неделю), в 4 классе – 34 часа (1 час в неделю).

Содержание обучения

1 класс

Технологии, профессии и производства

Природное и техническое окружение человека. Природа как источник сырьевых ресурсов и творчества мастеров. Красота и разнообразие природных форм, их передача в изделиях из различных материалов. Наблюдения природы и фантазия мастера – условия создания изделия. Бережное отношение к природе. Общее понятие об изучаемых материалах, их происхождении, разнообразии. Подготовка к работе. Рабочее место, его организация в зависимости от вида работы. Рациональное размещение на рабочем месте материалов и инструментов, поддержание порядка во время работы, уборка по окончании работы. Рациональное и безопасное использование и хранение инструментов.

Мир профессий. Профессии родных и знакомых. Профессии, связанные с изучаемыми материалами и производствами. Профессии сферы обслуживания.

Традиции и праздники народов России, ремесла, обычаи.

Технологии ручной обработки материалов

Бережное, экономное и рациональное использование обрабатываемых материалов. Использование конструктивных особенностей материалов при изготовлении изделий.

Общее представление об основных технологических операциях ручной обработки материалов: разметка деталей, выделение деталей, формообразование деталей, сборка изделия, отделка изделия или его деталей.

Способы разметки деталей: «на глаз» и «от руки», по шаблону, по линейке (как направляющему инструменту без откладывания размеров) и изготовление изделий с опорой на рисунки, графическую инструкцию, простейшую схему. Чтение условных

графических изображений (называние операций, способов и приемов работы, последовательности изготовления изделий). Правила экономной и аккуратной разметки. Рациональная разметка и вырезание нескольких одинаковых деталей из бумаги. Способы соединения деталей в изделии: с помощью пластилина, клея, скручивание, сшивание и другое. Приемы и правила аккуратной работы с клеем. Отделка изделия или его деталей (окрашивание, вышивка, аппликация и другое).

Подбор соответствующих инструментов и способов обработки материалов в зависимости от их свойств и видов изделий. Инструменты и приспособления (ножницы, линейка, игла, гладилка, стека, шаблон и другие), их правильное, рациональное и безопасное использование.

Пластические массы, их виды (пластилин, пластика и другое). Приемы изготовления изделий доступной по сложности формы из них: разметка «на глаз», отделение части (стекой, отрыванием), придание формы.

Наиболее распространенные виды бумаги. Их общие свойства. Простейшие способы обработки бумаги различных видов: сгибание и складывание, сминание, обрывание, склеивание и другое. Резание бумаги ножницами. Правила безопасного использования ножниц.

Виды природных материалов (плоские – листья и объемные – орехи, шишки, семена, ветки). Приемы работы с природными материалами: подбор материалов в соответствии с замыслом, составление композиции, соединение деталей (приклеивание, склеивание с помощью прокладки, соединение с помощью пластилина).

Общее представление о тканях (текстиле), их строении и свойствах. Швейные инструменты и приспособления (иглы, булавки и другие). Отмеривание и заправка нитки в иголку, строчка прямого стежка.

Использование дополнительных отделочных материалов.

Конструирование и моделирование

Простые и объемные конструкции из разных материалов (пластические массы,

бумага, текстиль и другое) и способы их создания. Общее представление о конструкции изделия, детали и части изделия, их взаимное расположение в общей конструкции. Способы соединения деталей в изделиях из разных материалов. Образец, анализ конструкции образцов изделий, изготовление изделий по образцу, рисунку. Конструирование по модели (на плоскости). Взаимосвязь выполняемого действия и результата. Элементарное прогнозирование порядка действий в зависимости от желаемого (необходимого) результата, выбор способа работы в зависимости от требуемого результата (замысла).

ИКТ

Демонстрация учителем готовых материалов на информационных носителях. Информация. Виды информации.

Универсальные учебные действия (Пропедевтический уровень)

Изучение труда (технологии) в 1 классе способствует освоению на пропедевтическом уровне ряда универсальных учебных действий: познавательных универсальных учебных действий, коммуникативных универсальных учебных действий, регулятивных универсальных учебных действий, совместной деятельности.

Познавательные универсальные учебные действия

Базовые логические и исследовательские действия:

ориентироваться в терминах, используемых в технологии (в пределах изученного);

воспринимать и использовать предложенную инструкцию (устную, графическую);

анализировать устройство простых изделий по образцу, рисунку, выделять основные и второстепенные составляющие конструкции;

сравнивать отдельные изделия (конструкции), находить сходство и различия в их устройстве.

Работа с информацией:

воспринимать информацию (представленную в объяснении учителя или в учебнике), использовать ее в работе;

понимать и анализировать простейшую знаково-символическую информацию (схема, рисунок) и строить работу в соответствии с ней.

Коммуникативные универсальные учебные действия

Общение:

участвовать в коллективном обсуждении: высказывать собственное мнение, отвечать на вопросы, выполнять правила этики общения: уважительное

отношение к одноклассникам, внимание к мнению другого;

строить несложные высказывания, сообщения в устной форме (по содержанию изученных тем).

Регулятивные универсальные учебные действия

Самоорганизация и самоконтроль:

принимать и удерживать в процессе деятельности предложенную учебную задачу;

действовать по плану, предложенному учителем, работать с опорой на графическую инструкцию учебника, принимать участие в коллективном построении простого плана действий;

понимать и принимать критерии оценки качества работы, руководствоваться ими в процессе анализа и оценки выполненных работ;

организовывать свою деятельность: производить подготовку к уроку рабочего места, поддерживать на нем порядок в течение урока, производить необходимую уборку по окончании работы;

выполнять несложные действия контроля и оценки по предложенным критериям.

Совместная деятельность:

проявлять положительное отношение к включению в совместную работу, к простым видам сотрудничества;

принимать участие в парных, групповых, коллективных видах работы, в процессе изготовления изделий осуществлять элементарное сотрудничество.

2 класс

Технологии, профессии и производства

Рукотворный мир – результат труда человека. Элементарные представления об основном принципе создания мира вещей: прочность конструкции, удобство использования, эстетическая выразительность. Средства художественной выразительности (композиция, цвет, тон и другие). Изготовление изделий с учетом данного принципа. Общее представление о технологическом процессе: анализ устройства и назначения изделия, выстраивание последовательности практических действий и технологических операций, подбор материалов и инструментов, экономная разметка, обработка с целью получения (выделения) деталей, сборка, отделка изделия, проверка изделия в действии, внесение необходимых дополнений и изменений. Изготовление изделий из различных материалов с соблюдением этапов технологического процесса.

Традиции и современность. Новая жизнь древних профессий.

Совершенствование их технологических процессов. Мир профессий. Мастера и их профессии, правила мастера. Культурные традиции. Техника на службе человека.

Элементарная творческая и проектная деятельность (создание замысла, его детализация и воплощение). Несложные коллективные, групповые проекты.

Технологии ручной обработки материалов

Многообразие материалов, их свойств и их практическое применение в жизни. Исследование и сравнение элементарных физических, механических и технологических свойств различных материалов. Выбор материалов по их декоративно-художественным и конструктивным свойствам.

Знание и выполнение основных технологических операций ручной обработки материалов в процессе изготовления изделия: разметка деталей (с помощью линейки (угольника, циркуля), формообразование деталей (сгибание, складывание тонкого картона и плотных видов бумаги и другое), сборка изделия (сшивание). Подвижное соединение деталей изделия. Использование соответствующих способов обработки материалов в зависимости от вида и назначения изделия.

Виды условных графических изображений: рисунок, простейший чертеж, эскиз, схема. Чертежные инструменты – линейка (угольник, циркуль). Их функциональное назначение, конструкция. Приемы безопасной работы колющими (циркуль) инструментами.

Технология обработки бумаги и картона. Назначение линий чертежа (контур, линия разреза, сгиба, выносная, размерная). Чтение условных графических изображений. Построение прямоугольника от двух прямых углов (от одного прямого угла). Разметка деталей с опорой на простейший чертеж, эскиз. Изготовление изделий по рисунку, простейшему чертежу или эскизу, схеме.

Использование измерений, вычислений и построений для решения практических задач. Сгибание и складывание тонкого картона и плотных видов бумаги – биговка. Подвижное соединение деталей на проволоку, толстую нитку.

Технология обработки текстильных материалов. Строение ткани (поперечное и продольное направление нитей). Ткани и нитки растительного происхождения (полученные на основе натурального сырья). Виды ниток (швейные, мулине). Трикотаж, нетканые материалы (общее представление), его строение и основные свойства. Строчка прямого стежка и ее варианты (перевивы, наборы) и (или) строчка косого стежка и ее варианты (крестик, стебельчатая, елочка). Лекало. Разметка с помощью лекала (простейшей выкройки). Технологическая последовательность изготовления несложного швейного изделия (разметка деталей, выкраивание деталей, отделка деталей, сшивание деталей).

Использование дополнительных материалов (например, проволока, пряжа,

бусины и другие).

Конструирование и моделирование

Основные и дополнительные детали. Общее представление о правилах создания гармоничной композиции. Симметрия, способы разметки и конструирования симметричных форм

Конструирование и моделирование изделий из различных материалов по простейшему чертежу или эскизу. Подвижное соединение деталей конструкции. Внесение элементарных конструктивных изменений и дополнений в изделие.

ИКТ

Демонстрация учителем готовых материалов на информационных носителях. Поиск информации. Интернет

Универсальные учебные действия

Изучение труда (технологии) во 2 классе способствует освоению ряда универсальных учебных действий: познавательных универсальных учебных действий, коммуникативных универсальных учебных действий, регулятивных универсальных учебных действий, совместной деятельности.

Познавательные универсальные учебные действия

Базовые логические и исследовательские действия:

ориентироваться в терминах, используемых в технологии (в пределах изученного);

выполнять работу в соответствии с образцом, инструкцией, устной или письменной;

выполнять действия анализа и синтеза, сравнения, группировки с учетом указанных критериев;

строить рассуждения, делать умозаключения, проверять их в практической работе;

воспроизводить порядок действий при решении учебной (практической) задачи;

осуществлять решение простых задач в умственной и материализованной форме.

т как источник информации.

Работа с информацией:

получать информацию из учебника и других дидактических материалов, использовать ее в работе;

понимать и анализировать знаково-символическую информацию (чертеж, эскиз, рисунок, схема) и строить работу в соответствии с ней.

Коммуникативные универсальные учебные действия

Общение:

выполнять правила участия в учебном диалоге: задавать вопросы, дополнять ответы других обучающихся, высказывать свое мнение, отвечать на вопросы, проявлять уважительное отношение к одноклассникам, внимание к мнению другого;

делиться впечатлениями о прослушанном (прочитанном) тексте, рассказе учителя, о выполненной работе, созданном изделии.

Регулятивные универсальные учебные действия

Самоорганизация и самоконтроль:

понимать и принимать учебную задачу; организовывать свою деятельность; понимать предлагаемый план действий, действовать по плану;

прогнозировать необходимые действия для получения практического результата, планировать работу;

выполнять действия контроля и оценки;

воспринимать советы, оценку учителя и других обучающихся, стараться учитывать их в работе.

Совместная деятельность:

выполнять элементарную совместную деятельность в процессе изготовления изделий, осуществлять взаимопомощь;

выполнять правила совместной работы: справедливо распределять работу, договариваться, выполнять ответственно свою часть работы, уважительно относиться к чужому мнению.

3 КЛАСС

Технологии, профессии и производства

Непрерывность процесса деятельностного освоения мира человеком и создания культуры. Материальные и духовные потребности человека как движущие силы прогресса.

Разнообразие творческой трудовой деятельности в современных условиях. Разнообразие предметов рукотворного мира: архитектура, техника, предметы быта и декоративно-прикладного искусства. Современные производства и профессии, связанные с обработкой материалов, аналогичных используемым на уроках труда (технологии).

Общие правила создания предметов рукотворного мира: соответствие формы, размеров, материала и внешнего оформления изделия его назначению. Стилиевая гармония в предметном ансамбле, гармония предметной и окружающей среды (общее представление).

Мир современной техники. Информационно-коммуникационные технологии в жизни современного человека. Решение человеком инженерных задач на основе изучения природных законов – жесткость конструкции (трубчатые сооружения, треугольник как устойчивая геометрическая форма и другие).

Бережное и внимательное отношение к природе как источнику сырьевых ресурсов и идей для технологий будущего.

Элементарная творческая и проектная деятельность. Коллективные, групповые и индивидуальные проекты в рамках изучаемой тематики. Совместная

работа в малых группах, осуществление сотрудничества, распределение работы, выполнение социальных ролей (руководитель (лидер) и подчиненный).

Технологии ручной обработки материалов

Некоторые (доступные в обработке) виды искусственных и синтетических материалов. Разнообразие технологий и способов обработки материалов в различных видах изделий, сравнительный анализ технологий при использовании того или иного материала (например, аппликация из бумаги и ткани, коллаж и другие). Выбор материалов по их декоративно-художественным и технологическим свойствам, использование соответствующих способов обработки материалов в зависимости от назначения изделия.

Инструменты и приспособления (циркуль, угольник, канцелярский нож, шило и другие), знание приемов их рационального и безопасного использования.

Углубление общих представлений о технологическом процессе (анализ устройства и назначения изделия, выстраивание последовательности практических действий и технологических операций, подбор материалов и инструментов, экономная разметка материалов, обработка с целью получения деталей, сборка, отделка изделия, проверка изделия в действии, внесение необходимых дополнений и изменений). Рицовка. Изготовление объемных изделий из разверток. Преобразование разверток несложных форм.

Технология обработки бумаги и картона. Виды картона (гофрированный, толстый, тонкий, цветной и другой). Чтение и построение простого чертежа (эскиза) развертки изделия. Разметка деталей с опорой на простейший чертеж, эскиз. Решение задач на внесение необходимых дополнений и изменений в схему, чертеж, эскиз. Выполнение измерений, расчетов, несложных построений.

Выполнение рицовки на картоне с помощью канцелярского ножа, выполнение отверстий шилом.

Технология обработки текстильных материалов. Использование трикотажа и нетканых материалов для изготовления изделий. Использование вариантов строчки

косого стежка (крестик, стебельчатая и другие) и (или) петельной строчки для двумя-четырьмя отверстиями). Изготовление швейных изделий из нескольких деталей.

Использование дополнительных материалов. Комбинирование разных материалов в одном изделии.

Конструирование и моделирование

Конструирование и моделирование изделий из различных материалов, в том числе наборов «Конструктор», по заданным условиям (техничко-технологическим, функциональным, декоративно-художественным). Способы подвижного и неподвижного соединения деталей набора «Конструктор», их использование в изделиях, жесткость и устойчивость конструкции.

Создание простых макетов и моделей архитектурных сооружений, технических устройств, бытовых конструкций. Выполнение заданий на доработку конструкций (отдельных узлов, соединений) с учетом дополнительных условий (требований). Использование измерений и построений для решения практических задач. Решение задач на мысленную трансформацию трехмерной конструкции в развертку (и наоборот).

ИКТ

Информационная среда, основные источники (органы восприятия) информации, получаемой человеком. Сохранение и передача информации. Информационные технологии. Источники информации, используемые человеком в быту: телевидение, радио, печатные издания, персональный компьютер и другие. Современный информационный мир. Персональный компьютер (ПК) и его назначение. Правила пользования ПК для сохранения здоровья. Назначение основных устройств компьютера для ввода, вывода и обработки информации. Работа с доступной информацией (книги, музеи, беседы (мастер-классы) с мастерами, Интернет, видео, DVD). Работа с текстовым редактором Microsoft Word или другим.

Универсальные учебные действия

Изучение труда (технологии) в 3 классе способствует освоению ряда универсальных учебных действий: познавательных универсальных учебных действий, коммуникативных универсальных учебных действий, регулятивных универсальных учебных действий, совместной деятельности.

Познавательные универсальные учебные действия

Базовые логические и исследовательские действия:

ориентироваться в терминах, используемых в технологии, использовать их в ответах на вопросы и высказываниях (в пределах изученного);

осуществлять анализ предложенных образцов с выделением существенных и несущественных признаков;

выполнять работу в соответствии с инструкцией, устной или письменной, а также графически представленной в схеме, таблице;

определять способы доработки конструкций с учетом предложенных условий; классифицировать изделия по самостоятельно предложенному существенному признаку (используемый материал, форма, размер, назначение, способ сборки);

читать и воспроизводить простой чертеж (эскиз) развертки изделия; восстанавливать нарушенную последовательность выполнения изделия.

Работа с информацией:

анализировать и использовать знаково-символические средства представления информации для создания моделей и макетов изучаемых объектов; на основе анализа информации производить выбор наиболее эффективных способов работы;

осуществлять поиск необходимой информации для выполнения учебных заданий с использованием учебной литературы;

использовать средства информационно-коммуникационных технологий для решения учебных и практических задач, в том числе Интернет, под

руководством учителя.

Коммуникативные универсальные учебные действия

Общение:

строить монологическое высказывание, владеть диалогической формой коммуникации;

строить рассуждения в форме связи простых суждений об объекте, его строении, свойствах и способах создания;

описывать предметы рукотворного мира, оценивать их достоинства;

формулировать собственное мнение, аргументировать выбор вариантов и способов выполнения задания.

Регулятивные универсальные учебные действия

Самоорганизация и самоконтроль:

принимать и сохранять учебную задачу, осуществлять поиск средств для ее решения;

прогнозировать необходимые действия для получения практического результата, предлагать план действий в соответствии с поставленной задачей, действовать по плану;

выполнять действия контроля и оценки, выявлять ошибки и недочеты по результатам работы, устанавливать их причины и искать способы устранения;

проявлять волевую саморегуляцию при выполнении задания.

Совместная деятельность:

выбирать себе партнеров по совместной деятельности не только по симпатии, но и по деловым качествам;

справедливо распределять работу, договариваться, приходить к общему решению, отвечать за общий результат работы;

выполнять роли лидера, подчиненного, соблюдать равноправие

и дружелюбие;

осуществлять взаимопомощь, проявлять ответственность при выполнении своей части работы.

4 КЛАСС

Технологии, профессии и производства

Профессии и технологии современного мира. Использование достижений науки в развитии технического прогресса. Изобретение и использование синтетических материалов с определенными заданными свойствами в различных отраслях и профессиях. Нефть как универсальное сырье. Материалы, получаемые из нефти (пластик, стеклоткань, пенопласт и другие).

Мир профессий. Профессии, связанные с опасностями (пожарные, космонавты, химики и другие).

Информационный мир, его место и влияние на жизнь и деятельность людей. Влияние современных технологий и преобразующей деятельности человека на окружающую среду, способы ее защиты.

Сохранение и развитие традиций прошлого в творчестве современных мастеров. Бережное и уважительное отношение людей к культурным традициям. Изготовление изделий с учетом традиционных правил и современных технологий (лепка, вязание, шитье, вышивка и другое).

Элементарная творческая и проектная деятельность (реализация заданного или собственного замысла, поиск оптимальных конструктивных и технологических решений). Коллективные, групповые и индивидуальные проекты на основе содержания материала, изучаемого в течение учебного года. Использование комбинированных техник создания конструкций по заданным условиям

Технологии ручной обработки материалов

Синтетические материалы – ткани, полимеры (пластик, поролон).
в выполнении учебных проектов

Их свойства. Создание синтетических материалов с заданными свойствами.

Использование измерений, вычислений и построений для решения практических задач. Внесение дополнений и изменений в условные графические изображения в соответствии с дополнительными (измененными) требованиями к изделию.

Технология обработки бумаги и картона. Подбор материалов в соответствии с замыслом, особенностями конструкции изделия. Определение оптимальных способов разметки деталей, сборки изделия. Выбор способов отделки. Комбинирование разных материалов в одном изделии.

Совершенствование умений выполнять разные способы разметки с помощью чертежных инструментов. Освоение доступных художественных техник.

Технология обработки текстильных материалов. Обобщенное представление о видах тканей (натуральные, искусственные, синтетические), их свойствах и областях использования. Дизайн одежды в зависимости от ее назначения, моды, времени. Подбор текстильных материалов в соответствии с замыслом, особенностями конструкции изделия. Раскрой деталей по готовым лекалам (выкройкам), собственным несложным. Строчка петельного стежка и ее варианты («тамбур» и другие), ее назначение (соединение и отделка деталей) и (или) строчки петлеобразного и крестообразного стежков (соединительные и отделочные). Подбор ручных строчек для сшивания и отделки изделий. Простейший ремонт изделий.

Технология обработки синтетических материалов. Пластик, поролон, полиэтилен. Общее знакомство, сравнение свойств. Самостоятельное определение технологий их обработки в сравнении с освоенными материалами.

Комбинированное использование разных материалов.

Конструирование и моделирование

Современные требования к техническим устройствам (экологичность, безопасность, эргономичность и другие).

Конструирование и моделирование изделий из различных материалов, в том числе конструктора, по проектному заданию или собственному замыслу. Поиск

оптимальных и доступных новых решений конструкторско- технологических проблем на всех этапах аналитического и технологического процесса при выполнении индивидуальных творческих и коллективных проектных работ.

Робототехника. Конструктивные, соединительные элементы и основные узлы робота. Инструменты и детали для создания робота. Конструирование робота. Составление алгоритма действий робота. Программирование, тестирование робота. Преобразование конструкции робота. Презентация робота.

ИКТ

Работа с доступной информацией в Интернете и на цифровых носителях информации.

Электронные и медиаресурсы в художественно-конструкторской, проектной, предметной преобразующей деятельности. Работа с готовыми цифровыми материалами. Поиск дополнительной информации по тематике творческих и проектных работ, использование рисунков из ресурса компьютера в оформлении изделий и другое. Создание презентаций в программе PowerPoint или другой.

Универсальные учебные действия

Изучение труда (технологии) в 4 классе способствует освоению ряда универсальных учебных действий: познавательных универсальных учебных действий, коммуникативных универсальных учебных действий, регулятивных универсальных учебных действий, совместной деятельности.

Познавательные универсальные учебные действия

Базовые логические и исследовательские действия:

ориентироваться в терминах, используемых в технологии, использовать их в ответах на вопросы и высказываниях (в пределах изученного);

анализировать конструкции предложенных образцов изделий;

конструировать и моделировать изделия из различных материалов по образцу, рисунку, простейшему чертежу, эскизу, схеме с использованием общепринятых

условных обозначений и по заданным условиям;

выстраивать последовательность практических действий и технологических операций, подбирать материал и инструменты, выполнять экономную разметку, сборку, отделку изделия;

решать простые задачи на преобразование конструкции;

выполнять работу в соответствии с инструкцией, устной или письменной; соотносить результат работы с заданным алгоритмом, проверять изделия в действии, вносить необходимые дополнения и изменения;

классифицировать изделия по самостоятельно предложенному существенному признаку (используемый материал, форма, размер, назначение, способ сборки);

выполнять действия анализа и синтеза, сравнения, классификации предметов (изделий) с учетом указанных критериев;

анализировать устройство простых изделий по образцу, рисунку, выделять основные и второстепенные составляющие конструкции.

Работа с информацией:

находить необходимую для выполнения работы информацию, пользуясь различными источниками, анализировать ее и отбирать в соответствии с решаемой задачей;

на основе анализа информации производить выбор наиболее эффективных способов работы;

использовать знаково-символические средства для решения задач в умственной или материализованной форме, выполнять действия моделирования, работать с моделями;

осуществлять поиск дополнительной информации по тематике творческих и проектных работ;

использовать рисунки из ресурса компьютера в оформлении изделий и другое; использовать средства информационно-коммуникационных технологий для решения учебных и практических задач, в том числе Интернет, под руководством учителя.

Коммуникативные универсальные учебные действия

Общение:

соблюдать правила участия в диалоге: ставить вопросы, аргументировать и доказывать свою точку зрения, уважительно относиться к чужому мнению;

описывать факты из истории развития ремесел на Руси и в России, высказывать свое отношение к предметам декоративно-прикладного искусства разных народов Российской Федерации;

создавать тексты-рассуждения: раскрывать последовательность операций при работе с разными материалами;

осознавать культурно-исторический смысл и назначение праздников, их роль в жизни каждого человека, ориентироваться в традициях организации и оформления праздников.

Регулятивные универсальные учебные действия

Самоорганизация и самоконтроль:

понимать и принимать учебную задачу, самостоятельно определять цели учебно-познавательной деятельности;

планировать практическую работу в соответствии с поставленной целью и выполнять ее в соответствии с планом;

на основе анализа причинно-следственных связей между действиями и их результатами прогнозировать практические «шаги» для получения необходимого результата;

выполнять действия контроля (самоконтроля) и оценки, процесса и результата деятельности, при необходимости вносить коррективы в выполняемые действия;

проявлять волевую саморегуляцию при выполнении задания.

Совместная деятельность:

организовывать под руководством учителя совместную работу в группе: распределять роли, выполнять функции руководителя или подчиненного,

осуществлять продуктивное сотрудничество, взаимопомощь;

проявлять интерес к деятельности своих товарищей и результатам их работы, в доброжелательной форме комментировать и оценивать их достижения;

в процессе анализа и оценки совместной деятельности высказывать свои предложения и пожелания, выслушивать и принимать к сведению мнение других обучающихся, их советы и пожелания, с уважением относиться к разной оценке своих достижений.

Планируемые результаты освоения программы по труду(технологии) на уровне начального общего образования

ЛИЧНОСТНЫЕ РЕЗУЛЬТАТЫ

Личностные результаты освоения программы по труду (технологии) на уровне начального общего образования достигаются в единстве учебной и воспитательной деятельности в соответствии с традиционными российскими социокультурными и духовно-нравственными ценностями, принятыми в обществе правилами и нормами поведения и способствуют процессам самопознания, самовоспитания и саморазвития, формирования внутренней позиции личности.

В результате изучения труда (технологии) на уровне начального общего образования у обучающегося будут сформированы следующие личностные результаты:

первоначальные представления о созидательном и нравственном значении творчеству мастеров;

осознание роли человека и используемых им технологий в сохранении гармонического сосуществования рукотворного мира с миром природы, ответственное отношение к сохранению окружающей среды;

понимание культурно-исторической ценности традиций, отраженных в предметном мире, чувство сопричастности к культуре своего народа, уважительное отношение к культурным традициям других народов;

проявление способности к эстетической оценке окружающей предметной среды, эстетические чувства – эмоционально-положительное восприятие и понимание красоты форм и образов природных объектов, образцов мировой и отечественной художественной культуры;

проявление положительного отношения и интереса к различным видам творческой преобразующей деятельности, стремление к творческой самореализации, мотивация к творческому труду, работе на результат, способность к различным видам практической преобразующей деятельности;

проявление устойчивых волевых качеств и способность к саморегуляции: организованность, аккуратность, трудолюбие, ответственность, умение справляться с доступными проблемами;

готовность вступать в сотрудничество с другими людьми с учетом этики общения, проявление толерантности и доброжелательности.

МЕТАПРЕДМЕТНЫЕ РЕЗУЛЬТАТЫ

В результате изучения труда (технологии) на уровне начального общего образования у обучающегося будут сформированы познавательные универсальные учебные действия, коммуникативные универсальные учебные действия, регулятивные универсальные учебные действия, совместная деятельность.

Познавательные универсальные учебные действия

Базовые логические и исследовательские действия:

ориентироваться в терминах и понятиях, используемых в технологии (в пределах изученного), использовать изученную терминологию в своих устных и письменных высказываниях;

осуществлять анализ объектов и изделий с выделением существенных и несущественных признаков;

сравнивать группы объектов (изделий), выделять в них общее и различия; делать обобщения (технико-технологического и декоративно-

художественного характера) по изучаемой тематике;

использовать схемы, модели и простейшие чертежи в собственной практической творческой деятельности;

комбинировать и использовать освоенные технологии при изготовлении изделий в соответствии с технической, технологической или декоративно-художественной задачей;

понимать необходимость поиска новых технологий на основе изучения объектов и законов природы, доступного исторического и современного опыта технологической деятельности.

Работа с информацией:

осуществлять поиск необходимой для выполнения работы информации в учебнике и других доступных источниках, анализировать ее и отбирать в соответствии с решаемой задачей;

анализировать и использовать знаково-символические средства представления информации для решения задач в умственной и материализованной форме, выполнять действия моделирования, работать с моделями;

использовать средства информационно-коммуникационных технологий для решения учебных и практических задач (в том числе Интернет с контролируемым выходом), оценивать объективность информации и возможности ее использования для решения конкретных учебных задач;

следовать при выполнении работы инструкциям учителя или представленным в других информационных источниках.

Коммуникативные универсальные учебные действия

Общение:

вступать в диалог, задавать собеседнику вопросы, использовать реплики-уточнения и дополнения, формулировать собственное мнение и идеи, аргументированно их излагать, выслушивать разные мнения, учитывать

их в диалоге;

создавать тексты-описания на основе наблюдений (рассматривания) изделий декоративно-прикладного искусства народов России;

строить рассуждения о связях природного и предметного мира, простые суждения (небольшие тексты) об объекте, его строении, свойствах и способах создания;

объяснять последовательность совершаемых действий при создании изделия.

Регулятивные универсальные учебные действия

Самоорганизация и самоконтроль:

рационально организовывать свою работу (подготовка рабочего места, поддержание и наведение порядка, уборка после работы);

выполнять правила безопасности труда при выполнении работы; планировать работу, соотносить свои действия с поставленной целью;

устанавливать причинно-следственные связи между выполняемыми действиями и их результатами, прогнозировать действия для получения необходимых результатов;

действие после его завершения на основе его оценки и учета характера сделанных ошибок;

проявлять волевую саморегуляцию при выполнении работы.

Совместная деятельность:

организовывать под руководством учителя и самостоятельно совместную работу в группе: обсуждать задачу, распределять роли, выполнять функции руководителя (лидера) и подчиненного, осуществлять продуктивное сотрудничество;

проявлять интерес к работе товарищей, в доброжелательной форме комментировать и оценивать их достижения, высказывать свои предложения и пожелания, оказывать при необходимости помощь;

понимать особенности проектной деятельности, выдвигать несложные идеи

решений предлагаемых проектных заданий, мысленно создавать конструктивный замысел, осуществлять выбор средств и способов для его практического воплощения, предъявлять аргументы для защиты продукта проектной деятельности.

ПРЕДМЕТНЫЕ РЕЗУЛЬТАТЫ

К концу обучения в **1 классе** обучающийся получит следующие предметные результаты по отдельным темам программы по труду (технологии):

правильно организовывать свой труд: своевременно подготавливать и убирать рабочее место, поддерживать порядок на нем в процессе труда;

применять правила безопасной работы ножницами, иглой и аккуратной работы с клеем;

действовать по предложенному образцу в соответствии с правилами рациональной разметки (разметка на изнаночной стороне материала, экономия материала при разметке);

определять названия и назначение основных инструментов и приспособлений для ручного труда (линейка, карандаш, ножницы, игла, шаблон, стека и другие), использовать их в практической работе;

определять наименования отдельных материалов (например, бумага, картон, фольга, пластилин, природные, текстильные материалы) и способы их обработки (сгибание, отрывание, сминание, резание, лепка и другие), выполнять доступные технологические приемы ручной обработки материалов при изготовлении изделий;

ориентироваться в наименованиях основных технологических операций: разметка деталей, выделение деталей, сборка изделия;

выполнять разметку деталей сгибанием, по шаблону, «на глаз», «от руки», выделение деталей способами обрывания, вырезания и другое, сборку изделий с помощью клея, ниток и другое;

оформлять изделия строчкой прямого стежка;

понимать смысл понятий «изделие», «деталь изделия», «образец», «заготовка», «материал», «инструмент», «приспособление»,

«конструирование», «аппликация»;

выполнять задания с опорой на готовый план;

обслуживать себя во время работы: соблюдать порядок на рабочем месте, ухаживать за инструментами и правильно хранить их, соблюдать правила гигиены труда;

рассматривать и анализировать простые по конструкции образцы (по вопросам учителя), анализировать простейшую конструкцию изделия: выделять основные и дополнительные детали, называть их форму, определять взаимное расположение, виды соединения, способы изготовления;

распознавать изученные виды материалов (природные, пластические, бумага, тонкий картон, текстильные, клей и другие), их свойства (цвет, фактура, форма, гибкость и другие);

называть ручные инструменты (ножницы, игла, линейка) и приспособления (шаблон, стека, булавки и другие), безопасно хранить и работать ими;

различать материалы и инструменты по их назначению;

называть и выполнять последовательность изготовления несложных изделий: разметка, резание, сборка, отделка;

качественно выполнять операции и приемы по изготовлению несложных изделий: экономно выполнять разметку деталей «на глаз», «от руки», по шаблону, по линейке (как направляющему инструменту без откладывания размеров), точно резать ножницами по линиям разметки, придавать форму деталям и изделию сгибанием, складыванием, вытягиванием, отрыванием, сминанием, лепкой и прочее, собирать изделия с помощью клея, пластических масс и другое, эстетично и аккуратно выполнять отделку раскрашиванием, аппликацией, строчкой прямого стежка;

использовать для сушки плоских изделий пресс;

с помощью учителя выполнять практическую работу и самоконтроль с опорой на инструкционную карту, образец, шаблон;

различать разборные и неразборные конструкции несложных изделий;

понимать простейшие виды технической документации (рисунок, схема), конструировать и моделировать изделия из различных материалов по образцу, рисунку;

осуществлять элементарное сотрудничество, участвовать в коллективных работах под руководством учителя;

выполнять несложные коллективные работы проектного характера;

называть профессии, связанные с изучаемыми материалами и производствами, их социальное значение.

К концу обучения во **2 классе** обучающийся получит следующие предметные результаты по отдельным темам программы по труду (технологии):

понимать смысл понятий «инструкционная» («технологическая») карта, «чертеж», «эскиз», «линии чертежа», «развертка», «макет», «модель», «технология», «технологические операции», «способы обработки» и использовать их в практической деятельности;

выполнять задания по самостоятельно составленному плану;

распознавать элементарные общие правила создания рукотворного мира (прочность, удобство, эстетическая выразительность – симметрия, асимметрия, равновесие), наблюдать гармонию предметов и окружающей среды, называть характерные особенности изученных видов декоративно -прикладного искусства;

выделять, называть и применять изученные общие правила создания рукотворного мира в своей предметно-творческой деятельности;

самостоятельно готовить рабочее место в соответствии с видом деятельности, поддерживать порядок во время работы, убирать рабочее место;

анализировать задание (образец) по предложенным вопросам, памятке или инструкции, самостоятельно выполнять доступные задания с опорой на инструкционную (технологическую) карту;

самостоятельно отбирать материалы и инструменты для работы, исследовать свойства новых изучаемых материалов (толстый картон, натуральные ткани, нитки,

проволока и другие);

читать простейшие чертежи (эскизы), называть линии чертежа (линия контура и надреза, линия выносная и размерная, линия сгиба, линия симметрии);

выполнять экономную разметку прямоугольника (от двух прямых углов и одного прямого угла) с помощью чертежных инструментов (линейки, угольника) с опорой на простейший чертеж (эскиз), чертить окружность с помощью циркуля;

выполнять биговку;

выполнять построение простейшего лекала (выкройки) правильной геометрической формы и разметку деталей кроя на ткани по нему/ней;

оформлять изделия и соединять детали освоенными ручными строчками; понимать смысл понятия «развертка» (трехмерного предмета), соотносить объемную конструкцию с изображениями ее развертки;

отличать макет от модели, строить трехмерный макет из готовой развертки; определять неподвижный и подвижный способ соединения деталей

и выполнять подвижное и неподвижное соединения известными способами;

конструировать и моделировать изделия из различных материалов по модели, простейшему чертежу или эскизу;

решать несложные конструкторско-технологические задачи;

применять освоенные знания и практические умения (технологические, графические, конструкторские) в самостоятельной интеллектуальной и практической деятельности;

делать выбор, какое мнение принять – свое или другое, высказанное в ходе обсуждения;

выполнять работу в малых группах, осуществлять сотрудничество;

понимать особенности проектной деятельности, осуществлять под руководством учителя элементарную проектную деятельность в малых группах: разрабатывать замысел, искать пути его реализации, воплощать его в продукте, демонстрировать готовый продукт;

знать профессии людей, работающих в сфере обслуживания.

К концу обучения в **3 классе** обучающийся получит следующие предметные результаты по отдельным темам программы по труду (технологии):

понимать смысл понятий «чертеж развертки», «канцелярский нож», «шило», «искусственный материал»;

выделять и называть характерные особенности изученных видов декоративно-прикладного искусства, профессии мастеров прикладного искусства (в рамках изученного);

узнавать и называть по характерным особенностям образцов или по описанию изученные и распространенные в крае ремесла;

называть и описывать свойства наиболее распространенных изучаемых искусственных и синтетических материалов (бумага, металлы, текстиль и другие);

читать чертеж развертки и выполнять разметку разверток с помощью чертежных инструментов (линейка, угольник, циркуль);

узнавать и называть линии чертежа (осевая и центровая); безопасно пользоваться канцелярским ножом, шилом;

выполнять рיצовку;

выполнять соединение деталей и отделку изделия освоенными ручными строчками;

решать простейшие задачи технико-технологического характера по изменению вида и способа соединения деталей: на достраивание, придание новых свойств конструкции в соответствии с новыми (дополненными) требованиями, использовать комбинированные техники при изготовлении изделий в соответствии с технической или декоративно-художественной задачей;

понимать технологический и практический смысл различных видов соединений в технических объектах, простейшие способы достижения прочности конструкций, использовать их при решении простейших конструкторских задач;

конструировать и моделировать изделия из разных материалов и конструктора по заданным техническим, технологическим и декоративно-художественным условиям;

изменять конструкцию изделия по заданным условиям;
выбирать способ соединения и соединительный материал в зависимости от требований конструкции;
называть несколько видов информационных технологий и соответствующих способов передачи информации (из реального окружения обучающихся);
понимать назначение основных устройств персонального компьютера для ввода, вывода и обработки информации;
выполнять основные правила безопасной работы на компьютере;
использовать возможности компьютера и информационно-коммуникационных технологий для поиска необходимой информации при выполнении обучающих, творческих и проектных заданий;
выполнять проектные задания в соответствии с содержанием изученного материала на основе полученных знаний и умений.

К концу обучения в **4 классе** обучающийся получит следующие предметные результаты по отдельным темам программы по труду (технологии):

формировать общее представление о мире профессий, их социальном значении, о творчестве и творческих профессиях, о мировых достижениях в области техники и искусства (в рамках изученного), о наиболее значимых окружающих производствах;

на основе анализа задания самостоятельно организовывать рабочее место в зависимости от вида работы, осуществлять планирование трудового процесса;

самостоятельно планировать и выполнять практическое задание (практическую работу) с опорой на инструкционную (технологическую) карту или творческий замысел, при необходимости вносить коррективы в выполняемые действия;

понимать элементарные основы бытовой культуры, выполнять доступные действия по самообслуживанию и доступные виды домашнего труда;

выполнять более сложные виды работ и приемы обработки различных

материалов (например, плетение, шитье и вышивание, тиснение по фольге), комбинировать различные способы в зависимости от поставленной задачи, оформлять изделия и соединять детали освоенными ручными строчками;

выполнять символические действия моделирования, понимать и создавать простейшие виды технической документации (чертеж развертки, эскиз, технический рисунок, схему) и выполнять по ней работу;

решать простейшие задачи рационализаторского характера по изменению конструкции изделия: на достраивание, придание новых свойств конструкции в связи с изменением функционального назначения изделия;

на основе усвоенных правил дизайна решать простейшие художественно-конструкторские задачи по созданию изделий с заданной функцией;

создавать небольшие тексты, презентации и печатные публикации с использованием изображений на экране компьютера, оформлять текст (выбор шрифта, размера, цвета шрифта, выравнивание абзаца);

работать с доступной информацией, работать в программах Word, PowerPoint; решать творческие задачи, мысленно создавать и разрабатывать проектный

замысел, осуществлять выбор средств и способов его практического воплощения, аргументированно представлять продукт проектной деятельности;

осуществлять сотрудничество в различных видах совместной деятельности, предлагать идеи для обсуждения, уважительно относиться к мнению товарищей, договариваться, участвовать в распределении ролей, координировать собственную работу в общем процессе.

Федеральная рабочая программа по учебному предмету «Физическая культура».

Федеральная рабочая программа по учебному предмету «Физическая культура» (предметная область «Физическая культура») (далее соответственно – программа по физической культуре, физическая культура) включает пояснительную записку, содержание обучения, планируемые результаты освоения программы по физической культуре.

ПОЯСНИТЕЛЬНАЯ ЗАПИСКА

Программа по физической культуре на уровне начального общего образования составлена на основе требований к результатам освоения программы начального общего образования ФГОС НОО, а также ориентирована на целевые приоритеты духовно-нравственного развития, воспитания и социализации обучающихся, сформулированные в федеральной рабочей программе воспитания.

Программа по физической культуре разработана с учётом потребности современного российского общества в физически крепком и деятельном подрастающем поколении, способном активно включаться в разнообразные формы здорового образа жизни, использовать ценности физической культуры для саморазвития, самоопределения и самореализации.

В программе по физической культуре отражены объективно сложившиеся реалии современного социокультурного развития общества, условия деятельности образовательных организаций, запросы родителей обучающихся, педагогических работников на обновление содержания образовательного процесса, внедрение в его практику современных подходов, новых методик и технологий.

Изучение учебного предмета «Физическая культура» имеет важное значение в онтогенезе обучающихся. Оно активно воздействует на развитие их физической, психической и социальной природы, содействует укреплению

здоровья, повышению защитных свойств организма, развитию памяти, внимания и мышления, предметно ориентируется на активное вовлечение обучающихся в самостоятельные занятия физической культурой и спортом.

Целью образования по физической культуре на уровне начального общего образования является формирование у обучающихся основ здорового образа жизни, активной творческой самостоятельности в проведении разнообразных форм занятий физическими упражнениями. Достижение данной цели обеспечивается ориентацией учебного предмета на укрепление и сохранение здоровья обучающихся, приобретение ими знаний и способов самостоятельной деятельности, развитие физических качеств и освоение физических упражнений оздоровительной, спортивной и прикладно-ориентированной направленности.

Развивающая ориентация учебного предмета «Физическая культура» заключается в формировании у обучающихся необходимого и достаточного физического здоровья, уровня развития физических качеств и обучения физическим упражнениям разной функциональной направленности. Существенным достижением такой ориентации является постепенное вовлечение обучающихся в здоровый образ жизни за счёт овладения ими знаниями и умениями по организации самостоятельных занятий подвижными играми, коррекционной, дыхательной и зрительной гимнастикой, проведения физкультурминуток и утренней зарядки, закаливающих процедур, наблюдений за физическим развитием и физической подготовленностью.

Воспитывающее значение учебного предмета раскрывается в приобщении обучающихся к истории и традициям физической культуры и спорта народов России, формировании интереса к регулярным занятиям физической культурой и спортом, осознании роли занятий физической культурой в укреплении здоровья, организации активного отдыха и досуга. В процессе обучения у обучающихся активно формируются положительные навыки и

способы поведения, общения и взаимодействия со сверстниками и учителями, оценивания своих действий и поступков в процессе совместной коллективной деятельности.

Методологической основой структуры и содержания программы по физической культуре для начального общего образования являются базовые положения личностно-деятельностного подхода, ориентирующие педагогический процесс на развитие целостной личности обучающихся. Достижение целостного развития становится возможным благодаря освоению обучающимися двигательной деятельности, представляющей собой основу содержания учебного предмета «Физическая культура». Двигательная деятельность оказывает активное влияние на развитие психической и социальной природы обучающихся. Как и любая деятельность, она включает в себя информационный, операциональный и мотивационно-процессуальный компоненты, которые находят своё отражение в соответствующих дидактических линиях учебного предмета.

В целях усиления мотивационной составляющей учебного предмета и подготовки обучающихся к выполнению комплекса ГТО в структуру программы по физической культуре в раздел «Физическое совершенствование» вводится образовательный модуль «Прикладно-ориентированная физическая культура». Данный модуль позволит удовлетворить интересы обучающихся в занятиях спортом и активном участии в спортивных соревнованиях, развитии национальных форм соревновательной деятельности и систем физического воспитания.

Содержание модуля «Прикладно-ориентированная физическая культура» обеспечивается программами по видам спорта, которые могут использоваться образовательными организациями исходя из интересов обучающихся, физкультурно-спортивных традиций, наличия необходимой материально-технической базы, квалификации педагогического состава. Образовательные

организации могут разрабатывать своё содержание для модуля «Прикладно-ориентированная физическая культура» и включать в него популярные национальные виды спорта, подвижные игры и развлечения, основывающиеся на этнокультурных, исторических и современных традициях региона и школы.

Содержание программы по физической культуре изложено по годам обучения и раскрывает основные её содержательные линии, обязательные для изучения в каждом классе: «Знания о физической культуре», «Способы самостоятельной деятельности» и «Физическое совершенствование».

Планируемые результаты включают в себя личностные, метапредметные и предметные результаты.

Результативность освоения учебного предмета обучающимися достигается посредством современных научно обоснованных инновационных средств, методов и форм обучения, информационно-коммуникативных технологий и передового педагогического опыта.

Общее число часов для изучения физической культуры на уровне начального общего образования составляет – 270 часов: в 1 классе – 66 часов (2 часа в неделю), во 2 классе – 68 часов (2 часа в неделю), в 3 классе – 68 часов (2 часа в неделю), в 4 классе – 68 часов (2 часа в неделю).

СОДЕРЖАНИЕ УЧЕБНОГО ПРЕДМЕТА

1 КЛАСС

Знания о физической культуре

Понятие «физическая культура» как занятия физическими упражнениями и спортом по укреплению здоровья, физическому развитию и физической подготовке. Связь физических упражнений с движениями животных и трудовыми действиями древних людей.

Способы самостоятельной деятельности

Режим дня и правила его составления и соблюдения.

Физическое совершенствование

Оздоровительная физическая культура

Гигиена человека и требования к проведению гигиенических процедур. Осанка и комплексы упражнений для правильного её развития. Физические упражнения для физкультминуток и утренней зарядки.

Спортивно-оздоровительная физическая культура

Правила поведения на уроках физической культуры, подбора одежды для занятий в спортивном зале и на открытом воздухе.

Гимнастика с основами акробатики

Исходные положения в физических упражнениях: стойки, упоры, седы, положения лёжа. Строевые упражнения: построение и перестроение в одну и две шеренги, стоя на месте, повороты направо и налево, передвижение в колонне по одному с равномерной скоростью.

Гимнастические упражнения: стилизованные способы передвижения ходьбой и бегом, упражнения с гимнастическим мячом и гимнастической скакалкой, стилизованные гимнастические прыжки.

Акробатические упражнения: подъём туловища из положения лёжа на спине и животе, подъём ног из положения лёжа на животе, сгибание рук в положении упор лёжа, прыжки в группировке, толчком двумя ногами, прыжки в упоре на руки, толчком двумя ногами.

Лыжная подготовка

Переноска лыж к месту занятия. Основная стойка лыжника. Передвижение на лыжах ступающим шагом (без палок). Передвижение на лыжах скользящим шагом (без палок).

Лёгкая атлетика

Равномерная ходьба и равномерный бег. Прыжки в длину и высоту с места толчком двумя ногами, в высоту с прямого разбега.

Подвижные и спортивные игры

Считалки для самостоятельной организации подвижных игр.

Прикладно-ориентированная физическая культура

Развитие основных физических качеств средствами спортивных и подвижных игр. Подготовка к выполнению нормативных требований комплекса ГТО.

2 КЛАСС

Знания о физической культуре

Из истории возникновения физических упражнений и первых соревнований. Зарождение Олимпийских игр древности.

Способы самостоятельной деятельности

Физическое развитие и его измерение. Физические качества человека: сила, быстрота, выносливость, гибкость, координация и способы их измерения. Составление дневника наблюдений по физической культуре.

Физическое совершенствование

Оздоровительная физическая культура

Закаливание организма обтиранием. Составление комплекса утренней зарядки и физкультминутки для занятий в домашних условиях.

Спортивно-оздоровительная физическая культура

Гимнастика с основами акробатики

Правила поведения на занятиях гимнастикой и акробатикой. Строевые команды в построении и перестроении в одну шеренгу и колонну по одному; при поворотах направо и налево, стоя на месте и в движении. Передвижение в колонне по одному с равномерной и изменяющейся скоростью движения.

Упражнения разминки перед выполнением гимнастических упражнений. Прыжки со скакалкой на двух ногах и поочередно на правой и левой ноге на месте. Упражнения с гимнастическим мячом: подбрасывание, перекаты и наклоны с мячом в руках. Танцевальный хороводный шаг, танец галоп.

Лыжная подготовка

Правила поведения на занятиях лыжной подготовкой. Упражнения на лыжах: передвижение двухшажным попеременным ходом, спуск с небольшого склона в основной стойке, торможение лыжными палками на учебной трассе и падением на бок во время спуска.

Лёгкая атлетика

Правила поведения на занятиях лёгкой атлетикой. Броски малого мяча в неподвижную мишень разными способами из положения стоя, сидя и лёжа. Разнообразные сложно-координированные прыжки толчком одной ногой и двумя ногами с места, в движении в разных направлениях, с разной амплитудой и траекторией полёта. Прыжок в высоту с прямого разбега. Ходьба по гимнастической скамейке с изменением скорости и направления движения. Беговые сложно-координационные упражнения: ускорения из разных исходных положений, змейкой, по кругу, обеганием предметов, с преодолением небольших препятствий.

Подвижные игры

Подвижные игры с техническими приёмами спортивных игр (баскетбол, футбол).

Прикладно-ориентированная физическая культура

Подготовка к соревнованиям по комплексу ГТО. Развитие основных физических качеств средствами подвижных и спортивных игр.

3 КЛАСС

Знания о физической культуре

Из истории развития физической культуры у древних народов, населявших территорию России. История появления современного спорта.

Способы самостоятельной деятельности

Виды физических упражнений, используемых на уроках физической культуры: общеразвивающие, подготовительные, соревновательные, их отличительные признаки и предназначение. Способы измерения пульса на занятиях физической культурой (наложение руки под грудь). Дозировка нагрузки при развитии физических качеств на уроках физической культуры. Дозирование физических упражнений для комплексов физкультминутки и утренней зарядки. Составление графика занятий по развитию физических качеств на учебный год.

Физическое совершенствование

Оздоровительная физическая культура

Закаливание организма при помощи обливания под душем. Упражнения дыхательной и зрительной гимнастики, их влияние на восстановление организма после умственной и физической нагрузки.

Спортивно-оздоровительная физическая культура.

Гимнастика с основами акробатики

Строевые упражнения в движении противоходом, перестроении из колонны по одному в колонну по три, стоя на месте и в движении. Упражнения в лазании по канату в три приёма. Упражнения на гимнастической скамейке в передвижении стилизованными способами ходьбы: вперёд, назад, с высоким подниманием колен и изменением положения рук, приставным шагом правым и левым боком. Передвижения по наклонной гимнастической скамейке: равномерной ходьбой с поворотом в разные стороны и движением руками, приставным шагом правым и левым боком.

Упражнения в передвижении по гимнастической стенке: ходьба приставным шагом правым и левым боком по нижней жерди, лазанье разноимённым способом. Прыжки через скакалку с изменяющейся скоростью вращения на двух ногах и поочерёдно на правой и левой ноге, прыжки через скакалку назад с равномерной скоростью.

Ритмическая гимнастика: стилизованные наклоны и повороты туловища с изменением положения рук, стилизованные шаги на месте в сочетании с движением рук, ног и туловища. Упражнения в танцах галоп и полька.

Лёгкая атлетика

Прыжок в длину с разбега, способом согнув ноги. Броски набивного мяча из-за головы в положении сидя и стоя на месте. Беговые упражнения скоростной и координационной направленности: челночный бег, бег с преодолением препятствий, с ускорением и торможением, максимальной скоростью на дистанции 30 м.

Лыжная подготовка

Передвижение одновременным двухшажным ходом. Упражнения в поворотах на лыжах переступанием стоя на месте и в движении. Торможение плугом.

Подвижные игры на точность движений с приёмами спортивных игр и лыжной подготовки. Баскетбол: ведение баскетбольного мяча, ловля и передача баскетбольного мяча. Волейбол: прямая нижняя подача, приём и передача мяча снизу двумя руками на месте и в движении. Футбол: ведение футбольного мяча, удар по неподвижному футбольному мячу.

Прикладно-ориентированная физическая культура.

Развитие основных физических качеств средствами базовых видов спорта. Подготовка к выполнению нормативных требований комплекса ГТО.

4 КЛАСС

Знания о физической культуре

Из истории развития физической культуры в России. Развитие национальных видов спорта в России.

Способы самостоятельной деятельности

Физическая подготовка. Влияние занятий физической подготовкой на работу организма. Регулирование физической нагрузки по пульсу на самостоятельных занятиях физической подготовкой. Определение тяжести нагрузки на самостоятельных занятиях физической подготовкой по внешним признакам и самочувствию. Определение возрастных особенностей физического развития и физической подготовленности посредством регулярного наблюдения. Оказание первой помощи при травмах во время самостоятельных занятий физической культурой.

Физическое совершенствование

Оздоровительная физическая культура

Оценка состояния осанки, упражнения для профилактики её нарушения (на расслабление мышц спины и профилактику сутулости). Упражнения для снижения массы тела за счёт упражнений с высокой активностью работы больших мышечных групп. Закаливающие процедуры: купание в естественных водоёмах, солнечные и воздушные процедуры.

Спортивно-оздоровительная физическая культура

Гимнастика с основами акробатики

Предупреждение травматизма при выполнении гимнастических и акробатических упражнений. Акробатические комбинации из хорошо освоенных упражнений. Опорный прыжок через гимнастического козла с разбега способом напрыгивания. Упражнения на низкой гимнастической перекладине: висы и упоры, подъём переворотом. Упражнения в танце «Летка-енка».

Лёгкая атлетика

Предупреждение травматизма во время выполнения легкоатлетических упражнений. Прыжок в высоту с разбега перешагиванием. Технические действия при беге по легкоатлетической дистанции: низкий старт, стартовое ускорение, финиширование. Метание малого мяча на дальность стоя на месте.

Лыжная подготовка

Предупреждение травматизма во время занятий лыжной подготовкой.
Упражнения в передвижении на лыжах одновременным одношажным ходом.

Подвижные и спортивные игры

Предупреждение травматизма на занятиях подвижными играми. Подвижные игры общефизической подготовки. Волейбол: нижняя боковая подача, приём и передача мяча сверху, выполнение освоенных технических действий в условиях игровой деятельности. Баскетбол: бросок мяча двумя руками от груди с места, выполнение освоенных технических действий в условиях игровой деятельности. Футбол: остановки катящегося мяча внутренней стороной стопы, выполнение освоенных технических действий в условиях игровой деятельности.

Прикладно-ориентированная физическая культура

Упражнения физической подготовки на развитие основных физических качеств. Подготовка к выполнению нормативных требований комплекса ГТО.

ПЛАНИРУЕМЫЕ РЕЗУЛЬТАТЫ ОСВОЕНИЯ ПРОГРАММЫ ПО ФИЗИЧЕСКОЙ КУЛЬТУРЕ НА УРОВНЕ НАЧАЛЬНОГО ОБЩЕГО ОБРАЗОВАНИЯ

ЛИЧНОСТНЫЕ РЕЗУЛЬТАТЫ

Личностные результаты освоения программы по физической культуре на уровне начального общего образования достигаются в единстве учебной и воспитательной деятельности в соответствии с традиционными российскими социокультурными и духовно-нравственными ценностями, принятыми в обществе правилами и нормами поведения и способствуют процессам самопознания, самовоспитания и саморазвития, формирования внутренней позиции личности.

В результате изучения физической культуры на уровне начального общего образования у обучающегося будут сформированы следующие личностные результаты:

- становление ценностного отношения к истории и развитию физической культуры народов России, осознание её связи с трудовой деятельностью и укреплением здоровья человека;
- формирование нравственно-этических норм поведения и правил межличностного общения во время подвижных игр и спортивных соревнований, выполнения совместных учебных заданий;
- проявление уважительного отношения к соперникам во время соревновательной деятельности, стремление оказывать первую помощь при травмах и ушибах;
- уважительное отношение к содержанию национальных подвижных игр, этнокультурным формам и видам соревновательной деятельности;
- стремление к формированию культуры здоровья, соблюдению правил здорового образа жизни;
- проявление интереса к исследованию индивидуальных особенностей физического развития и физической подготовленности, влияния занятий физической культурой и спортом на их показатели.

МЕТАПРЕДМЕТНЫЕ РЕЗУЛЬТАТЫ

В результате изучения физической культуры на уровне начального общего образования у обучающегося будут сформированы познавательные универсальные учебные действия, коммуникативные универсальные учебные действия, регулятивные универсальные учебные действия, совместная деятельность.

К концу обучения в **1 классе** у обучающегося будут сформированы следующие универсальные учебные действия.

Познавательные универсальные учебные действия:

- находить общие и отличительные признаки в передвижениях человека и животных;
- устанавливать связь между бытовыми движениями древних людей и физическими упражнениями из современных видов спорта;
- сравнивать способы передвижения ходьбой и бегом, находить между ними общие и отличительные признаки;
- выявлять признаки правильной и неправильной осанки, приводить возможные причины её нарушений.

Коммуникативные универсальные учебные действия:

- воспроизводить названия разучиваемых физических упражнений и их исходные положения;
- высказывать мнение о положительном влиянии занятий физической культурой, оценивать влияние гигиенических процедур на укрепление здоровья;
- управлять эмоциями во время занятий физической культурой и проведения подвижных игр, соблюдать правила поведения и положительно относиться к замечаниям других обучающихся и учителя;
- обсуждать правила проведения подвижных игр, обосновывать объективность определения победителей.

Регулятивные универсальные учебные действия:

- выполнять комплексы физкультминуток, утренней зарядки, упражнений по профилактике нарушения и коррекции осанки;
- выполнять учебные задания по обучению новым физическим упражнениям и развитию физических качеств;
- проявлять уважительное отношение к участникам совместной игровой и соревновательной деятельности.

К концу обучения во 2 классе у обучающегося будут сформированы следующие универсальные учебные действия.

Познавательные универсальные учебные действия:

- характеризовать понятие «физические качества», называть физические качества и определять их отличительные признаки;
- понимать связь между закаливающими процедурами и укреплением здоровья;
- выявлять отличительные признаки упражнений на развитие разных физических качеств, приводить примеры и демонстрировать их выполнение;
- обобщать знания, полученные в практической деятельности, составлять индивидуальные комплексы упражнений физкультурминуток и утренней зарядки, упражнений на профилактику нарушения осанки;
- вести наблюдения за изменениями показателей физического развития и физических качеств, проводить процедуры их измерения.

Коммуникативные универсальные учебные действия:

- объяснять назначение упражнений утренней зарядки, приводить соответствующие примеры её положительного влияния на организм обучающихся (в пределах изученного);
- исполнять роль капитана и судьи в подвижных играх, аргументированно высказывать суждения о своих действиях и принятых решениях;
- делать небольшие сообщения по истории возникновения подвижных игр и спортивных соревнований, планированию режима дня, способам измерения показателей физического развития и физической подготовленности.

Регулятивные универсальные учебные действия:

- соблюдать правила поведения на уроках физической культуры с учётом их учебного содержания, находить в них различия (легкоатлетические, гимнастические и игровые уроки, занятия лыжной и плавательной подготовкой);
- выполнять учебные задания по освоению новых физических упражнений и развитию физических качеств в соответствии с указаниями и замечаниями учителя;

- взаимодействовать со сверстниками в процессе выполнения учебных заданий, соблюдать культуру общения и уважительного обращения к другим обучающимся;
- контролировать соответствие двигательных действий правилам подвижных игр, проявлять эмоциональную сдержанность при возникновении ошибок.

К концу обучения в **3 классе** у обучающегося будут сформированы следующие универсальные учебные действия.

Познавательные универсальные учебные действия:

- понимать историческую связь развития физических упражнений с трудовыми действиями, приводить примеры упражнений древних людей в современных спортивных соревнованиях;
- объяснять понятие «дозировка нагрузки», правильно применять способы её регулирования на занятиях физической культурой;
- понимать влияние дыхательной и зрительной гимнастики на предупреждение

б

- активно участвовать в обсуждении учебных заданий, анализе выполнения физических упражнений и технических действий из осваиваемых видов спорта;
- делать небольшие сообщения по результатам выполнения учебных заданий, организации и проведения самостоятельных занятий физической культурой.

Регулятивные универсальные учебные действия:

- контролировать выполнение физических упражнений, корректировать их на основе сравнения с заданными образцами;
- взаимодействовать со сверстниками в процессе учебной и игровой деятельности, контролировать соответствие выполнения игровых действий правилам подвижных игр;
- оценивать сложность возникающих игровых задач, предлагать их совместное коллективное решение.

К концу обучения в **4 классе** у обучающегося будут сформированы следующие универсальные учебные действия.

Познавательные универсальные учебные действия:

- сравнивать показатели индивидуального физического развития и физической подготовленности с возрастными стандартами, находить общие и отличительные особенности;
- выявлять отставание в развитии физических качеств от возрастных стандартов, приводить примеры физических упражнений по их устранению;
- объединять физические упражнения по их целевому назначению: на профилактику нарушения осанки, развитие силы, быстроты и выносливости.

Коммуникативные универсальные учебные действия:

- взаимодействовать с учителем и обучающимися, воспроизводить ранее изученный материал и отвечать на вопросы в процессе учебного диалога;

- использовать специальные термины и понятия в общении с учителем и обучающимися, применять термины при обучении новым физическим упражнениям, развитии физических качеств;
- оказывать посильную первую помощь во время занятий физической культурой.

Регулятивные универсальные учебные действия:

- выполнять указания учителя, проявлять активность и самостоятельность при выполнении учебных заданий;
самостоятельно проводить занятия на основе изученного материала и с учётом собственных интересов; оценивать свои успехи в занятиях физической культурой, проявлять стремление к развитию физических качеств, выполнению нормативных требований комплекса ГТО

ПРЕДМЕТНЫЕ РЕЗУЛЬТАТЫ

1 КЛАСС

К концу обучения в **1 классе** обучающийся достигнет следующих предметных результатов по отдельным темам программы по физической культуре:

- приводить примеры основных дневных дел и их распределение в индивидуальном режиме дня;
- соблюдать правила поведения на уроках физической культурой, приводить примеры подбора одежды для самостоятельных занятий;
- выполнять упражнения утренней зарядки и физкультминуток;
- анализировать причины нарушения осанки и демонстрировать упражнения по профилактике её нарушения;
- демонстрировать построение и перестроение из одной шеренги в две и в колонну по одному, выполнять ходьбу и бег с равномерной и изменяющейся скоростью передвижения;

- демонстрировать передвижения стилизованным гимнастическим шагом и бегом, прыжки на месте с поворотами в разные стороны и в длину толчком двумя ногами;
- передвигаться на лыжах ступающим и скользящим шагом (без палок);
- играть в подвижные игры с общеразвивающей направленностью.

2 КЛАСС

К концу обучения во **2 классе** обучающийся достигнет следующих предметных результатов по отдельным темам программы по физической культуре:

- демонстрировать примеры основных физических качеств и высказывать своё суждение об их связи с укреплением здоровья и физическим развитием;
- измерять показатели длины и массы тела, физических качеств с помощью специальных тестовых упражнений, вести наблюдения за их изменениями;
- выполнять броски малого (теннисного) мяча в мишень из разных исходных положений и разными способами, демонстрировать упражнения в подбрасывании гимнастического мяча правой и левой рукой, перебрасывании его с руки на руку, перекатыванию;
- демонстрировать танцевальный хороводный шаг в совместном передвижении;
- выполнять прыжки по разметкам на разное расстояние и с разной амплитудой, в высоту с прямого разбега;
- передвигаться на лыжах двухшажным переменным ходом, спускаться с пологого склона и тормозить падением;
- организовывать и играть в подвижные игры на развитие основных физических качеств, с использованием технических приёмов из спортивных игр;
- - выполнять упражнения на развитие физических качеств.

3 КЛАСС

К концу обучения в **3 классе** обучающийся достигнет следующих предметных результатов по отдельным темам программы по физической культуре:

- соблюдать правила во время выполнения гимнастических и акробатических упражнений, легкоатлетической, лыжной, игровой и плавательной подготовки;
- демонстрировать примеры упражнений общеразвивающей, подготовительной и соревновательной направленности, раскрывать их целевое предназначение на занятиях физической культурой;
- измерять частоту пульса и определять физическую нагрузку по её значениям с помощью таблицы стандартных нагрузок;
- выполнять упражнения дыхательной и зрительной гимнастики, объяснять их связь с предупреждением появления утомления;
- выполнять движение противоходом в колонне по одному, перестраиваться из колонны по одному в колонну по три на месте и в движении;
- выполнять ходьбу по гимнастической скамейке с высоким подниманием колен и изменением положения рук, поворотами в правую и левую сторону, двигаться приставным шагом левым и правым боком, спиной вперёд;
- передвигаться по нижней жерди гимнастической стенки приставным шагом в правую и левую сторону, лазать разноимённым способом;
- демонстрировать прыжки через скакалку на двух ногах и попеременно на правой и левой ноге;
- демонстрировать упражнения ритмической гимнастики, движения танцев галоп и полька;
- выполнять бег с преодолением небольших препятствий с разной скоростью, прыжки в длину с разбега способом согнув ноги, броски набивного мяча из положения сидя и стоя;

- передвигаться на лыжах одновременным двухшажным ходом, спускаться с пологого склона в стойке лыжника и тормозить плугом;
- выполнять технические действия спортивных игр: баскетбол (ведение баскетбольного мяча на месте и движении), волейбол (приём мяча снизу и нижняя передача в парах), футбол (ведение футбольного мяча змейкой);
- выполнять упражнения на развитие физических качеств, демонстрировать прироста в их показателях.

4 КЛАСС

К концу обучения в **4 классе** обучающийся достигнет следующих предметных результатов по отдельным темам программы по физической культуре:

- объяснять назначение комплекса ГТО и выявлять его связь с подготовкой к труду и защите Родины;
- осознавать положительное влияние занятий физической подготовкой на укрепление здоровья, развитие сердечно-сосудистой и дыхательной систем;
- приводить примеры регулирования физической нагрузки по пульсу при развитии физических качеств: силы, быстроты, выносливости и гибкости;
- приводить примеры оказания первой помощи при травмах во время самостоятельных занятий физической культурой и спортом, характеризовать причины их появления на занятиях гимнастикой и лёгкой атлетикой, лыжной и плавательной подготовкой;
- проявлять готовность оказать первую помощь в случае необходимости;
- демонстрировать акробатические комбинации из 5–7 хорошо освоенных упражнений (с помощью учителя);
- демонстрировать опорный прыжок через гимнастического козла с разбега способом напрыгивания;

- демонстрировать движения танца «Летка-енка» в групповом исполнении под музыкальное сопровождение;
- выполнять прыжок в высоту с разбега перешагиванием;
- выполнять метание малого (теннисного) мяча на дальность;
- выполнять освоенные технические действия спортивных игр баскетбол, волейбол и футбол в условиях игровой деятельности;
- выполнять упражнения на развитие физических качеств, демонстрировать приросты в их показателях

Программы внеурочной деятельности

1. «Умники и умницы»
2. «Подвижные игры»
3. «В мире эмоций»
4. «Орлята России»
5. «Функциональная грамотность»»
6. «Олимпиадная математика»
7. «Разговор о важном»

Программа внеурочной деятельности «Умники и умницы»

Рабочая программа учебного курса «Умники и умницы» для обучающихся 1-4 классов на уровне начального общего образования составлена на основе Требований к результатам освоения программы начального общего образования Федерального государственного образовательного стандарта начального общего образования (далее — ФГОС НОО), а также ориентирована на целевые приоритеты, сформулированные в Программе воспитания МБОУ МПЛ. Общее число часов, отведённых на изучение предмета курса «Умники и умницы» для обучающихся 1-4 классов — 270 ч. (2 часа в неделю).

Содержание программы

В основе построения лежит принцип разнообразия творческо-поисковых задач. При этом основными выступают два следующих аспекта разнообразия: по содержанию и по сложности задач.

Развитие восприятия. Развитие слуховых, осязательных ощущений. Формирование и развитие пространственных представлений. Развитие умение ориентироваться в пространстве листа. Развитие фонематического слуха. Развитие восприятия времени, речи, формы, цвета, движения. Формирование навыков правильного и точного воспри-

ятия предметов и явлений. Тренировочные упражнения и дидактические игры по развитию восприятия и наблюдательности.

Развитие памяти. Диагностика памяти. Развитие зрительной, слуховой, образной, смысловой памяти. Тренировочные упражнения по развитию точности и быстроты запоминания, увеличению объёма памяти, качества воспроизведения материала.

Развитие внимания. Диагностика произвольного внимания. Тренировочные упражнения на развитие способности переключать, распределять внимание, увеличение объёма устойчивости, концентрации внимания.

Развитие мышления. Формирование умения находить и выделять признаки разных предметов, явлений, узнавать предмет по его признакам, давать описание предметов, явлений в соответствии с их признаками. Формирование умения выделять главное и существенное, умение сравнивать предметы, выделять черты сходства и различия, выявлять закономерности. Формирование основных мыслительных операций: анализа, синтеза, сравнения, классификации, обобщения, умения выделять главное и существенное на основе развивающих заданий и упражнений, путем решения логических задач и проведения дидактических игр.

Развитие речи. Развитие устойчивой речи, умение описывать то, что было обнаружено с помощью органов чувств. Обогащение и активизация словаря учащихся. Развитие умения составлять загадки, небольшие рассказы- описания, сочинять сказки. Формирование умения давать несложные определения понятиям.

Программа состоит из 2 учебных тем: *“Развитие коммуникативных способностей”* и *“Развитие познавательных способностей”*.

“Развитие коммуникативных способностей”

Развитые коммуникативные умения предполагают способность человека в разных ситуациях общения эффективно осуществлять речевую деятельность, то есть уметь говорить и слушать других. Основа культуры общения — соблюдение этических норм речевого поведения (речевого этикета). В этой связи можно говорить о широком и

узком понимании речевого этикета. Правильное использование этикетных формул в речь помогает установлению контакта между собеседниками, поддержанию общения в тональности вежливости, доброжелательности, взаимного внимания, что в свою очередь, облегчает взаимопонимания между людьми.

Речевое обучение детей предполагает:

Во-первых, введение в их активный словарь достаточного количества этикетных стереотипов.

Во-вторых, формирование умения выбирать нужную формулу с учетом ситуации общения (с кем, где, когда, зачем говоришь).

Однако речь и поведение взаимосвязаны. Освоение ребенком собственно речевых норм осуществляется в единстве с изучением общих правил культурного поведения. Именно на такой подход ориентирован предлагаемая методика.

В основе обучения лежит ролевой принцип. Собеседники должны осознавать свои ролевые позиции (старший — младший, знакомый — незнакомый и др.) и соответственно строить свое речевое поведение, используя необходимые в конкретной ситуации этикетные формулы. Рекомендуемая нами система обучения привязывает усвоение этикетных формул и других норм поведения к типичным ситуациям общения, важным для дошкольника и младшего школьника (дом, детский сад, школа, общественный транспорт, театр и др.). Ролевые позиции общающихся в этих ситуациях определены достаточно четко: мальчик — мальчик, мальчик — девочка, девочка — девочка, брат — сестра, бабушка — внук, учитель — ученик, ребенок — взрослый (знакомый или незнакомый). Речевое поведение в каждом случае определено ролевой позицией участника общения, на осознание которой направлены различные ролевые задания и упражнения, в том числе ролевые игры, которым в книге уделяется значительное место: ведь именно в игре коммуникативные способности реализуются естественно и максимально разнообразно.

“Развитие познавательных способностей”

Познавательными способностями называются психические процессы, с помощью которых человек познает мир, себя и других людей. К таким способностям относятся: ощущение, восприятие, память, мышление и воображение. Познание невозможно без речи и внимания.

Содержание занятий

Название темы (раздела)	Содержание темы (раздела)
“Вводное занятие”	Знакомство детей с работой детей на учебный год. Проведение инструктажа по технике безопасности. Первичная диагностика.
“Развитие коммуникативных способностей”	<p>Каждое занятие смонтировано по принципу сценария. Оно должно носить занимательный, игровой характер. Игровой принцип обучения соответствует возрастным психологическим особенностям ребенка, для которого игра — типичная форма жизнедеятельности. В игре моделируются ситуации общения, распределяются роли, осуществляется выбор тех или иных форм речевого поведения, а также нравственных установок.</p> <p>На занятии дети должны чувствовать себя достаточно раскованно: свободно говорить, смеяться двигаться.</p> <p>Прилагаемые к урокам песни будут оживлять атмосферу занятий, создавать эмоциональный тонус, содействовать усвоению коммуникативных установок в конкретной ситуации общения. Эффективное восприятие материал; обеспечат картинки, работа с которыми может органически включаться занятие.</p>
“Развитие познавательных способностей”	Каждое занятие состоит не менее чем из 4 частей, каждая из которых представляет собой диагностические, развивающие тренинговые упражнения и игры.

“Итоговое занятие”	Праздник “Вот какие мы, ребята, заводные” (совместно с родителями)
---------------------------	--

Планируемые результаты освоения учебного предмета

Освоение учебного курса «Умники и умницы» должно обеспечивать достижение на уровне начального общего образования следующих личностных, метапредметных и предметных образовательных результатов

Личностные результаты

Создание условий для формирования следующих умений:

- Определять и высказывать под руководством педагога самые простые общие для всех людей правила поведения при сотрудничестве (этические нормы).
- В предложенных педагогом ситуациях общения и сотрудничества, опираясь на общие для всех простые правила поведения, делать выбор, при поддержке других участников группы и педагога, как поступить.

Метапредметные результаты

Регулятивные УУД:

Учащийся научится с помощью учителя:

- Определять и формулировать цель деятельности с помощью учителя.
- Проговаривать последовательность действий.
- Учиться высказывать своё предположение (версию) на основе работы с иллюстрацией рабочей тетради.
- Учиться работать по предложенному учителем плану.
- Учиться отличать верно выполненное задание от неверного.
- Учиться совместно с учителем и другими учениками давать эмоциональную оценку деятельности товарищей.

Познавательные УУД:

Учащийся научится с помощью учителя:

- Ориентироваться в своей системе знаний: отличать новое от уже известного с помощью учителя.

- Делать предварительный отбор источников информации: ориентироваться в учебнике (на развороте, в оглавлении, в словаре).

- Добывать новые знания: находить ответы на вопросы, используя учебник, свой жизненный опыт и информацию, полученную от учителя.

- Перерабатывать полученную информацию: делать выводы в результате совместной работы всего класса.

- Перерабатывать полученную информацию: сравнивать и группировать такие математические объекты, как числа, числовые выражения, равенства, неравенства, плоские геометрические фигуры.

- Преобразовывать информацию из одной формы в другую: составлять математические рассказы и задачи на основе простейших математических моделей (предметных, рисунков, схематических рисунков, схем); находить и формулировать решение задачи с помощью простейших моделей (предметных, рисунков, схематических рисунков, схем).

- Находить и формулировать решение задачи с помощью простейших моделей (предметных, рисунков, схематических рисунков, схем). Коммуникативные УУД:

- Донести свою позицию до других: оформлять свою мысль в устной и письменной речи (на уровне одного предложения или небольшого текста).

- Слушать и понимать речь других.

- Читать и пересказывать текст.

- Совместно договариваться о правилах общения и поведения в школе и следовать им.

- Учиться выполнять различные роли в группе (лидера, исполнителя, критика).

Коммуникативные УУД:

Учащийся научится с помощью учителя:

-вести небольшой познавательный диалог по теме урока, коллективно анализировать изделия;

-вступать в беседу и обсуждение на уроке и в жизни;

-слушать одноклассников и учителя, высказывать своё мнение;

-выполнять предлагаемые задания в паре, группе из 3-4 человек.

Предметные результаты

- описывать признаки предметов и узнавать предметы по их признакам;
- выделять существенные признаки предметов;
- сравнивать между собой предметы, явления;
- обобщать, делать несложные выводы;
- классифицировать явления, предметы;
- определять последовательность событий;
- судить о противоположных явлениях;
- давать определения тем или иным понятиям;
- определять отношения между предметами типа «род» - «вид»;
- выявлять функциональные отношения между понятиями;
- выявлять закономерности и проводить аналогии.

В результате изучения данного курса в первом классе обучающиеся получают возможность формирования:

Личностных результатов:

- определять и высказывать под руководством педагога самые простые общие для всех людей правила поведения при сотрудничестве (этические нормы);
- в предложенных педагогом ситуациях общения и сотрудничества, при поддержке других участников группы и педагога, делать выбор, как поступить, опираясь на этические нормы.

Метапредметных результатов:

Регулятивные УДД:

- определять и формулировать цель деятельности с помощью педагога;
- проговаривать последовательность действий;
- учиться высказывать свое предположение (версию);
- учиться работать по предложенному педагогом плану;
- учиться отличать верно выполненное задание от неверного;

- учиться совместно с педагогом и другими учениками давать эмоциональную оценку деятельности товарищей.

Познавательные УДД:

- ориентироваться в своей системе знаний: отличать новое от уже известного с помощью педагога;

- учиться добывать новые знания: находить ответы на вопросы, используя свой жизненный опыт, информацию, полученную от педагога, и используя учебную литературу;

- учиться овладевать измерительными инструментами.

Коммуникативные УДД:

- учиться выражать свои мысли;
- учиться объяснять свое несогласие и пытаться договориться;
- овладевать навыками сотрудничества в группе в совместном решении учебной задачи.

Предметными результатами являются формирование следующих умений:

- сравнивать предметы по заданному свойству;
- определять целое и часть;
- устанавливать общие признаки;
- находить закономерность в значении признаков, в расположении предметов;
- определять последовательность действий;
- находить истинные и ложные высказывания;
- наделять предметы новыми свойствами;
- переносить свойства с одних предметов на другие.
- волшебные слова. Слова - выражения просьбы, благодарности, извинения.
- Слова - выражения приветствия, прощания.
- Понятие слово. Толковый словарь.
- Однозначные и многозначные слова

В результате изучения данного курса во втором классе обучающиеся получают

возможность формирования:

Личностных результатов:

- учиться объяснять свое несогласия и пытаться договориться;
- учиться выражать свои мысли, аргументировать;
- овладевать креативными навыками, действуя в нестандартной ситуации.

Метапредметными результатами изучения курса во втором классе являются формирование следующих УУД.

Регулятивные УУД:

- учиться отличать факты от домыслов;
- овладевать способностью принимать и сохранять цели и задачи учебной деятельности.
- формировать умение оценивать свои действия в соответствии с поставленной задачей.

Познавательные УУД:

- овладевать логическими операциями сравнения, анализа, отнесения к известным понятиям;
- перерабатывать полученную информацию: группировать числа, числовые выражения, геометрические фигуры;
- находить и формулировать решение задачи с помощью простейших моделей (предметных рисунков, схем).

Коммуникативные УУД:

- учиться выполнять различные роли в группе (лидера, исполнителя);
- развивать доброжелательность и отзывчивость;
- развивать способность вступать в общение с целью быть понятым.

Предметными результатами являются формирование следующих умений:

- применять правила сравнения;
- задавать вопросы;
- находить закономерность в числах, фигурах и словах;

- строить причинно-следственные цепочки;
- упорядочивать понятия по родовидовым отношениям;
- находить ошибки в построении определений;
- делать умозаключения;
- распознавать виды текстов;
- редактировать тексты;
- работать со словарями;
- писать творческие изложения с языковым разбором;
- выделять фразеологизмы.

В результате изучения данного курса в третьем классе обучающиеся получают возможность формирования.

Личностных результатов:

- уметь выбирать целевые и смысловые установки для своих действий и поступков;
- сотрудничать с учителем и сверстниками в разных ситуациях.

Метапредметными результатами в третьем классе являются формирование следующих УДД:

Регулятивные УДД:

- формировать умение понимать причины успеха/неуспеха учебной деятельности;
- формировать умение планировать и контролировать учебные действия в соответствии с поставленной задачей;
- осваивать начальные формы рефлексии.

Познавательные УДД: овладевать современными средствами массовой информации: сбор, преобразование, сохранение информации; соблюдать нормы этики и этикета; овладевать логическими действиями анализа, синтеза, классификации по родовидовым признакам; устанавливать причинно-следственные связи.

Коммуникативные УДД:

- учиться выполнять различные роли в группе (лидера, исполнителя, критика);

- учиться аргументировать, доказывать;
- учиться вести дискуссию.

Предметными результатами изучения курса в третьем классе являются формирование следующих умений:

- выделять свойства предметов;
- обобщать по некоторому признаку, находить закономерность;
- сопоставлять части и целое для предметов и действий;
- описывать простой порядок действий для достижения заданной цели;
- приводить примеры истинных и ложных высказываний;
- приводить примеры отрицаний;
- проводить аналогию между разными предметами;
- выполнять логические упражнения на нахождение закономерностей, сопоставляя и аргументируя свой ответ;
- рассуждать и доказывать свою мысль и свое решение.

В результате изучения курса в четвёртом классе обучающиеся получают возможность формирования:

Личностных результатов:

- развивать самостоятельность и личную ответственность в информационной деятельности;
- формировать личностный смысл учения;
- формировать целостный взгляд на окружающий мир.

Метапредметных результатов.

Регулятивные УДД:

- осваивать способы решения проблем поискового характера;
- определять наиболее эффективные способы решения поставленной задачи;
- осваивать формы познавательной и личностной рефлексии;
- познавательные УУД;
- осознанно строить речевое высказывание;

- овладевать логическими действиями: обобщение, классификация, построение рассуждения;

- учиться использовать различные способы анализа, передачи и интерпретации информации в соответствии с задачами.

Коммуникативные УДД:

- учиться давать оценку и самооценку своей деятельности и других;
- формировать мотивацию к работе на результат;
- учиться конструктивно разрешать конфликт посредством сотрудничества или компромисса.

Предметными результатами изучения курса в четвертом классе являются формирование следующих умений:

- определять виды отношений между понятиями;
- решать комбинаторные задачи с помощью таблиц и графов;
- находить закономерность в окружающем мире и русском языке;
- устанавливать ситуативную связь между понятиями;
- рассуждать и делать выводы в рассуждениях;
- решать логические задачи с помощью связок «и», «или», «если ..., то».

По окончании изучения курса внеурочной деятельности «Умники и умницы»:

Обучающийся научится:

- целенаправленно сосредотачиваться;
- применять специальные приемы для лучшего запоминания;
- строить правильные суждения; сравнивать различные объекты;
- выполнять простые виды анализа и синтеза
- устанавливать связи между понятиями;
- комбинировать и планировать; самостоятельно действовать;
- принимать решения; управлять собой в сложных ситуациях;
- работать в группе.

Обучающийся получит возможность научиться:

- овладевать логическими действиями анализа, синтеза, классификации по родовидовым признакам; устанавливать причинно-следственные связи;
- учиться выполнять различные роли в группе (лидера, исполнителя, критика);
- учиться аргументировать, доказывать; учиться вести дискуссию;
- выделять свойства предметов; обобщать по некоторому признаку, находить закономерность;
- сопоставлять части и целое для предметов и действий;
- описывать простой порядок действий для достижения заданной цели;
- приводить примеры истинных и ложных высказываний; проводить аналогию между разными предметами;
- выполнять логические упражнения на нахождение закономерностей, сопоставляя и аргументируя свой ответ;
- рассуждать и доказывать свою мысль и свое решение;
- выбирать целевые и смысловые установки для своих действий и поступков;
- сотрудничать с учителем и сверстниками в разных ситуациях;
- формировать умение понимать причины успеха/неуспеха учебной деятельности;
- формировать умение планировать и контролировать учебные действия в соответствии с поставленной задачей; осваивать начальные формы рефлексии;
- овладевать современными средствами массовой информации: сбор, преобразование, сохранение информации.

Основными принципами работы программы являются:

- учет современных требований;
- учет возрастных особенностей;
- доступность;
- последовательность;
- системность;
- эффективность;
- личностно-ориентированный подход.
- управляемость образовательным процессом;

- сочетание в практической деятельности индивидуальной и коллективной форм работы.

Методы работы

Выбор методов обусловлен содержанием воспитания и обучения, а также достигнутым уровнем развития детского коллектива, возрастными особенностями детей, особенностями взаимодействия между педагогом и детьми.

Методы формирования взглядов и обмен информацией:

- повествование;
- объяснение;
- диалог;
- доказательство;
- рассказ;
- рассуждение;
- беседа.

Методы организации деятельности:

- состязание;
- показ примеров и образцов;
- создание ситуации успеха;
- перспектива.

Методы стимулирования и мотивации;

Методы стимулирования интереса к учению:

- игры;
- соревнования;
- познавательные беседы;
- создание ситуации успеха;
- эмоционально-нравственных ситуаций;
- творческие задания

Методы стимулирования долга и ответственности:

- убеждение;
- требование;
- поощрение;
- порицание;
- наказание;
- поручение.

Формы работы

Основной формой образовательного процесса является учебное занятие, а так же индивидуальная, групповая и коллективная работы, работы в парах, занятие-сказка, конкурс, подвижные игры и массовые мероприятия.

Формы организации занятий:

- учебное занятие;
- открытое занятие;
- экскурсии;
- организация праздников;
- театрализованное занятие;
- участие в выставках и конкурсах различного уровня

Тематическое планирование с указанием количества академических часов, отводимых на освоение каждой темы учебного предмета, и возможность использования по этой теме электронных (цифровых) образовательных ресурсов

№	Тема	Количество занятий по годам обучения			
		1 год	2 год	3 год	4 год
1.	Вводное занятие	1	1	1	1
2.	Развитие коммуникативных способностей	16	24	24	24
3.	Развитие познавательных способностей	46	40	40	40
4.	Заключительное занятие	2	2	2	2
Итого		66	68	68	68

Программа внеурочной деятельности «Подвижные игры»

Настоящая рабочая программа «Подвижные игры» по спортивно-оздоровительному направлению разработана в соответствии с основными положениями Федерального государственного образовательного стандарта начального общего образования, требованиями основной общеобразовательной программы начального общего образования.

Программа рассчитана на 135 занятий (по 35-40мин.) для учащихся 1-4 классов: 1 кл.асс – 33ч. по 1 ч. в неделю, 2-4 классы – 34ч. по 1 ч. в неделю.

Цель курса: удовлетворить потребность учащихся в движении, стабилизировать эмоции, научить владеть своим телом, развить физические, умственные и творческие способности, нравственные качества.

Основными **задачами** данного курса являются:

- укрепление здоровья учащихся посредством развития физических качеств;
- развитие двигательных реакций, точности движения, ловкости;
- развитие сообразительности, творческого воображения;
- развитие коммуникативных умений;
- воспитание внимания, культуры поведения;
- создание проблемных ситуаций, активизация творческого отношения обучающихся к себе;
- обучить умению работать индивидуально и в группе,
- развить природные задатки и способности учащихся;
- развитие доброжелательности, доверия и внимательности к людям, готовности к сотрудничеству и дружбе, оказание помощи тем, кто в ней нуждается.
- развитие коммуникативной компетентности младших школьников на основе организации совместной продуктивной деятельности.

Образовательный процесс в современной школе постоянно усложняется, и это требует от учащихся значительного умственного и нервно-психического напряжения. Доказано, что успешность адаптации к новым условиям обеспечивается, помимо других важных

факторов, определенным уровнем физиологической зрелости детей, что предполагает хорошее здоровье и физическое развитие, оптимальное состояние центральной нервной системы и функций организма, определенный уровень сформированности двигательных навыков и развития физических качеств. Это дает возможность выдерживать достаточно серьезные психофизические нагрузки, связанные со школьным режимом и новыми условиями жизнедеятельности.

Однако невысокий уровень здоровья и общего физического развития многих детей, поступающих в первый класс, дальнейшее его снижение в процессе обучения представляют сегодня серьезную проблему.

У многих первоклассников наблюдается низкая двигательная активность, широкий спектр функциональных отклонений в развитии опорно-двигательного аппарата, дыхательной, сердечно-сосудистой, эндокринной и нервной систем, желудочно-кишечного тракта и др.

Детский организм по своим анатомо-физиологическим особенностям более чувствителен к неблагоприятным влияниям окружающей среды, а потому нуждается в таких внешних условиях обучения и воспитания, которые исключили бы возможность вредных влияний и способствовали бы укреплению здоровья, улучшению физического развития, повышению успешности учебной деятельности и общей работоспособности.

В связи с этим обязательная оздоровительная направленность развивающего образовательного процесса должна быть напрямую связана с возможностями игры, которыми она располагает как средством адаптации младших школьников к новому режиму. Игра способна в значительной степени обогатить и закрепить двигательный опыт детей и минимизировать те негативные моменты, которые имелись в их предшествующем физическом развитии и/или продолжают существовать. Результативно это может происходить только в том случае, если педагог хорошо знает индивидуальные особенности и потребности физического развития своих учащихся, владеет рациональной технологией «встраивания» разнообразных подвижных, спортивных игр в режим жизнедеятельности младшего учащегося и обладает широким арсеналом приемов использования их адаптационного, оздоровительно-развивающего потенциала.

Программа предусматривает задания, упражнения, игры на формирование коммуникативных, двигательных навыков, развитие физических навыков. Это способствует появлению желания общению с другими людьми, занятиями спортом, интеллектуальными видами деятельности. Формированию умений работать в условиях поиска, развитию сообразительности, любознательности.

В процессе игры учащиеся учатся выполнять определенный алгоритм заданий, игровых ситуаций, на этой основе формулировать выводы.

Совместное с учителем выполнение алгоритма – это возможность научить учащегося автоматически выполнять действия, подчиненные какому-то алгоритму.

Игры – это не только важное средство воспитания, значение их шире – это неотъемлемая часть любой национальной культуры. В «Подвижные игры» вошли: народные игры, распространенные в России в последнее столетие, интеллектуальные игры, игры на развитие психических процессов, таких как: внимание, память, мышление, восприятие и т.д. Они помогают всестороннему развитию подрастающего поколения, способствуют развитию физических сил и психологических качеств, выработке таких свойств, как быстрота реакции, ловкость, сообразительность и выносливость, внимание, память, смелость, коллективизм. Некоторые игры и задания могут принимать форму состязаний, соревнований между командами.

Содержание курса внеурочной деятельности

Весь материал разделяется на отдельные разделы:

«Русские народные игры» включают в себя знакомство с играми своего народа, развитие физических способностей учащихся, координацию движений, силу и ловкость. Воспитание уважительного отношения к культуре родной страны.

«Игры различных народов». Знакомство с разнообразием игр различных народов, проживающих в России. Развитие силы, ловкости и физические способности. Воспитание толерантности при общении в коллективе.

«Подвижные игры». Совершенствование координации движений.

Развитие быстроты реакции, сообразительности, внимания, умения действовать в

коллективе. Воспитывать инициативу, культуру поведения, творческий подход к игре.

«Эстафеты». Знакомство с правилами эстафет. Развитие быстроты реакций, внимание, навыки передвижения. Воспитание чувства коллективизма и ответственности.

Такое распределение изучения игр позволяет учителю следовать от простого к сложному, а детям - знакомиться с играми, которые соответствуют их возрастным способностям.

1 класс (33 занятия)

Игры с бегом (6 часов).

Теория. Правила безопасного поведения в местах проведения подвижных игр.

Значение подвижных игр для здорового образа жизни.

Практические занятия:

– Комплекс ОРУ на месте. Комплекс ОРУ с рифмованными строчками. Игра «Фигуры». Игра «Волки, зайцы, лисы».

– Комплекс ОРУ в движении «Мишка на прогулке». Игра «Медведи и пчёлы».

Игра «У медведя во бору».

– Комплекс ОРУ в колонне по одному в движении. Игра «Второй лишний». Игра «Краски».

– Упражнения с предметами. Игра «Отгадай, чей голос?». Игра «Гуси –лебеди».

– Комплекс ОРУ в движении. Игра «Фигуры». Игра «Волки, зайцы, лисы».

– Комплекс ОРУ с предметами. Игра «Третий лишний». Игра «Шишки, жёлуди, орехи».

Игры с мячом (5 часов).

Теория. История возникновения игр с мячом.

Практические занятия:

– Совершенствование координации движений. Перекаты мяча. Комплекс ОРУ с мячом «Мячик». Игра «Мяч по полу».

– Развитие глазомера и чувства расстояния. Передача мяча. Метание мяча «Кто меткий?» Игра «Метко в цель». Игра «Бегуны и метатели».

– Укрепление основных мышечных групп; мышц рук и плечевого пояса. Игра

«Передача мяча в колоннах». Игра «Гонка мячей».

- Броски и ловля мяча. Игра «Мяч соседу». Игра «Подвижная цель».

Игра с прыжками (5 часов).

Теория. Профилактика детского травматизма. Знакомство с правилами дыхания во время прыжков. Последовательность обучения прыжкам.

Практические занятия:

- Комплекс ОРУ «Скакалочка». Игра «Прыгающие воробышки».
- Комплекс упражнений с длинной скакалкой «Верёвочка». Игра «Удочка». Игра «Лягушата и цапля».
- Комплекс ОРУ с короткими скакалками «Солнышко». Игра «Зеркало».
- Комплекс ОРУ со скакалкой «Лучики». Игра «Выше ножки от земли».

Игры малой подвижности (5 часов).

Теория. Правильная осанка и её значение для здоровья и хорошей учёбы.

Упражнения для формирования правильной осанки, укрепления мышечного корсета.

Практические занятия:

- Комплекс специальных упражнений «Ровная спина». Игра «Красный, зелёный». Игра «Альпинисты».
- Комплекс упражнений с мешочками. Игра «Разведчики». Игра «Поезд».
- Упражнения для исправления нарушений осанки и плоскостопия. Игра «Летает – не летает». Игра «Копна – тропинка – кочки».
- Гимнастические построения, размыкания, фигурная маршировка. Игра «Построение в шеренгу». Игра «Кто быстрее встанет в круг».

Зимние забавы (4 часов).

Теория. Закаливание и его влияние на организм. Первая помощь при обморожении.

Практические занятия:

- Игра «Скатывание шаров».
- Игра «Гонки снежных комов».
- Игра «Клуб ледяных инженеров».

- Игра «Мяч из круга».
- Игра «Гонка с шайбами».
- Игра «Черепахи».

Эстафеты (4 часов).

Теория. Знакомство с правилами проведения эстафет. Профилактика детского травматизма.

Практические занятия:

- Беговая эстафеты.
- Эстафета с предметами (мячами, обручами, скакалками)
- Эстафеты на развитие статистического и динамического равновесия.

Народные игры (4 часов)

Теория. Народные игры – основа игровой культуры. Роль и место игры в жизни людей.

Практические занятия:

- Разучивание народных игр. Игра «Калин – бан-ба»
- Разучивание народных игр. Игра «Чижик»
- Разучивание народных игр. Игра «Золотые ворота»
- Разучивание народных игр. Игра "Чехарда".

2класс (34 занятия)

Игры с бегом (5часов)

Теория. Правила безопасного поведения при проведении игр с бегом. Техника бега с ускорением, техника равномерного бега

Практические занятия:

- Комплекс ОРУ на месте. Комплекс ОРУ с рифмованными строчками.Игра «Совушка». Игра «Вороны и воробьи»
- Комплекс ОРУ в движении. Игра «К своим флажкам». Игра «День иночь».
- Комплекс ОРУ в колонне по одному в движении. Игра «Вызов номеров»Игра «Пустое место».

Упражнения с предметами. Игра «Невод». Игра «Колесо»

– Комплекс ОРУ на месте. Игра «Два мороза». Игра «Воробьи-попрыгунчики».

Игры с прыжками (5 часов)

Теория. Правила по технике безопасности при проведении игр с прыжками.

Профилактика детского травматизма. Развитие координации движений в прыжках со скакалкой

Практические занятия:

- Комплекс ОРУ. Игра «Салки на одной ноге». Игра « Воробушки».
- Комплекс упражнений с длинной скакалкой. Игра «Удочка». Игра «Кто выше»
- Комплекс ОРУ с мячами. Игра «Прыжки в приседе». Игра «Пингвины с мячом».
- Комплекс ОРУ с короткой скакалкой. Игра «Поймай лягушку». Игра «Прыжки с поворотом»

Игры с мячом (5 часов)

Теория. Правила безопасного поведения при играх мячом.

Практические занятия:

- Совершенствование координации движений. Игра « Передал – садись». Игра «Свечи».
- Развитие глазомера и чувства расстояния. Передача мяча. Метание мяча. Игра «Охотники и утки». Игра «Сбей мяч»
- Укрепление основных мышечных групп; мышц рук и плечевого пояса. Игра «Рак пятится назад». Игра «Скорый поезд».
- Обучение бросанию, метанию и ловле мяча в игре.
Броски и ловля мяча. Игра «Кто самый меткий». Игра «Не упусти мяч».

Игры малой подвижности (5 часов)

Теория. Правила по технике безопасности при проведении игры малой подвижности.

Практические занятия:

- Комплекс специальных упражнений «Ровная спина». Игра «Змейка». Игра «Карлики и великаны».
- Комплекс упражнений с мешочками. Игра «Кошка и мышка». Игра «Ручеек».
- Упражнения для исправления нарушений осанки и плоскостопия. Игра «Стрекозы». Игра «Чемпионы скакалки».
- Гимнастические построения, размыкания, фигурная маршировка. Игра «Построение в шеренгу». Игра «На новое место». Игра «Лабиринт». Игра «Что изменилось?»

Зимние забавы (4 часов)

Теория. Закаливание и его влияние на организм. Правила безопасного поведения при катании на лыжах, санках. Инструктаж по технике безопасности. *Практические занятия:*

- Игра «Лепим снежную бабу».
- Игра «Лепим сказочных героев».
- Игра «Санные поезда».
- Игра «На одной лыже».
- Игра «Езда на перекладных»

Эстафеты (5 часов)

Теория. Правила безопасного поведения при проведении эстафет. Способы деления на команды. Считалки

Практические занятия:

- Веселые старты
- Эстафеты «Бег по кочкам», «Бег сороконожек».
- Эстафеты «Рак пятится назад», «Скорый поезд».
- Эстафеты «Чемпионы скакалки», «Вьюны».
- Эстафеты «Стрекозы», «На новое место».

Народные игры (5 часов)

Теория. История изучения и организации игр. Знаменитые собиратели и организаторы игр. Игровая терминология.

Практические занятия:

- Разучивание народных игр. Игра «Бегунок»
- Разучивание народных игр. Игра «Верёвочка»
- Разучивание народных игр. Игра «Котел»
- Разучивание народных игр. Игра "Дедушка - сапожник"

Зкласс (34 занятия)

Игры с бегом (5 часов)

Теория: Правила техники безопасности. Значение бега в жизни человека и животных. Лучшие легкоатлеты страны, области, школы.

Практические занятия:

- Комплекс ОРУ для укрепления мышц ног. Игра «Змейка». Игра «Челнок».
- Комплекс ОРУ на месте. Игра «Пустое место». Игра «Филин и пташки»
- Комплекс ОУР в движении. Игра «Пятнашки с домом». Игра «Прерванные пятнашки». Игра «Круговые пятнашки»
- Комплекс ОРУ в колонне по одному в движении. Игра «Круговые пятнашки». Игра «Ловушки в кругу». Игра «Много троих, хватит двоих»

Игры с мячом (5 часов)

Теория. Правила техники безопасности при игре с мячом. Разучивание считалок.

Практические занятия:

- Комплекс ОРУ с малыми мячами. Игра «Мячик кверху». Игра «Свечиставить»
- Комплекс ОРУ с большими мячами. Игра «Перебрасывание мяча» Игра «Зевака». Игра «Летучий мяч».

– Комплекс ОРУ с набивными мячами. Игра «Выбей мяч из круга». Игра «Защищай город».

– Комплекс ОРУ с мячами. Игра «Гонка мячей». Игра «Попади в цель». Игра «Русская лапта»

Игры с прыжками (5 часов)

Теория. Правила техники безопасности при игре с прыжками. Для чего человеку важно уметь прыгать.

Виды прыжков. Разучивание считалок.

Практические занятия:

- Комплекс ОРУ. Игра « Воробушки и кот». Игра «Дедушка – рожок».
- Комплекс ОРУ. Игра « Переселение лягушек». Игра «Лошадки».
- Комплекс ОРУ. Игра « Петушиный бой». Игра «Борьба за прыжки».
- Комплекс ОРУ. Игра « Солка на одной ноге». Игра «Кто первый?».

Игры малой подвижности (5 часов)

Теория. Правила техники безопасности. Знакомство с играми на внимательность.

Практические занятия

– Игры на внимательность. Игра «Летит - не летит». Игра «Запрещенное движение». Игра «Перемена мест».

– Комплекс ОРУ для правильной осанки, разучивание считалок. Игры «Колечко». Игра «Море волнуется». Игра «Кривой петух»

– Комплекс ОРУ. Игра «Молчанка». Игра «Колечко».

– Комплекс ОРУ. Игра «Краски». Игра «Перемена мест»

Зимние забавы (4 часов)

Теория. Правила техники безопасности зимой. Осторожно лед. Загадки и пословицы о зиме. Беседа о закаливании.

Практические занятия:

– Игра «Строим крепость».

– Игра «Взятие снежного городка».

– Игра «Лепим снеговика».

- Игра «Меткой стрелок».

Эстафеты (5 часов)

Теория. Значение слова эстафета. Разбивание разными способами команд на группы.

Практические занятия:

- Эстафеты « Передал – садись», «Мяч среднему», «Парашютисты», «Скакалка под ногами», «Тачка».
- Эстафета «Челночный бег», «По цепочке», «Вызов номеров», «Дорожки», «Шарик в ложке».
- Эстафета «Ведерко с водой», «Кати большой мяч впереди себя», «Нитки наматывать», «Передача мяча в колонне», «Поезд».

Народные игры (5 часов)

Теория. Материальная и духовная игровая культура. Организация и проведение игр на праздниках.

Практические занятия:

- Разучивание народных игр. Игра "Горелки".
- Разучивание народных игр. Игра «Гуси - лебеди»
- Разучивание народных игр. Игра «Мотальщицы»
- Разучивание народных игр. Игра "Мишени".

4класс (34 занятия)Игры с бегом (5 часов).

Теория. Правила ТБ при проведении подвижных игр. Способы деления на команды. Повторение считалок.

Практические занятия:

- Комплекс ОРУ в движении. Игра «Бег командами». Игра «Мешочек».
- Комплекс ОРУ с предметами. Игра «Городок». Игра «Русская лапта
- Комплекс ОРУ на месте. Игра «Лиса в курятнике». Игра «Ловкие ребята».
- Комплекс ОРУ с предметами . Игра «Пятнашки в кругу».Игра «Караси и щуки».

Игры с мячом (5 часов)

Теория. Правила безопасного поведения с мячом в местах проведения подвижных игр. Инструктаж по ТБ. Способы передачи мяча; переброска мячей друг другу в шеренгах.

Практические занятия:

- Комплекс ОРУ с малыми мячами. Игра «Мяч в центре». Игра «Мяч среднему».
- Комплекс ОРУ с большими мячами. Игра «Мяч – соседу». Игра «Охотники».
- Комплекс ОРУ с набивными мячами. Игра «Отгадай, кто бросил». Игра «Защищай ворота».
- Комплекс ОРУ с мячами. Игра «Подвижная цель». Игра «Обгони мяч». Игра «Мяч в центре».

Игры с прыжками (5 часов).

Теория. Правила безопасного поведения в местах проведения подвижных игр. Профилактика детского травматизма. Разучивание считалок.

Практические занятия:

- Комплекс ОРУ. Игра «Туда- обратно». Игра «Зайцы в огороде».
- Комплекс ОРУ. Игра «Шишки, жёлуди, орехи». Игра «белые медведи».
- Комплекс ОРУ. Игра «Карусели». Игра «Тропка».
- Комплекс ОРУ. Игра «Ловушка». Игра «Капканы».

Игра малой подвижности (5 часов).

Теория. Правила безопасного поведения в местах проведения подвижных игр. Инструктаж по ТБ. Разучивание рифм для проведения игр.

Практические занятия:

- Комплекс ОРУ на месте. Игра «Кто дальше бросит?». Игра «Что изменилось?». Игра «Найди предмет».
- Комплекс ОРУ на месте. Игра «Слушай сигнал». Игра «Угадай, кто это?». Игра «Точный телеграф».

– Комплекс ОРУ на месте. Игра «Невидимки». Игра «Наблюдатели». Игра «Кто точнее».

– Комплекс ОРУ на месте. Игра «Ориентирование без карты». Игра «Садовник».

Зимние забавы (4 часов).

Теория. Правила безопасного поведения при катании на лыжах, санках.

Инструктаж по ТБ. Повторение попеременного двухшажного хода, поворота в движении и торможение.

Практические занятия:

- Игра «Снежком по мячу».
- Игра «Пустое место».
- Игра «Кто дальше» (на лыжах).
- Игра «Быстрый лыжник».

Эстафеты (5 часов).

Теория. Правила безопасного поведения при проведении эстафет. Инструктаж по ТБ.

Способы деления на команды. Повторение считалок.

Практические занятия:

- Эстафеты «Ходьба по начерченной линии», с доставанием подвижного мяча, «Кто первый?», эстафета парами.
- Эстафета с лазанием и перелезанием, линейная с прыжками, с бегом вокруг гимнастической скамейки, «веревочка под ногами».
- Эстафета с предметами (скакалки, мячи, обручи)

Игра малой подвижности (5 часов).

Теория. Правила безопасного поведения в местах проведения подвижных игр.

Инструктаж по ТБ. Разучивание рифм для проведения игр.

Практические занятия:

- Комплекс ОРУ на месте. Игра «Кто дальше бросит?». Игра «Что изменилось?». Игра «Найди предмет».

– Комплекс ОРУ на месте. Игра «Слушай сигнал». Игра «Угадай, кто это?». Игра «Точный телеграф».

– Комплекс ОРУ на месте. Игра «Невидимки». Игра «Наблюдатели». Игра «Кто точнее».

– Комплекс ОРУ на месте. Игра «Ориентирование без карты». Игра «Садовник».

Народные игры (5 часов)

Теория. Традиционные народные праздники. Календарные народные праздники.

Классификация народных игр.

Практические занятия:

- Разучивание народных игр. Игра "Корову доить".
- Разучивание народных игр. Игра "Малечина - колечина".
- Разучивание народных игр. Игра "Коршун".
- Разучивание народных игр. Игра "Бабки".

Результаты освоения курса внеурочной деятельности

Результатом занятий в кружке «Подвижные игры народов мира» является формирование универсальных учебных действий (УУД).

Будут сформированы универсальные компетенции:

- умение организовывать собственную деятельность, выбирать и использовать средства для достижения её цели;
- умение активно включаться в коллективную деятельность, взаимодействовать со сверстниками в достижении общих целей;
- умение доносить информацию в доступной, эмоционально-яркой форме в процессе общения и взаимодействия со сверстниками и взрослыми людьми.

Личностные результаты

Учащиеся должны:

- активно включаться в общение и взаимодействие со сверстниками на принципах уважения и доброжелательности, взаимопомощи и сопереживания;

- проявлять положительные качества личности и управлять своими эмоциями в различных (нестандартных) ситуациях и условиях;
- проявлять дисциплинированность, трудолюбие и упорство в достижении поставленных целей;
- оказывать бескорыстную помощь своим сверстникам, находить с ними общий язык и общие интересы.

Метапредметные результаты:

регулятивные УУД:

- определять и формировать цель деятельности с помощью учителя;
- проговаривать последовательность действий во время занятия;
- учиться работать по определенному алгоритму

познавательные УУД:

- умение

делать выводы в результате совместной работы класса и учителя;

коммуникативные УУД:

- умение оформлять свои мысли в устной форме
- слушать и понимать речь других;
- договариваться с одноклассниками совместно с учителем о правилах поведения и общения и следовать им;

делания и общения и следовать им;

- учиться работать в паре, группе; выполнять различные роли (лидера исполнителя).

Предметные результаты

Учащиеся должны:

- организовывать отдых и досуг с использованием разученных подвижных игр;
- обобщать и углублять знания об истории, культуре народных игр;

- представлять подвижные игры как средство укрепления здоровья, физического развития и физической подготовки человека;
- формировать навыки здорового образа жизни;
- оказывать посильную помощь и моральную поддержку сверстникам при выполнении заданий, доброжелательно и уважительно объяснять ошибки и способы их устранения;
- организовывать и проводить со сверстниками подвижные игры и элементы соревнований,
- осуществлять их объективное судейство;
- бережно обращаться с инвентарём и оборудованием, соблюдать требования техники безопасности к местам проведения;
- взаимодействовать со сверстниками по правилам проведения подвижных игр и соревнований;
- в доступной форме объяснять правила (технику) выполнения двигательных действий, анализировать и находить ошибки, эффективно их исправлять;
- выполнять технические действия из базовых видов спорта, применять их в игровой и соревновательной деятельности;
- применять жизненно важные двигательные навыки и умения различными способами, в различных изменяющихся, вариативных условиях.
- организовать и провести со сверстниками разученные подвижные игры, в летнем школьном лагере;
- разработать (придумать) свои подвижные игры

Формы занятий:

Ведущей формой организации обучения является **групповая.**

Содержание программы ориентировано на добровольные разновозрастные группы детей.

В целом состав групп остается постоянным. Однако состав группы может изменяться по следующим причинам:

- смена места жительства, противопоказания по здоровью и в других случаях;
- смена личностных интересов и запросов учащихся.

Виды деятельности: игровая, познавательная.

Формы подведения итогов реализации программы. Способы проверки знаний и умений:

- проведение мониторинга образовательной среды (анкетирование детей и родителей) на предмет удовлетворенности результатами данной программы;
- участие воспитанников в праздниках, конкурсах, спортивных соревнованиях и мероприятиях школы и города;
- открытые занятия, внеклассные мероприятия данной направленности. Результативность обучения определяется умением играть и проводить подвижные игры, в том числе и на различных праздничных мероприятиях:
 - весёлые старты;
 - спортивные эстафеты;
 - фестиваль игр;
 - праздники;;
 - фестиваль ГТО;
 - «День здоровья».

Приёмы и методы

При реализации программы используются различные методы обучения:

- словесные: рассказ, объяснение нового материала;
- наглядные: показ новых игр, демонстрация иллюстративного материала;
- практические: апробирование новых игр: игры на свежем воздухе на школьной спортивной площадке, эстафеты, соревнования, конкурсы.

При этом основным принципом является сочетание на занятиях двух видов деятельности : игровой и учебной.

Начало работа по разделу включает знакомство с теоретическим материалом.

Затем следует практическая часть занятия: освоение учебной группой новых игр.

Тематическое планирование

1 класс

№	Тема	Количество часов		
		Общее	Теория	Практика
1.	Игры с бегом (общеразвивающие игры).	6 ч.	1 ч.	5 ч.
2.	Игры с мячом.	5 ч.	1 ч.	4 ч.
3.	Игра с прыжками (скакалки).	5ч.	1 ч.	4 ч.
4.	Игры малой подвижности (игры на развитие внимания; для подготовки к строю; с лазанием и перелазанием; правильной осанки).	5ч.	1 ч.	4 ч.
5.	Зимние забавы.	4ч.	1 ч.	3 ч.
6.	Эстафеты.	4 ч.	1 ч.	3ч.
7.	Народные игры	4 ч.	1 ч.	3ч.
Итого:		33 ч.	7 ч.	26ч.

2 класс

№	Тема	Количество часов		
		Общее	Теория	Практика
1.	Игры с бегом (общеразвивающие игры).	5 ч.	1 ч.	4 ч.
2.	Игры с мячом.	5 ч.	1 ч.	4 ч.
3.	Игра с прыжками (скакалки).	5ч.	1 ч.	4 ч.
4.	Игры малой подвижности (игры на развитие внимания; для подготовки к строю; с лазанием и перелазанием; правильной осанки).	5 ч.	1 ч.	4 ч.
5.	Зимние забавы.	4 ч.	1 ч.	3 ч.
6.	Эстафеты.	5 ч.	1 ч.	4 ч.
7.	Народные игры	5 ч.	1 ч.	4ч.
Итого:		34 ч.	7 ч.	27 ч.

3 класс

№	Тема	Количество часов		
		Общее	Теория	Практика
1.	Игры с бегом (общеразвивающие игры).	5ч.	1 ч.	4 ч.

2.	Игры с мячом.	5 ч.	1 ч.	4 ч.
3.	Игра с прыжками (скакалки).	5 ч.	1 ч.	4 ч.
4.	Игры малой подвижности (игры на развитие внимания; для подготовки к строю; с лазанием и перелазанием; правильной осанки).	5 ч.	1 ч.	4 ч.
5.	Зимние забавы.	4 ч.	1 ч.	3 ч.
6.	Эстафеты.	5 ч.	1 ч.	4 ч.
7.	Народные игры	5 ч.	1 ч.	4 ч.
Итого:		34 ч.	7 ч.	27

4 класс

№	Тема	Количество часов		
		Общее	Теория	Практика
1.	Игры с бегом (общеразвивающие игры).	5 ч.	1 ч.	4 ч.
2.	Игры с мячом.	5 ч.	1 ч.	4 ч.
3.	Игра с прыжками (скакалки).	5 ч.	1 ч.	4 ч.
4.	Игры малой подвижности (игры на развитие внимания; для подготовки к строю; с лазанием и перелазанием; правильной осанки).	5 ч.	1 ч.	4 ч.
5.	Зимние забавы.	4 ч.	1 ч.	3 ч.
6.	Эстафеты.	5 ч.	1 ч.	4 ч.
7.	Народные игры	5 ч.	1 ч.	4 ч.
Итого		34 ч.	7 ч.	27 ч.

Календарно-тематическое планирование программы «Подвижные игры»

1 класс

№ П/П	Тема занятия	Кол-во часов	Дата
1.	Правила безопасного поведения в местах проведения подвижных игр. Значение подвижных игр для здорового образа жизни.	1	
2.	Комплекс ОРУ на месте. Комплекс ОРУ с рифмованными строчками. Игра «Фигуры». Игра «Волки, зайцы, лисы».	1	
3.	Комплекс ОРУ в движении «Мишка на прогулке». Игра «Медведи и пчёлы». Игра «У медведя во бору».	1	
4.	Комплекс ОРУ в колонне по одному в движении. Игра «Второй лишний». Игра «Краски».	1	
5.	Комплекс ОРУ в движении. Игра «Фигуры». Игра «Волки, зайцы, лисы».	1	
6.	Комплекс ОРУ с предметами. Игра «Третий лишний». Игра «Шишки, жёлуди, орехи».	1	
7.	История возникновения игр с мячом.	1	
8.	Совершенствование координации движений. Перекатымяча. Комплекс ОРУ с мячом «Мячик». Игра «Мяч по полу».	1	
9.	Развитие глазомера и чувства расстояния. Передача мяча. Метание мяча «Кто меткий?» Игра «Метко в цель». Игра «Бегуны и метатели».	1	
10.	Укрепление основных мышечных групп; мышц рук и плечевого пояса. Игра «Передача мяча в колоннах». Игра «Гонка мячей».	1	
11.	Обучение бросанию, метанию и ловле мяча в игре. Игра «Мяч соседу». Игра «Подвижная цель».	1	
12.	Профилактика детского травматизма. Знакомство с правилами дыхания во время прыжков. Последовательность обучения прыжкам.	1	
13.	Комплекс ОРУ «Скакалочка». Игра «Прыгающие воробышки».	1	
14.	Комплекс упражнений с длинной скакалкой «Верёвочка». Игра «Удочка». Игра «Лягушата и цапля».	1	
15.	Комплекс ОРУ с короткими скакалками «Солнышко». Игра «Зеркало».	1	
16.	Комплекс ОРУ со скакалкой «Лучики». Игра «Вышенокоты от земли».	1	

17.	Правильная осанка и её значение для здоровья и хорошей учёбы. Упражнения для формирования правильной осанки, укрепления мышечного корсета.	1	
18.	Комплекс специальных упражнений «Ровная спина». Игра «Красный, зелёный». Игра «Альпинисты».	1	
19.	Комплекс упражнений с мешочками. Игра «Разведчики». Игра «Поезд».	1	
20.	Упражнения для исправления нарушений осанки и плоскостопия. Игра «Летает – не летает». Игра «Копна – тропинка – кочки».	1	
21.	Гимнастические построения, размыкания, фигурная маршировка. Игра «Построение в шеренгу». Игра «Кто быстрее встанет в круг».	1	
22.	Закаливание и его влияние на организм. Первая помощь при обморожении.	1	
23.	Игра «Скатывание шаров». Игра «Гонки снежных комов».	1	
24.	Игра «Клуб ледяных инженеров». Игра «Мяч из круга».	1	
25.	Игра «Гонка с шайбами». Игра «Черепахи».	1	
26.	Знакомство с правилами проведения эстафет. Профилактика детского травматизма.	1	
27.	Беговая эстафеты.	1	
28.	Эстафета с предметами (мячами, обручами, скакалками)	1	
29.	Эстафеты на развитие статистического и динамического равновесия	1	
30.	Народные игры – основа игровой культуры. Роль и место игры в жизни людей.	1	
31.	Разучивание народных игр. Игра «Калин – бан-ба»	1	
32.	Разучивание народных игр. Игра «Чижик»	1	
33.	Разучивание народных игр. Игра «Золотые ворота»	1	

Календарно-тематическое планирование программы «Подвижные игры»

2 класс

№ П/П	Тема занятия	Кол-во часов	Дата
1.	Правила безопасного поведения при проведении игр с бегом. Техника бега с ускорением, техника равномерного бега	1	
2.	Комплекс ОРУ на месте. Комплекс ОРУ с рифмованными строчками. Игра «Совушка». Игра «Вороны и воробьи»	1	
3.	Комплекс ОРУ в движении. Игра «К своим флажкам».	1	

	Игра «День и ночь».		
4.	Комплекс ОРУ в колонне по одному в движении. Игра «Вызов номеров» Игра «Пустое место». Упражнения с предметами. Игра «Невод». Игра «Колесо»	1	
5.	Комплекс ОРУ на месте. Игра «Два мороза». Игра «Воробьи-попрыгунчики».	1	
6.	Правила по технике безопасности при проведении игр с прыжками. Профилактика детского травматизма. Развитие координации движений в прыжках со скакалкой	1	
7.	Комплекс ОРУ. Игра «Салки на одной ноге». Игра «Воробушки».	1	
8.	Комплекс упражнений с длинной скакалкой. Игра «Удочка». Игра «Кто выше»	1	
9.	Комплекс ОРУ с мячами. Игра «Прыжки в приседе».Игра «Пингвины с мячом».	1	
10.	Комплекс ОРУ с короткой скакалкой. Игра «Поймайлягушку». Игра «Прыжки с поворотом»	1	
11.	Правила безопасного поведения при с играх мячом.	1	
12.	Совершенствование координации движений. Игра «Передал – садись». Игра «Свечи».	1	
13.	Развитие глазомера и чувства расстояния. Передача мяча. Метание мяча Игра «Охотники и утки». Игра «Сбей мяч»	1	
14.	Укрепление основных мышечных групп; мышц рук и плечевого пояса. Игра «Рак пятится назад». Игра «Скорый поезд».	1	
15.	Броски и ловля мяча. Игра «Кто самый меткий». Игра «Не упусти мяч».	1	
16.	Правила по технике безопасности при проведении игры малой подвижности.	1	
17.	Комплекс специальных упражнений «Ровная спина». Игра «Змейка». Игра «Карлики и великаны».	1	
18.	Комплекс упражнений с мешочками. Игра «Кошка и мышка». Игра «Ручеек».	1	
19.	Упражнения для исправления нарушений осанки и плоскостопия. Игра «Стрекозы». Игра «Чемпионы скакалки».	1	
20.	Гимнастические построения, размыкания, фигурная маршировка. Игра «Построение в шеренгу». Игра «На новое место».Игра «Лабиринт». Игра «Что изменилось?»	1	
21.	Закаливание и его влияние на организм. Правила безопасного поведения при катании на лыжах, санках. Инструктаж по технике безопасности.	1	
22.	Игра «Лепим снежную бабу». Игра «Лепим сказочных	1	

	героев».		
23.	Игра «Саньные поезда».	1	
24.	Игра «На одной лыже». Игра «Езда на перекладных»	1	
25.	Правила безопасного поведения при проведении эстафет Способы деления на команды. Считалки	1	
26.	Веселые старты Эстафеты «Бег по кочкам», «Бегсороконжек».	1	
27.	Эстафеты «Рак пятится назад», «Скорый поезд».	1	
28.	Эстафеты «Чемпионы скакалки», «Вьюны».	1	
29.	Эстафеты «Стрекозы», «На новое место».	1	
30.	История изучения и организации игр. Знаменитые собиратели и организаторы игр. Игровая терминология.	1	
31.	Разучивание народных игр. Игра «Бегунок»	1	
32.	Разучивание народных игр. Игра «Верёвочка»	1	
33.	Разучивание народных игр. Игра «Котел»	1	
34.	Разучивание народных игр. Игра "Дедушка - сапожник".	1	

Календарно-тематическое планирование программы «Подвижные игры»

3 класс

№ П/П	Тема занятия	Кол-во часов	Дата
1.	Правила техники безопасности. Значение бега в жизни человека и животных. Лучшие легкоатлеты страны, области, школы.	1	
2.	Комплекс ОРУ для укрепления мышц ног. Игра «Змейка». Игра «Челнок».	1	
3.	Комплекс ОРУ на месте. Игра «Пустое место». Игра «Филин и пташки»	1	
4.	Комплекс ОУР в движении. Игра «Пятнашки с домом». Игра «Прерванные пятнашки». Игра «Круговпятнашки»	1	
5.	Комплекс ОРУ в колонне по одному в движении. Игра «Круговые пятнашки». Игра «Ловушки в кругу». Игра «Много троих, хватит двоих»	1	
6.	Правила техники безопасности при игре с мячом. Разучивание считалок.	1	
7.	Комплекс ОРУ с маленькими мячами. Игра «Мячик кверху». Игра «Свечи ставить»	1	
8.	Комплекс ОРУ с большими мячами. Игра «Перебрасывание мяча» Игра «Зевака». Игра «Летучий мяч».	1	
9.	Комплекс ОРУ с набивными мячами. Игра «Выбей мяч из круга». Игра «Защищай город».	1	

10.	Комплекс ОРУ с мячами. Игра «Гонка мячей». Игра «Попади в цель». Игра «Русская лапта»	1	
11.	Правила техники безопасности при игре с прыжками. Для чего человеку важно уметь прыгать. Виды прыжков. Разучивание считалок.	1	
12.	Комплекс ОРУ. Игра « Воробушки и кот». Игра «Дедушка – рожок».	1	
13.	Комплекс ОРУ. Игра « Переселение лягушек». Игра «Лошадки».	1	
14.	Комплекс ОРУ. Игра « Петушиный бой». Игра «Борьбаза прыжки».	1	
15.	Комплекс ОРУ. Игра « Солка на одной ноге». Игра «Кто первый?».	1	
16.	Правила техники безопасности. Знакомство с играми на внимательность.	1	
17.	Игры на внимательность. Игра «Летит - не летит». Игра «Запрещенное движение». Игра «Перемена мест».	1	
18.	Комплекс ОРУ для правильной осанки, разучивание считалок. Игры «Колечко». Игра « Море волнуется». Игра «Кривой петух»	1	
19.	Комплекс ОРУ. Игра «Молчанка». Игра «Колечко».	1	
20.	Комплекс ОРУ. Игра «Краски». Игра «Перемена мест»	1	
21.	Правила техники безопасности. Знакомство с играми на внимательность.	1	
22.	Игра «Строим крепость».	1	
23.	Игра «Взятие снежного городка». Игра «Меткой стрелок».	1	
24.	Игра «Лепим снеговика».	1	
25.	Значение слова эстафета. Разбивание разными способами команд на группы.	1	
26.	Эстафеты « Передал – садись», «Мяч среднему», «Парашютисты», «Скакалка под ногами», «Тачка».	1	
27.	Эстафета «Вызов номеров», «Дорожки», «Шарик вложке».	1	
28.	Эстафета «Челночный бег», «По цепочке».	1	
29.	Эстафета «Ведерко с водой», «Кати большой мяч впереди себя», «Нитки наматывать», «Передача мяча в колонне», «Поезд».	1	
30.	Материальная и духовная игровая культура. Организация и проведение игр на праздниках.	1	
31.	Разучивание народных игр. Игра «Гуси - лебеди»	1	
32.	Разучивание народных игр. Игра "Горелки".	1	
33.	Разучивание народных игр. Игра «Мотальщицы»	1	

34.	Разучивание народных игр. Игра "Мишени".	1	
-----	--	---	--

Календарно-тематическое планирование программы «Подвижные игры»

4 класс

№ П/П	Тема занятия	Кол-во часов	Дата
1.	Правила ТБ при проведении подвижных игр. Способы деления на команды. Повторение считалок.	1	
2.	Комплекс ОРУ в движении. Игра «Бег командами». Игра «Мешочек».	1	
3.	Комплекс ОРУ с предметами. Игра «Городок». Игра «Русская лапта»	1	
4.	Комплекс ОРУ на месте. Игра «Лиса в курятнике». Игра «Ловкие ребята».	1	
5.	Комплекс ОРУ с предметами . Игра «Пятнашки в кругу».Игра «Караси и щуки».	1	
6.	Правила безопасного поведения с мячом в местах проведения подвижных игр. Инструктаж по ТБ. Способы передачи мяча; переброска мячей друг другу в шеренгах.	1	
7.	Комплекс ОРУ с малыми мячами. Игра «Мяч в центре».Игра «Мяч среднему».	1	
8.	Комплекс ОРУ с большими мячами. Игра «Мяч – соседу». Игра «Охотники».	1	
9.	Комплекс ОРУ с набивными мячами. Игра «Отгадай, кто бросил» Игра «Защищай ворота».	1	
10.	Комплекс ОРУ с мячами. Игра «Подвижная цель». Игра «Обгони мяч». Игра «Мяч в центре».	1	
11.	Правила безопасного поведения в местах проведения подвижных игр. Профилактика детского травматизма. Разучивание считалок.	1	
12.	Комплекс ОРУ. Игра «Туда- обратно». Игра «Зайцы в огороде».	1	
13.	Комплекс ОРУ. Игра «Шишки, жёлуди, орехи».Игра «белые медведи».	1	
14.	Комплекс ОРУ. Игра «Карусели». Игра «Тропка».	1	
15.	Комплекс ОРУ. Игра «Ловушка». Игра «Капканы».	1	
16.	Правила безопасного поведения в местах проведения подвижных игр. Инструктаж по ТБ. Разучивание рифм для проведения игр.	1	
17.	Комплекс ОРУ на месте. Игра «Кто дальше бросит?».	1	

	Игра «Что изменилось?». Игра «Найди предмет».		
18.	Комплекс ОРУ на месте. Игра «Слушай сигнал». Игра «Угадай, кто это?». Игра «Точный телеграф».	1	
19.	Комплекс ОРУ на месте. Игра «Невидимки». Игра «Наблюдатели». Игра «Кто точнее».	1	
20.	Комплекс ОРУ на месте. Игра «Ориентирование безкарты». Игра «Садовник».	1	
21.	Правила безопасного поведения при катании на лыжах, санках. Инструктаж по ТБ. Повторение попеременного двухшажного хода, поворота в движении и торможение.	1	
22.	Игра «Снежком по мячу». Игра «Пустое место».	1	
23.	Игра «Кто дальше» (на лыжах).	1	
24.	Игра «Быстрый лыжник».	1	
25.	Правила безопасного поведения при проведении эстафет. Инструктаж по ТБ. Способы деления на команды. Повторение считалок.	1	
26.	Эстафеты «Ходьба по начерченной линии», с доставанием подвижного мяча, «Кто первый?», эстафета парами.	1	
27.	Эстафета с лазанием и перелезанием,	1	
28.	Эстафета линейная с прыжками, с бегом вокруг гимнастической скамейки, «веревочка под ногами».	1	
29.	Эстафета с предметами (скакалки, мячи, обручи)	1	
30.	Традиционные народные праздники. Календарные народные праздники. Классификация народных игр.	1	
31.	Разучивание народных игр. Игра "Салки".	1	
32.	Разучивание народных игр. Игра "Малечина - колечина".	1	
33.	Разучивание народных игр. Игра "Коршун".	1	
34.	Разучивание народных игр. Игра "Бабки".	1	

Материально – техническое обеспечение программы: мячи, скакалки, обручи, гимнастические палки, кегли, ракетки, канат, гимнастические скамейки, стенки, маты.

Методическое обеспечение программы: игры, эстафеты, весёлые старты, рассказ, беседа, считалки, загадки, стихи, кроссворды, экскурсии, пословицы, поговорки, встречи со специалистами, народные приметы, ребусы.

Список литературы:

1. Дмитриев В.Н. «Игры на открытом воздухе» М.: Изд. Дом МСП, 2021г.
2. «Я иду на урок. Начальная школа. Физическая культура». М.: Изд. «Первое сентября», 2022 г.
3. Поурочные разработки по физкультуре. 1- 4 классы. Методические рекомендации, практические материалы, поурочное планирование. 2 издание исп. М.: ВЯКО, 2021 г
4. Попова Г.П. «Дружить со спортом и игрой. Поддержка работоспособности школьника: упражнения, игры, инсценировки» Волгоград. Учитель, 2021 г
5. Видякин М.В. «Внеклассные мероприятия По физкультуре в средней школе» Волгоград. Учитель, 2019 г
6. Советова Е.В. «Оздоровительные технологии в школе» Ростов. Феникс, 2022г
7. Шарова Ю.Н., Василькова Т.Я. , Зуева Е.А.«Новгородские традиционные игры» Великий Новгород, Центр творческого развития и гуманитарного образования «Визит», 2020г

Программа внеурочной деятельности «В мире эмоций»\

Программа для обучающихся 1-4 классы на уровне начального общего образования составлена на основе требований к результатам освоения программы начального общего образования Федерального государственного образовательного стандарта начального общего образования (далее — ФГОС НОО), а также ориентирована на целевые приоритеты, сформулированные в Программе воспитания МБОУ МПЛ. Общее число часов, отведённых на изучение на 1 час в неделю: 1 класс – 33ч. в год, 2-4 классы – 34ч. в год.

П О Я С Н И Т Е Л Ь Н А Я З А П И С К А

Программа, разработанная при участии Благотворительного фонда Сбербанка «Вклад в будущее», отвечает запросам времени. Она позволяет целенаправленно обучать детей внимательному и уважительному отношению к эмоциям, саморегуляции, взаимопониманию, использованию эмоций при выстраивании взаимодействия. Результаты обучения переносятся и в школьную среду в целом, изменяя в лучшую сторону не только отношения детей со сверстниками и взрослыми, но и всю атмосферу школьной жизни. Программа, с одной стороны адаптирована к процессу обучения в школе, а с другой — она чувствительна к образовательной среде и незаметно изменяет её, оказывая положительное влияние на детей, родителей, педагогов.

Субъектный подход предполагает учёт индивидуальных особенностей ребёнка и его непосредственное участие в процессе обучения и воспитания. Ребёнок является не объектом обучения и воспитания, а его субъектом.

Теория модели психического, или модель психического состояния, — это возможность понимать не только собственное психическое состояние (намерения, желания, чувства и т. п.), но и психический мир других людей. Без развития этой способности невозможны ни социализация, ни усвоение социальных правил и норм, ни адаптация к меняющимся условиям социальных отношений.

Теория эмоционального интеллекта (Дж. Мэйер, П. Соловей, Д. Карузо) исходит из единства эмоций и интеллекта. Под эмоциональным интеллектом обычно понимают способность воспринимать и выражать эмоции, понимать и объяснять намерения, мотивацию и желания других людей и свои собственные, видеть причинно-следственные связи, регули-

ровать эмоции (собственные и других людей), учитывать знания об эмоциональных состояниях в поведении, использовать знания об эмоциональном мире в повседневной жизни. Согласно данной теории, выделяются следующие составляющие эмоционального интеллекта. Восприятие и идентификация эмоций — способность распознавать свои эмоции и эмоции других людей.

Понимание эмоций — умение определять причины возникновения эмоций, видеть связь между мыслями, поведением и эмоциями, предугадывать, как изменится эмоциональное состояние в ближайшее время, понимать сложные эмоции и чувства (свои и других людей).

Использование эмоций — способность задействовать эмоции для решения повседневных задач, при выстраивании взаимоотношений с окружающими людьми. Управление эмоциями — умение регулировать своё эмоциональное состояние и интенсивность проявления эмоций; оказывать влияние на эмоциональное состояние других людей.

Программа социально-эмоционального развития рассчитана на работу с детьми, начиная с дошкольного и заканчивая старшим школьным возрастом. Она имеет спиральную структуру — тематические разделы сохраняются на всех ступенях обучения, постепенно расширяясь и углубляясь. В процессе реализации программы дети учатся понимать себя, с уважением относиться к своему эмоциональному миру и эмоциям других людей, понимать и принимать свои ощущения и управлять ими, строить на основе этого понимания отношения с другими людьми и окружающим миром.

Цель программы

Способствовать социально-эмоциональному развитию детей младшего школьного возраста.

Задачи программы

- *Познакомить школьников с многообразием эмоций.
- *Развивать умение выражать и распознавать эмоции (радость, злость, грусть, страх, удивление, интерес) у себя и других людей.
- *Расширять эмоциональный словарь школьников.
- *Создавать условия для понимания эмоциональной обусловленности поведения

и причин возникновения эмоций.

*Формировать у школьников основы саморегуляции и произвольной регуляции поведения.

*Способствовать развитию эмпатии, пониманию других людей и оказанию им эмоциональной поддержки.

*Развивать способность к децентрации — умению видеть ситуацию с точки зрения другого человека.

*Формировать представления о морально-этических нормах и правилах поведения.

*Познакомить детей с эффективными способами поведения в сложных коммуникативных ситуациях, развивать их коммуникативные навыки.

*Способствовать созданию и поддержанию благоприятного психологического климата в классе.

*Содействовать социальной адаптации младших школьников

СОДЕРЖАНИЕ ПРОГРАММЫ

Программа для младших школьников является продолжением курса для дошкольников. Она рассчитана на четыре года обучения — в 1-4и классах. Если работа в 1 классе не проводилась, можно начать заниматься по программе первого года обучения. Программа имеет универсальную структуру: в рамках каждого года обучения она включает в себя введение и три тематических блока.

Занятия проводятся с учащимися 1 — 2 (или 3-4) классов один раз в неделю.

ПЕРВЫЙ ГОД ОБУЧЕНИЯ

Раздел 1. Восприятие и понимание причин эмоций

Включает в себя идентификацию эмоций, их выражение и понимание причин.

В первый год изучаются пять базовых эмоций: радость, злость, грусть, страх и интерес. Занятия направлены на развитие не только представлений о разных эмоциональных выражениях, но и способности их произвольно изобразить.

Ещё одной задачей этого раздела является развитие у детей восприятия и понимания эмоций в ситуативном контексте, без опоры на мимику. Знакомясь с типовыми ситуациями,

которые могут вызвать ту или иную эмоцию, дети учатся прогнозировать эмоции других людей и понимать зависимость эмоций от ситуации. Занятия этого раздела также содержат материал, отражающий индивидуальные особенности в переживании и выражении эмоций и их силы.

Раздел 2. Эмоциональная регуляция

Занятия данного раздела способствуют формированию представлений у детей о приятных и неприятных эмоциях, их значении в жизни человека. Установка на подавление неприятных или социально осуждаемых эмоций заменяется формированием умений саморегуляции и пониманием необходимости управления собственными эмоциями.

Дети учатся осознавать эмоциональную обусловленность поведения, делать предположения о том, как разные эмоции могут влиять на поведение, применять элементарные приёмы саморегуляции. Особое внимание уделяется управлению такими эмоциями, как страх и злость.

Раздел 3. Социальное взаимодействие

Данный раздел посвящён формированию принятия многообразия и уважения индивидуальности человека. Занятия направлены на развитие коммуникативной компетентности: умения слушать и понимать других людей, работать в команде, решать конфликты, помогать другим и самому просить о помощи. Особое внимание отводится изучению возможностей влияния на эмоциональное состояние других людей посредством оказания эмоциональной поддержки.

ВТОРОЙ ГОД ОБУЧЕНИЯ

Раздел 1. Восприятие и понимание причин эмоций

Раздел посвящён обобщению и закреплению знаний об изученных ранее эмоциях и формированию представлений о новых эмоциях — удивлении и отвращении. Таким образом, за два года обучения школьники изучают семь базовых эмоций, учатся их выражать и распознавать, понимать причины возникновения этих эмоций у себя и других людей. Особое внимание уделяется эмоциям, связанным с обучением в школе. Значительная часть раздела посвящена идентификации собственных эмоций и пониманию их причин.

Раздел 2. Эмоциональная регуляция

Основное направление работы во второй год обучения остаётся прежним — занятия способствуют осознанию важности выражения эмоций, развитию способности к саморегуляции. Дети учатся оценивать, какое влияние (конструктивное или деструктивное) определённые эмоции оказывают на поведение, и делать выводы о необходимости управления ими. Расширяется спектр методов эмоциональной регуляции.

Раздел 3. Социальное взаимодействие

Данный раздел посвящён развитию социальной компетентности — системы социальных умений и навыков взаимодействия, сценариев поведения в типичных общественных ситуациях, а также выработке новых поведенческих сценариев, позволяющих адаптироваться в сложных ситуациях и находить варианты решения, целенаправленно взаимодействовать с окружающими.

Расширяются представления детей о различиях и сходстве интересов и предпочтений разных людей.

Они являются основой для формирования установок Толерантности.

Занятия данного раздела направлены на укрепление ценности дружбы, развитие умений, помогающих детям поддерживать дружеские отношения, противостоять буллингу (агрессивному преследованию) в классе.

Особое внимание уделяется развитию навыка децентрации, пониманию внутреннего состояния человека, умению учитывать неверные мнения и понимать их источники, а также различать обман и осознавать его влияние на взаимоотношения. Среди важных социальных навыков рассматриваются эмоциональная поддержка, умение адаптироваться в новом коллективе, высказывать и конструктивно отстаивать собственное мнение.

ТРЕТИЙ ГОД ОБУЧЕНИЯ

Программа третьего года обучения ориентирована на решение актуальных возрастных задач в сфере взаимодействия с окружающими и развитие навыка управления эмоциями в трёх типах ситуаций: выбора, достижения и угрозы. Годовой цикл начинается вводным сов-

местным детско-родительским мероприятием и завершается итоговым занятием Все темы можно условно поделить на 5 блоков :

Вводное занятие направлено на укрепление доброжелательного психологического климата в классе, актуализацию имеющихся знаний и навыков в области социально-эмоционального развития, а также формирование мотивации на обучение по программе.

Эмоциональный интеллект в ситуации выбора и самоопределения. Темы этого блока посвящены навыкам саморегуляции в ситуации неопределённости и относятся к «мастерской выбора»¹ Дети учатся распознавать собственное эмоциональное состояние и управлять им и своим мышлением, а также осознавать влияние внешних факторов на личный выбор В ходе обсуждения расширяются представления детей о различиях и сходстве интересов и предпочтений разных людей, что становится основой для формирования установок толерантности.

Эмоциональная регуляция в ситуации достижения цели. Акцент в этом блоке сделан на умении сотрудничать, договариваться при достижении общей цели. Содержание тем способствует формированию здоровой самооценки, развитию умения обращаться за помощью и поддержкой и быть благодарными .

Задания и упражнения направлены на формирование позитивного самоотношения, устойчивой самооценки и относятся к «мастерской достижения»

Управление собой в стрессовых ситуациях. Темы данного блока направлены на укрепление ценности дружбы, развитие умений, помогающих детям поддерживать доброжелательные отношения, противостоять буллингу (агрессивному преследованию) в классе, а также на усвоение эмоционально-ориентированных (направленных на преодоление эмоционального возбуждения, вызванного стрессором) копинг-стратегий², которые могут быть применимы как в ситуациях, связанных с учёбой (контрольные, экзамены, ответ у доски и пр), так и во взаимодействии с другими участниками образовательного процесса (одноклассниками, другими учащимися школы, педагогами и пр) Содержание блока можно отнести к «мастерской жизнестойкости»

Подведение итогов. Последнее занятие третьего года обучения посвящено рефлексии, осмыслению полученного опыта, а также постановке задач на летние каникулы. Некоторые

темы могут одновременно относиться к нескольким тематическим блокам, так как они могут включать в себя ситуации различного характера и затрагивать ресурсы разных подструктур личностного потенциала.

ЧЕТВЕРТЫЙ ГОД ОБУЧЕНИЯ

Программа четвёртого года обучения продолжает логику предыдущего и ориентирована на решение актуальных возрастных задач в сфере взаимодействия с окружающими и развитие навыка управления эмоциями в трёх типах ситуаций: выбора, достижения и угрозы.

Все темы можно условно поделить на три блока:

Эмоциональный интеллект в ситуации выбора и самоопределения («мастерская выбора»)

Темы этого блока направлены на осознание учащимися своей роли в разных ситуациях, понимание своих эмоций и импульсов, связанных с ними, развитие осмысленного выбора модели поведения в зависимости от желаемого результата и принятие ответственности за любой результат своих действий.

Эмоциональная регуляция в ситуации достижения цели («мастерская достижения»)

На занятиях этого блока учащиеся расширяют представления о своих сильных сторонах, учатся опираться на них при решении практических задач, развивают навыки саморегуляции при достижении цели.

Управление собой в стрессовых ситуациях («мастерская жизнестойкости»)

Задача занятий этого блока состоит в том, чтобы способствовать формированию у учащихся жизнестойких установок, развитию способности находить опору в себе и поддержку других в сложных ситуациях. Некоторые темы могут одновременно относиться к нескольким тематическим блокам, так как они включают в себя ситуации различного характера и затрагивают ресурсы разных подструктур личностного потенциала.

Планируемые результаты освоения обучающимися программы внеурочной деятельности.

ЛИЧНОСТНЫЕ

Учащиеся получают возможность для формирования:

- *уважительного отношения к мнению другого человека;
- *начальных навыков адаптации в динамично изменяющемся и развивающемся мире;
- *самостоятельности и личной ответственности за свои поступки на основе представлений о нравственных нормах, социальной справедливости и свободе;
- *доброжелательности и эмоционально-нравственной отзывчивости, понимания и сопереживания чувствам других людей;
- *навыков сотрудничества со взрослыми и сверстниками в разных социальных ситуациях, умения не создавать конфликтов и находить выходы из спорных ситуаций.

МЕТАПРЕДМЕТНЫЕ

Учащиеся получают возможность научиться:

- *применять начальные формы познавательной и личностной рефлексии;
- *использовать речевые средства для решения коммуникативных и познавательных задач;
- *слушать собеседника и вести диалог, признавать возможность существования различных точек зрения и право каждого человека иметь своё мнение;
 - * излагать свою позицию и аргументировать собственную точку зрения и оценку событий;
- *определять общую цель и пути её достижения;
- *договариваться о распределении функций и ролей в совместной деятельности;
- *осуществлять взаимный контроль в совместной деятельности, адекватно оценивать собственное поведение и поведение окружающих;
- *конструктивно разрешать конфликты с помощью сотрудничества, учитывая интересы всех участников.

ПРЕДМЕТНЫЕ

Предметные результаты освоения программы социально-эмоционального развития разделяются на три блока компетенций: восприятие и понимание причин эмоций, эмоциональная регуляция, социальное взаимодействие.

Блок компетенций	Компетенция	Критерий	Планируемые результаты
1. Восприятие и понимание причин эмоций	Идентификация эмоций	Идентификация эмоций по мимическим признакам	Ребёнок знает мимические признаки следующих эмоций: злость, страх, интерес, грусть, радость, удивление, определяет эти эмоции по мимическим признакам на изображениях и в процессе общения, знает названия эмоций
		Идентификация эмоций по пантомимическим признакам	Ребёнок верно определяет эмоции (злость, страх, интерес, грусть, радость, удивление) по позе человека, его жестам и движениям, может сопоставить действия и эмоции
		Идентификация эмоций по вербальным и паравербальным признакам	Ребёнок различает эмоции (радость, грусть, злость, страх, интерес, удивление) в речи по названию, интонации, громкости, темпу
		Идентификация эмоций в произведениях искусства	Ребёнок может назвать эмоции, которые у него вызывают произведения искусства (картина, скульптура, музыкальное или литературное произведение); определяет характер, настроение произведения, даёт ему эмоционально-образную характеристику (смешное стихотворение, печальная музыка)
		Понимание и использование эмоционального и ментального сло-	Ребёнок верно определяет эмоциональное содержание высказываний, понимает и использует в речи слова, связанные с эмо-

		варя	циями и эмоциональными состояниями
	Выражение эмоций	Выражение эмоций через мимику и пантомимику	Ребёнок правильно выражает эмоции с помощью мимики, жестов, поз, движений
		Вербальное и паравербальное выражение эмоций	Ребёнок может описать эмоциональное состояние (собственное и другого человека), используя эмоциональный словарь и паравербальные способы (громкость, интонация, темп речи)
		Выражение эмоций в творчестве	Ребёнок выражает эмоции в рисунке, аппликации, через музыку и движение
	Понимание причин эмоций	Понимание ситуативной обусловленности эмоций	При обсуждении ситуации (изображения, литературного произведения, личного опыта) ребёнок распознаёт эмоции, делает верные предположения о причинах их возникновения и событиях, предшествующих данной ситуации
		Понимание индивидуальных различий в причинах и выражении эмоций	Ребёнок знает, что разные люди в одних и тех же ситуациях могут испытывать разные эмоции; понимает, что разные люди могут по-разному проявлять одни и те же эмоции, учитывает это в поведении
2. Эмоциональная регуляция	Понимание эмоциональной обусловленности поведения		Ребёнок понимает, что эмоции могут влиять на поведение, делает предположения о том, какое влияние данное эмоциональное состояние может оказать на его поведение в конкретных ситуациях
	Владение элементарными навыками саморегуляции		Ребёнок может определить своё эмоциональное состояние и его интенсивность, описать ситуацию, ставшую причиной проявления эмоции; знает несколько способов саморегуляции
3. Социальное	Коммуникативная	Установление и	Ребёнок может установить взаи-

взаимодействие	компетентность	поддержание взаимодействия	модействие с детьми разного пола и возраста и взрослыми — родителями, педагогом; способен инициировать и поддерживать общение: задавать вопросы с учётом ситуации и особенностей партнёра по общению, реагировать на ответы, отвечать на вопросы
		Понимание и социальное прогнозирование	Ребёнок понимает, что другой человек может иначе воспринимать объект, ситуацию, иметь мнение, желания, мысли и т. п., отличные от его собственных, и учитывает это в поведении; понимает, что люди могут иметь ошибочное мнение о ситуации и строить своё поведение на основании этого мнения
		Эмпатия. Эмоциональная поддержка и взаимопомощь	Ребёнок проявляет эмпатию, пытается влиять на эмоциональное состояние другого человека, оказывая эмоциональную поддержку; распознаёт ситуации, в которых человеку нужна помощь, может сделать предположения о том, какая именно помощь требуется, стремится оказать помощь близким; может сам обратиться за помощью к знакомому взрослому или сверстнику, сформулировать свою просьбу
		Работа в команде	Ребёнок знает о необходимости договорённостей и соблюдения правил в совместной деятельности; предлагает варианты взаимодействия, умеет договариваться; выполняет совместные задания в группе
		Поведение в конфликтной ситуации	Ребёнок идентифицирует свои эмоции и эмоции другого человека, прогнозирует вероятность возникновения конфликта; дела-

			ет предположения о причинах возникновения конфликта и возможных способах его разрешения; знает простые способы саморегуляции в конфликтной ситуации
	Социальная компетентность	Следование формальным правилам поведения	Ребёнок знает формальные правила социального поведения и следует им (приветствие, прощание, извинение, благодарность и т. д.); принимает правила, принятые в семье, школе, и следует им
		Принятие многообразия	Ребёнок уважительно относится к многообразию людей, понимает, что у разных людей могут быть различные интересы, предпочтения, мнения; выстраивает отношения в классе на основании общих норм и ценностей

ТЕМАТИЧЕСКОЕ ПЛАНИРОВАНИЕ ПЕРВЫЙ ГОД ОБУЧЕНИЯ

Раздел	Темы занятий	Ко- во
Введение	Тема 1. Индивидуальность и многообразие в группе. Занятие 1. Портрет моего Я.	1
	Тема 2. Проявление эмоций в группе. Занятие 2. Правила группы. Занятие 3. Дом в окошках — словно сыр. Много-много в нём квартир	2
Раздел 1. Восприятие и понимание причин эмоций	Тема 3. Многообразие эмоций. Занятие 4-5. Происшествие в цветнике	2
	Тема 4. Радость и грусть. Признаки и причины. Занятие 6. Почему мы грустим и радуемся	1
	Тема 5. Страх. Признаки и причины. Вред и польза страха. Занятие 7. Где живут страшные монстрики?	1
	Тема 6. Злость. Признаки и причины злости. Занятие 8. Как договориться со злыми монстриками	1
	Тема 7. Отклик тела на эмоции. Выражение эмоций мимикой, позой, движением. Занятие 9. Мой калейдоскоп эмоций.	2

	Занятие 10. Мой калейдоскоп эмоций (продолжение)	
	Тема 8. Выражение эмоций голосом. Эмоции в речи. Занятие 11. Как слышать чужие эмоции. Занятие 12. Давай придумаем сказку.	2
	Тема 9. Разнообразие эмоций в поэзии и живописи. Интерес, удивление. Занятие 13. Приключение линии на холсте. Занятие 14. Встреча с ожившей картиной	2
	Тема 10. Эмоции и музыка. Занятие 15. Я слышу и чувствую музыку. Занятие 16. Как слова подружились с музыкой	2
Раздел 2. Эмоциональная регуляция	Тема 11. Основы саморегуляции. Занятие 17. Пять важных шагов. Занятие 18-19. Как изменить своё настроение	3
	Тема 12. Регуляция эмоций и поведенческих проявлений при взаимодействии в группе. Занятие 20. Вместе интереснее. Занятие 21. Как договориться с сильными эмоциями	2
	Тема 13. Творческое выражение эмоций как способ саморегуляции. Занятие 22. Мой разноцветный день. Занятие 23. Что хранится в моём сердце	2
Раздел 3. Социальное взаимодействие	Тема 14. Навыки коммуникации — установление отношений и сотрудничество. Занятие 24. Раз, два, три, четыре, пять, я хочу с тобой играть. Занятие 25. Давай играть вместе!	2
	Тема 15. Эмпатия. Оказание эмоциональной поддержки. Взаимопомощь. Занятие 26. Раз, два, три, четыре, пять, мы в поход идём играть. Занятие 27. Секреты понимания. Занятие 28. Если друг не смеётся, подари ему солнце.	3
	Тема 16. Конфликты и разногласия. Эффективное поведение в ситуации конфликта. Занятие 29. Слушай свою Птицу души. Занятие 30. Надо постараться, чтоб ни с кем не драться	3
	Тема 17. Эмоции и театр. Занятие 31. Волшебные превращения простых вещей. Занятие 32. Я играю в теневом театре	2
	Заключительное занятие. Занятие 33. Путешествие в городе эмоций	1

ТЕМАТИЧЕСКОЕ ПЛАНИРОВАНИЕ ВТОРОЙ ГОД ОБУЧЕНИЯ

Раздел	Темы занятий	Кол-во
Введение	Тема 1. Разнообразие и уникальность в группе. Занятие 1. Мой портрет в цифрах и рисунках	1
	Тема 2. Правила взаимодействия в группе. Занятие 2. Правила взаимодействия в группе Занятие 3. Где стоит буква «Я» в алфавите?	2
	Тема 3. Многообразие эмоций: радость, грусть, злость, страх, удивление, интерес. Занятие 4. Я состою из эмоций. Занятие 5. Чувства разные нужны. Занятие 6. Пишу первое письмо	3
Раздел 1. Восприятие и понимание причин эмоций	Тема 4. Органы чувств и эмоции. Занятие 7. Я доверяю своим ощущениям. Занятие 8. Играю в ассоциации	2
	Тема 5. Выражение и распознавание эмоций по невербальным признакам. Занятие 9. Как договориться без слов. Занятие 10. Что может сказать моё тело	2
	Тема 6. Выражение и распознавание эмоций по звукам, вербальным признакам. Занятие 11. Как звучат эмоции? Занятие 12. Оркестр моего настроения	2
	Тема 7. Искусство — источник эмоций. Занятие 13. Скучное я сделаю интересным. Занятие 14. Моё ателье цвета	2
	Тема 8. Распознавание эмоций в поэзии. Влияние иллюстрации на эмоциональное восприятие текста. Занятие 15. Страница из моей книги эмоций. Занятие 16. Я рисую стихи	2
	Тема 9. Приёмы саморегуляции. Занятие 17. Как заявить о себе? Занятие 18. Искусство моего дыхания	2
	Тема 10. Арт-территория: эмоции через творчество. Занятие 19. Я могу рисовать свои эмоции. Занятие 20. Играю с искусством	2
Раздел 2. Эмоциональная регуляция	Тема 11. Регуляция эмоциональных состояний при взаимо-	2

	<p>действии в группе. Занятие 21. Превращение моих эмоций. Занятие 22. Игра в собирателей</p>	
Раздел 3. Социальное взаимодействие	<p>Тема 12. Установление и поддержание дружеских отношений. Занятие 23. Как стать хорошим другом? Занятие 24. Мой питомец мне друг Занятие 25. Мой питомец мне друг</p>	3
	<p>Тема 13. Эмпатия. Навыки оказания эмоциональной поддержки. Взаимопомощь. Занятие 26. Как помочь другу? Занятие 27. Я смогу поделиться с тобой.</p>	2
	<p>Тема 14. Конфликты и их профилактика. Решение конфликтных ситуаций. Занятие 28. Давай жить дружно. Занятие 29. Кубик согласия. Занятие 30. Где найти хорошее настроение?</p>	3
	<p>Тема 15. Этика поведения. Занятие 31. Обращение за помощью — просьба и требование. Занятие 32. Зачем быть вежливым?</p>	2
	<p>Тема 16. Социальные компетенции. Занятие 33. Я сочиняю игру. Занятие 34. Учимся играя</p>	2
		34

ТЕМАТИЧЕСКОЕ ПЛАНИРОВАНИЕ ТРЕТИЙ ГОД ОБУЧЕНИЯ

Раздел	Темы занятий	Кол-во
Введение	<p>1. И снова вместе! (Совместное детско-родительское мероприятие Установка на новый учебный год)</p>	1
Раздел 1. Эмоциональный интеллект в ситуации выбора и самоопределения (мастерская выбора)	<p>2. Эмоции, эмоции, эмоции... Обобщение знаний об эмоциях</p>	1
	<p>3. Составляем Соглашение класса. Обсуждение общих правил взаимодействия в классе</p>	1
	<p>4. Моя путеводная звезда. Формулирование личной цели на учебный год</p>	1
	<p>5. Дом, в котором мы живём. Эмоциональная оценка пространства класса</p>	2
	<p>6. Не торопись с выводами. Прояснение шагов обдуманного выбора</p>	2

	7. Какой он — правильный выбор? Осознание эмоций в ситуации выбора и понимание их причин.	2
	8. Это угроза? Идентификация угрожающего поведения	2
	9. Мы справимся! Поведение в ситуации буллинга.	1
	10. Тайны музейных экспонатов. Обсуждение семейных ценностей.	2
Раздел 2. Эмоциональная регуляция в ситуации достижения цели (мастерская достижения)	11. Эмоции, эмоции, эмоции... Обобщение знаний об эмоциях	1
	12. Моя путеводная звезда. Формулирование личной цели на учебный год	1
	13. Моя суперсила. Составление репортажа о сильных сторонах одноклассников по их рассказам о себе	1
	14. Когда что-то пошло не так... Управление состоянием тревоги.	2
	15. Нужно ли стараться. Оказание поддержки и приёмы самоподдержки для достижения результата.	1
	16. Новый год — новые цели. Подведение промежуточных результатов работы с Соглашением	1
	17. Что значит помогать. Оказание помощи и обращение за ней.	1
	18. Тайны музейных экспонатов. Обсуждение семейных ценностей.	1
Раздел 3. Управление собой в стрессовых ситуациях (мастерская жизнестойкости)	19. Эмоции, эмоции, эмоции... Обобщение знаний об эмоциях	1
	20. Моя суперсила. Составление репортажа о сильных сторонах одноклассников по их рассказам о себе	1
	21. Когда что-то пошло не так... Управление состоянием тревоги.	1
	22. Нужно ли стараться. Оказание поддержки и приёмы самоподдержки для достижения результата.	2
	23. Искусство замечать хорошее. Умение видеть хорошее и благодарить	2
	24. Это угроза? Идентификация угрожающего поведения.	1
	25. Мы справимся! Поведение в ситуации буллинга.	1
Раздел 4.	26. Соглашение Подводим итоги. Анализ работы с Согла-	1

Подведение итогов	шением в течение года и планирование летних каникул	
		34

ТЕМАТИЧЕСКОЕ ПЛАНИРОВАНИЕ ЧЕТВЕРТЫЙ ГОД ОБУЧЕНИЯ

Раздел	Темы занятий	Кол-во
Раздел 1. Эмоциональный интеллект в ситуации выбора и самоопределения («мастерская выбора»)		
1	Обновление классного Соглашения. Внесение поправок и дополнений в классное Соглашение Отражение прав человека в Соглашении	1
2	Украденные имена. Буллинг. Роли и стратегии реагирования	1
3	Моя реакция — мой выбор. Приёмы управления своим поведением с ориентацией на результат	2
4	Не факт! (Навыки ННО). Навыки ненасильственного общения, умение отделять факт от убеждений Осознание ограничивающих убеждений	1
5	Ты мне друг, но ты не прав. Поведение в конфликте.	1
6	Впереди 5 класс. Постановка задач по саморазвитию перед переходом в 5 класс.	1
7	Стыд, вина, обида. Стратегии управления стыдом и виной. Способы выражения обиды.	1
8	Быть или не быть добрым? Проявление доброты в действиях и поступках	1
9	Галерея цитат. Разговор о ценностях и личном выборе	1
Раздел 2. Эмоциональная регуляция в ситуации достижения цели («мастерская достижения»)		
10	Что такое эмоциональный интеллект? Развитие навыков эмоционального интеллекта через разрешение ситуаций	2
11	Моя реакция — мой выбор. Приёмы управления своим поведением с ориентацией на результат	1
12	Не факт! (Навыки ННО). Навыки ненасильственного общения, умение отделять факт от убеждений Осознание ограничивающих убеждений	1
13	Впереди 5 класс. Постановка задач по саморазвитию перед переходом в 5 класс	1
14	Да, мы такие. Определение своих сильных сторон	1
15	Дорогу осилит идущий .	2

	Роль усердия в достижении цели	
Раздел 3. Управление собой в стрессовых ситуациях («мастерская жизнестойкости»)		
16	Украденные имена. Буллинг. Роли и стратегии реагирования	1
17	Не факт! (Навыки ННО). Навыки ненасильственного общения, умение отделять факт от убеждений Осознание ограничивающих убеждений	1
18	Ты мне друг, но ты не прав. Поведение в конфликте	1
19	Разговор с самим собой. Как быть добрым к себе Самопринятие и самоподдержка	2
20	Прогулка благодарности. Практика благодарности	2
21	Да, мы такие. Определение своих сильных сторон	1
22	Стыд, вина, обида. Стратегии управления стыдом и виной Способы выражения обиды	1
23	Быть или не быть добрым? Проявление доброты в действиях и поступках.	1
24	Ничего себе шуточки! Разговор о том, что смех бывает разным О юморе и злых шутках	2
25	Сила природы. Практика саморегуляции с опорой на явления природы	2
26	Впереди 5 класс. Постановка задач по саморазвитию перед переходом в 5 класс	1
27	Готовимся к переходу. Вспоминаем учебный год и планируем лето	1
		34

Предполагаемые результаты курса:

Оценка результатов усвоения программы¹ проводится в целях выявления индивидуальных особенностей детей для содействия раскрытию потенциала каждого ребёнка

Оценка с фиксацией результатов проводится в начале и в конце учебного года В ходе каждого занятия педагогу необходимо наблюдать за детьми, быть внимательным к прогрессу каждого ребёнка, его изменениям и достижениям В этом педагогу поможет предложенная технология наблюдения В начале учебного года по результатам оценки определяется зона образовательных потребностей каждого ребёнка В конце года на основе результатов диагностики делаются выводы о степени удовлетворения образовательных потребностей детей и динамике в развитии их умений

Основным инструментом оценки социально-эмоциональных навыков детей является

структурированное наблюдение за детьми как в ходе занятий, так и в остальное время. Объектом наблюдения являются параметры компетенций и блоков компетенций социально-эмоционального развития.

1. Восприятие и понимание причин эмоций.

*Идентификация эмоций

*Выражение эмоций

*Понимание причин эмоций

2. Понимание и регуляция эмоциональных состояний.

*Эмоциональное прогнозирование и регуляция эмоциональных состояний

*Понимание контекста взаимодействия

3. Просоциальное поведение в коммуникации.

4. Социально-коммуникационный компонент.

*Коммуникативная компетентность

*Социальная компетентность.

Для каждой компетенции выделено от двух до пяти критериев наблюдения, которое проводится педагогом с опорой на указанные индикаторы. Результаты наблюдения фиксируются в сводных таблицах отдельно по каждой компетенции. Оценка уровня развития навыка ученика проводится по 10-балльной шкале, которая соответствует трём уровням:

1-й уровень (1—3 балла) — не пытается проявлять оцениваемый навык / пытается, но ничего не получается

2-й уровень (4—7 баллов) — нерегулярно применяет оцениваемый навык / показывает средний (нерегулярный) результат

3-й уровень (8—10 баллов) — регулярно и успешно применяет оцениваемый навык.

Программа внеурочной деятельности «Орлята России»

Пояснительная записка

Программа внеурочной деятельности «Орлята России» составлена в соответствии с Примерной рабочей программой учебного курса «Орлята России» / авторы-составители Волкова Н.А., Китаева А.Ю., Сокольских А.А., Телешева О.Ю., Тимофеева И.П., Шатунова Т.И., Шевердина О.В., под общей редакцией Джеуса А.В., Сайфутдиновой Л.Р., Спириной Л.В. Краснодар: Изд-во Новация, 2022г, учебно-методическим комплексом Программы развития социальной активности обучающихся начальных классов «Орлята России», разработанным ФГБОУ Всероссийским детским центром «Орленок».

Рабочая программа по учебному курсу «Орлята России» в начальной школе для 1- 4 классов составлена на основании федерального государственного образовательного стандарта начального общего образования, с учетом учебно-методическим комплексом Программы развития социальной активности обучающихся начальных классов «Орлята России», разработанным ФГБОУ Всероссийским детским центром «Орленок» (авторы- составители Волкова Н.А., Китаева А.Ю., Сокольских А.А., Телешева О.Ю., Тимофеева И.П., Шатунова Т.И., Шевердина О.В., под общей редакцией Джеуса А.В., Сайфутдиновой Л.Р., Спириной Л.В. Краснодар: Изд-во Новация, 2022г.) и с учетом программы воспитания и основываются на российских базовых национальных ценностях.

Цель курса:

формирование у ребёнка младшего школьного возраста социально-ценностных знаний, отношений и опыта позитивного преобразования социального мира на основе российских базовых национальных ценностей, накопленных предыдущими поколениями, воспитание культуры общения, воспитание любви к своему Отечеству, его истории, культуре, природе, развитие самостоятельности и ответственности.

Задачи курса:

Воспитывать любовь и уважение к своей семье, своему народу, малой Родине, общности граждан нашей страны, России.

Воспитывать уважение к духовно-нравственной культуре своей семьи, своего народа, семейным ценности с учётом национальной, религиозной принадлежности.

Формировать лидерские качества и умение работать в команде. Развивать творческие способности и эстетический вкус.

Воспитывать ценностное отношение к здоровому образу жизни, прививать интерес к физической культуре.

Воспитывать уважение к труду, людям труда. Формировать значимость и потребность в безвозмездной деятельности ради других людей.

Содействовать воспитанию экологической культуры и ответственного отношения к окружающему миру.

Формировать ценностное отношение к знаниям через интеллектуальную, поисковую и исследовательскую деятельность.

В преподавании курса «Орлята России» используются разнообразные методы и формы обучения. Формами организации занятий могут быть занятие-игра, беседа, конкурс, квест, пешеходная прогулка, экскурсия. Обучающиеся выполняют различные творческие задания и задания исследовательского характера. Проводятся дидактические, развивающие и ролевые игры, учебные диалоги. Занятия могут проводиться не только в классе, но и на улице, в парке, в музее. Большое значение для достижения планируемых результатов имеет организация проектной деятельности учащихся, которая предусмотрена в разделах программы. Реализация программы «Орлята России» для детей со 2 по 4 классы начинается с первой четверти учебного года. Каждый трек состоит из 9 занятий, два из которых предполагают «свободное творчество учителя» в рамках того или иного трека, но с заданными целевыми установками для сохранения смыслов Программы. В зависимости от того, являлся ли уже класс участником программы «Орлята России» в предыдущем учебном году или только вступает в Программу, учитель выбирает тот вводный «Орлятский урок», который ему необходим. Представленные уроки различаются не по возрасту и классам, а по стажу пребывания детей в Программе.

Место учебного курса в учебном плане

На изучение курса «Орлята России» отводится по 1 часу в неделю в 1- 4 классах

начальной школы. Программа рассчитана на 4 года (33 недели 1 класс 34 учебные недели в год 2-4 класс).

УМК учебного курса:

Примерная рабочая программа учебного курса «Орлята России» / авторы- составители Волкова Н.А., Китаева А.Ю., Сокольских А.А., Телешева О.Ю., Тимофеева И.П., Шатунова Т.И., Шевердина О.В., под общей редакцией Джеуса А.В., Сайфутдиновой Л.Р., Спириной Л.В. Краснодар: Изд-во Новация, 2022г.

Содержание учебного курса

1 класс

Трек «Орлёнок – Эрудит» – 5 занятий

Ценности, значимые качества трека: познание Символ трека – конверт- копилка
Трек «Орлёнок – Эрудит» занимает первый месяц второй четверти. Именно к этому времени учебный процесс и все связанные с ним новые правила жизнедеятельности становятся для первоклассника более понятными. Данный трек позволит, с одной стороны, поддержать интерес к процессу получения новых знаний, с другой стороны, познакомить обучающихся с разными способами получения информации.

Трек «Орлёнок – Доброволец» – 4 занятия

Ценности, значимые качества трека: милосердие, доброта, забота Символ трека – Круг Добра Реализация трека проходит для ребят 1-х классов осенью, но его тематика актуальна круглый год. Важно, как можно раньше познакомить обучающихся с понятиями «доброволец», «волонтёр», «волонтёрское движение». Рассказывая о тимуровском движении, в котором участвовали их бабушки и дедушки, показать преемственность традиций помощи и участия. В решении данных задач учителю поможет празднование в России 5 декабря Дня волонтёра.

Трек «Орлёнок – Мастер» – 4 занятия

Ценности, значимые качества трека: познание Символ трека – Шкатулка мастера. В рамках данного трека дети знакомятся с тезисом, что можно быть мастерами в разных

сферах деятельности, в разных профессиях. Сроки реализации трека «Орлёнок – Мастер» поделены на два временных промежутка: во время первой части трека дети – активные участники Мастерской Деда Мороза: готовят класс и классную ёлку к новомуднему празднику / участвуют в новогоднем классном и школьном празднике. Вторая часть трека определена для знакомства с лучшими мастерами своего дела и различных профессий (на уровне региона или страны); посещения мест работы родителей-мастеров своего дела, краеведческих музеев и пр.

Трек «Орлёнок – Спортсмен» – 4 занятия

Ценности, значимые качества трека: здоровый образ жизни Символ трека – ЗОЖик (персонаж, ведущий здоровый образ жизни) Время для реализации этого трека обусловлено необходимостью усилить двигательную активность детей, так как к середине учебного года накапливается определённая физическая и эмоциональная усталость от учебной нагрузки. Надеемся, что дополнительные физкультурно-оздоровительные мероприятия, в том числе, позволят снизить заболеваемость детей, что актуально в зимний период.

Трек «Орлёнок – Хранитель исторической памяти» – 4 занятия

Ценности, значимые качества трека: семья, Родина Символ трека – альбом «Мы - хранители» В рамках трека происходит ценностно-ориентированная деятельность по осмыслению личностного отношения к семье, Родине, к своему окружению и к себе лично. Ребёнок должен открыть для себя значимость сохранения традиций, истории и культуры своего родного края через понимание фразы «Я и моё дело важны для Родины». Основная смысловая нагрузка трека: Я – хранитель традиций своей семьи, Мы (класс) – хранители своих достижений, Я/Мы – хранители исторической памяти своей страны. Решению задач трека способствует празднование Дня защитника Отечества, Международного женского дня и других праздников.

Трек «Орлёнок – Эколог» – 5 занятий

Ценности, значимые качества трека: природа, Родина Символ трека – Рюкзачок эколога Погодные условия в момент реализации трека «Орлёнок – Эколог» позволяют проводить мероприятия за пределами здания школы с выходом на природу. Есть возможность использования природных материалов при изготовлении поделок, проведения акций с

посадками деревьев, уборке мусора в рамках экологического субботника и пр.

2 класс

Трек «Орлёнок – Лидер» – 4 занятий

Ценности, значимые качества трека: дружба, команда Символ трека – конструктор

«Лидер». В процессе реализации данного трека дети приобретают опыт совместной деятельности, что является необходимым в начале учебного года. Педагог может увидеть уровень сплочённости классного коллектива, сформировать детские микрогруппы для приобретения и осуществления опыта совместной деятельности и чередования творческих поручений. 1 «Лидер – это ...» Введение в тему, мотивация, целеполагание. Знакомство с понятием «Лидер»: лексическая работа – значение нового слова. От учителя звучит вопрос детям: кто со мной хочет в команду? Учимся работать в команде – игра испытание для команды учитель объясняет задание, учит детей слушать друг друга, показывает, как правильно такие задания выполнять, даёт ребятам подсказки, что нужно сделать при выполнении задания: построиться по росту, сыграть в игру «мяч по кругу» (мяч, имя, Слово «Привет!»), «молекула», «имя хором» и др.

Трек «Орлёнок – Эрудит» – 4 занятий

Ценности, значимые качества трека: познание Символ трека – Конверт- копилка
Трек

«Орлёнок – Эрудит» занимает первый месяц второй четверти, которая отличается наличием различных олимпиад, интеллектуальных конкурсов, конференций и т.п. – в этот период дети знакомятся с разными способами получения информации, что необходимо для их успешной деятельности, в том числе познавательной. Именно в этот период учебного года у детей отмечается высокая мотивация и интерес к учёбе.

Трек «Орлёнок – Мастер» – 5 занятий

Ценности, значимые качества трека: познание Символ трека – шкатулка Мастера. В рамкахданного трека дети знакомятся с пониманием того, что можно быть мастерами в разных сферахдеятельности, в разных профессиях. Сроки реализации трека «Орлёнок- Мастер» поделены надва временных промежутка: во время первой части трека дети

товят новогодний спектакль, концерт или представление, вторая часть трека определена для знакомства с лучшими мастерами своего дела (на уровне региона или страны).

Трек «Орлёнок – Доброволец» – 4 занятий

Ценности, значимые качества трека: милосердие, доброта, забота
Символ трека – круг
Добра Тематика данного трека актуальна круглый год. Проведение трека в данный временной период можно рассматривать, как эмоциональный пик всей Программы. Это создаст и поддержит общее настроение добра, взаимопонимания, удовлетворённости не только в рамках трека, но и в обычной жизнедеятельности детей. Учитель может обращаться к имеющемуся социальному опыту детей в любое время учебного года.

Трек «Орлёнок – Спортсмен» – 4 занятий

Ценности, значимые качества трека: здоровый образ жизни
Символ трека - чек-лист
Время для реализации этого трека обусловлено необходимостью усилить двигательную активность детей, так как к середине учебного года накапливается определённая физическая и эмоциональная усталость от учебной нагрузки. Надеемся, что дополнительные физкультурно-оздоровительные мероприятия в том числе позволят снизить заболеваемость детей, что актуально в зимний период.

Трек «Орлёнок – Эколог» – 4 занятий

Ценности, значимые качества трека: природа, Родина
Символ трека – рюкзачок
Эколога

Погодные условия в момент реализации трека «Орлёнок – Эколог» позволяют проводить

мероприятия за пределами здания школы с выходом на природу. Есть возможность использования природных материалов при изготовлении поделок, проведения акций с посадками деревьев, уборке мусора в рамках экологического субботника

Трек «Орлёнок – Хранитель исторической памяти» – 6 занятий

Ценности, значимые качества трека: семья, Родина
Символ трека – альбом

«Мы – хранители» Данный трек является логическим завершением годового цикла

Программы. В рамках трека происходит ценностно-ориентированная деятельность по осмыслению личностного отношения к семье, Родине, к своему окружению и к себе лично. Ребёнок должен открыть для себя и принять значимость сохранения традиций, истории и культуры своего родного края. Основная смысловая нагрузка трека: Я – хранитель традиций своей семьи. Мы (класс) – хранители своих достижений. Я/Мы – хранители исторической памяти своей страны

3-4 классы

Трек «Орлёнок – Лидер» – 5 занятий

Ценности, значимые качества трека: дружба, команда Символ трека – конструктор

«Лидер» В процессе реализации данного трека дети приобретают опыт совместной деятельности, что является необходимым в начале учебного года. Педагог может увидеть уровень сплочённости классного коллектива в начале учебного года, сформировать детские микрогруппы для приобретения и осуществления опыта чередования творческих поручений

Трек «Орлёнок – Эрудит» – 4 занятий

Ценности, значимые качества трека: познание Символ трека – конверт- копилка 89
Трек

«Орлёнок-Эрудит» занимает первый месяц второй четверти, которая отличается высоким содержанием различных интеллектуальных олимпиад, конкурсов, конференций и т.п. – в этот период дети знакомятся с разными способами получения информации, что необходимо для их успешной деятельности, в том числе познавательной. Именно в этот период учебного года у детей отмечается наиболее высокая мотивация и интерес к учёбе.

Трек «Орлёнок – Мастер» – 5 занятий

Ценности, значимые качества трека: познание Символ трека – шкатулка Мастера В рамках данного трека детей знакомят с тезисом, что можно быть мастерами в разных сферах деятельности, в разных профессиях. Сроки реализации трека «Орлёнок-Мастер» поделены на два временных промежутка: во время первой части трека дети готовят новогодний спектакль, концерт или представление, вторая часть трека определена для знакомства с

лучшими мастерами своего дела (на уровне региона или страны).

Трек «Орлёнок – Доброволец» – 4 занятий

Ценности, значимые качества трека: милосердие, доброта, забота
Символ трека – круг
Добра Тематика данного трека актуальна круглый год. Проведение трека в данный временной период можно рассматривать, как эмоциональный пик всей Программы. Это создаст и поддержит общее настроение добра, взаимопонимания, удовлетворённости не только в рамках трека, но и в обычной жизнедеятельности детей. Учитель может обращаться к имеющемуся социальному опыту детей в течение всего учебного года.

Трек «Орлёнок – Спортсмен» – 5 занятий

Ценности, значимые качества трека: здоровый образ жизни
Символ трека – чек-лист
Время для реализации этого трека обусловлено необходимостью усилить двигательную активность детей, так как к середине учебного года накапливается определённая усталость, вызванная гиподинамическим кризисом и учебной нагрузкой. Надеемся, что дополнительные физкультурно-оздоровительные мероприятия позволят снизить заболеваемость детей, что актуально в зимний период.

Трек «Орлёнок – Эколог» – 4 занятий

Ценности, значимые качества трека: природа, Родина
Символ трека – рюкзачок
Эколога Погодные условия в момент реализации трека «Орлёнок – Эколог» позволяют проводить мероприятия за пределами здания школы с выходом на природу. Есть возможность использования природных материалов при изготовлении поделок, проведения акций с посадками деревьев, уборке мусора в рамках экологического субботника

Трек «Орлёнок – Хранитель исторической памяти» – 6 занятий

Ценности, значимые качества трека: семья, Родина
Символ трека – альбом

«Мы – хранители» Данный трек является логическим завершением годового цикла Программы. В рамках трека происходит ценностно-ориентированная деятельность по осмыслению ребёнком личностного отношения к семье, Родине, к своему окружению и к себе лично. Ребёнок должен открыть для себя и принять значимость сохранения традиций, истории и культуры своего родного края, через понимания фразы «Я и моё дело важны для Родины».

Планируемые результаты освоения учебного курса «Орлята России»

Программа учебного курса обеспечивает достижение выпускниками начальной школы комплекса личностных, метапредметных и предметных результатов.

1 класс

Личностные результаты:

осознавать себя как часть коллектива, формировать культуру общения в классе способствовать формированию навыков взаимодействия в группе сверстников, способствовать дружескому отношению к одноклассника; формирование положительной мотивации по отношению к учебно- познавательной деятельности и процессу интеллектуального напряжения; формировать положительную мотивацию кинтеллектуальнойдеятельности; способствовать развитию внимания, памяти, логического мышления в соответствии с возрастом и интересами обучающихся осознавать ценность умственного труда в жизни человека; осознавать ценность книги – как источника знаний; формировать нравственно-этические нормы поведения, которые строятся на проявлении сопереживания, уважения и доброжелательности способствовать становлению ценностного отношения к укреплению здоровья с помощью зарядки; формировать интерес к изучению истории своей страны формирование основ экологической культуры, принятие ценности природного мира.

Метапредметные результаты:

Познавательные: формировать способность к демонстрации своих знаний и умений из личного жизненного опыта; развивать способность к применению своих знаний и умений, способность выражать свои мысли; формировать умение составлять совместно с учителем общие правила поведения; формировать умения выделять главное и значимое в полученной информации; формировать умение обобщать и систематизировать, осуществлять сравнение, сопоставление, классификацию изученных фактов (под руководством педагога); формировать умение обобщать и систематизировать, осуществлять сравнение, сопоставление, классификацию изученных фактов (под руководством педагога); формировать умение обобщать и систематизировать, осуществлять сравнение, сопоставление, классификацию изученных фактов (под руководством педагога); учиться

ориентироваться в мире книг и искать необходимую информацию (под руководством педагога); учиться понимать нравственные ценности общества: добро, человеколюбие, благотворительность (под руководством педагога); приобретать опыт составления комплекса упражнений для зарядки; познавательные: понимать, что информация может быть представлена в разной форме – книга, фото, видео

Коммуникативные результаты:

формировать представления о смысле и значимости дружбы, межличностные связи в коллективе; формировать представления о способах выражения дружеского отношения к одноклассникам; формировать культуру общения в классе и умение подчиняться общим правилам общения; формировать дружеское взаимодействие в детском коллективе, умение ставить общую цель и пути её достижения; формулировать суждения, слушать собеседника и понимать высказывания других обучающихся; учиться проявлять уважительное отношение к собеседнику в совместной работе; формировать положительную мотивацию к чтению книг и обмену информацией, знаниями со сверстниками; строить аргументированные высказывания в процессе общения со сверстниками и взрослыми; учиться рассказывать сверстникам и взрослым о пользе зарядки; учиться слушать говорящего, взаимодействуя в малой группе сверстников без руководства педагога; регулятивные: учиться ставить цели и планировать личную деятельность; учиться открыто демонстрировать свои творческие способности; учиться называть одноклассников по имени, демонстрировать доброжелательное отношение к сверстникам и учиться общаться согласно нормам этики формировать умения эмоционального конструктивного общения во внеурочной деятельности; понимать и действовать согласно выделенным ориентирам действий при работе с интеллектуальными заданиями; понимать и действовать согласно выделенным ориентирам при работе с интеллектуальными заданиями, учиться работать в паре при решении интеллектуальных задач; содействовать самореализации каждого обучающегося в процессе выполнения интеллектуальных заданий; содействовать поиску самостоятельной траектории чтения; понимать и одобрять нравственные нормы поведения: действовать согласно рационального использования времени и ресурсов, выполнять правила безопасного труда при выполнении работы; учиться контролировать свои действия при

выполнении зарядки; планировать совместно с педагогом действия для достижения поставленной цели.

Предметные результаты:

раскрывать своими словами первоначальные представления об основных нормах поведения в классе, школе, выражать своими словами понимание значимости дружбы в классе, формирование коллективных правил коллектива и желание им следовать, владеть правилами поведения в классе, школе; формировать умение применять полученные знания из различных областей в совместной коллективной деятельности; формировать представления о некоторых понятиях и правилах решения логических задач; формировать представления о некоторых понятиях и правилах решения логических задач; формировать представления о некоторых понятиях и правилах решения логических задач; узнавать главные качества эрудита: смекалка, ум, знание, любознательность, внимательность, увлеченность, изобретательность; узнавать главные источники знаний эрудита: книга, журналы, газеты; выполнять несложные коллективные работы проектного характера совместно со взрослыми; приобретать опыт художественно-эстетического наполнения предметной среды человека; формировать умение выполнять в определенной последовательности комплекс утренней зарядки; расширять словарный запас новыми словами и терминами.

2 класс

Личностные результаты:

формирование основ российской гражданской идентичности, чувства гордости за свою Родину, российский народ и историю России; формирование чувства сопричастности к прошлому, настоящему своей страны и родного края; формирование представлений о традициях и семейных ценностях; применение в жизни позитивный опыт, полученный в результате участия в различных видах внеурочной деятельности; проявление устойчивого интереса к историческому прошлому своей страны и малой Родины; осознание значимости изучения краеведения для личностного развития; формирование уважительного отношения к истории и культуре своего народа и народов, живущих рядом; развитие навыков

бесконфликтной коммуникации со взрослыми и сверстниками в разных социальных ситуациях проявление и раскрытие способностей быть организатором и инициатором; развитие активности, инициативности, любознательности и самостоятельности обучающихся; развитие познавательного интереса к различным разделам науки; понимание ценности умственного труда в жизни человека и общества, формирование положительной внутренней мотивации у обучающихся в процессе решения нестандартных заданий; формирование первоначальных представлений о созидательном и нравственном значении труда в жизни человека и общества; формирование первоначальных представлений об уважении и достоинстве человека, о нравственно-этических нормах поведения и правилах межличностных отношений; становление ценностного отношения к укреплению здоровья человека; формирование первоначальных представлений о научной картине мира, формирование основ экологической культуры, принятие ценности природного мира.

Метапредметные результаты:

познавательные: расширение понятийного аппарата новыми терминами, свойственными современному лидеру; умение определять главные качества лидера (честность, активность, ответственность, доброжелательность и др.); анализирование информации, нахождение причинно-следственные связи; умение объединять существенные признаки, классифицировать и делать выводы; систематизирование знаний обучающихся о значении труда в жизни человека, о качествах людей труда; демонстрация понимания информации, представленной в объяснении педагога ориентация в терминах, используемых в информации педагога; составление небольших комплексов упражнений физкультминутки и утренней зарядки; формирование умения обобщать, делать выводы по предложенной педагогом информации; расширение кругозора и словарного запаса; понимание, что информация может быть представлена в разной форме — текста, иллюстраций, фото, видео; умение соотносить исторические события во временных рамках: прошлое, настоящее, будущее.

Коммуникативные:

развитие умений взаимодействовать со сверстниками в микро группах и команде;

понимание значения коллективной деятельности для успешного решения практической задачи; умение задавать вопросы, необходимые для организации собственной деятельности и сотрудничества с партнером; проявление уважительного отношения к собеседнику; соблюдение в процессе общения нормы речевого этикета; соблюдение правила ведения диалога; построение несложных высказываний по предложенному материалу; умение делать выводы на основе изучаемого фактического материала; умение объяснять другим особенности выполнения комплекса упражнений; восприятие и формулирование суждения, выражать эмоции в соответствии с целями и условиями общения проявлять уважительное отношение к собеседнику, соблюдение правила ведения диалога и дискуссии; умение объяснить термины

«Родина, родной край», хранитель, поколение»; формирование умения слушать одноклассников, проявлять уважение к мнению других.

Регулятивные:

формирование понимания значимости достижения общей цели для класса;

умение понимать и удерживать поставленную задачу, в случае необходимости обращаться за помощью к педагогу; умение выстраивать план своих действий и сохранять последовательность его выполнения. контролировать ход и результат выполнения действия; умение действовать согласно составленного плана и соотносить результат действия с поставленной задачей; желание участвовать в дальнейшей творческой деятельности; умение корректно задавать вопросы и высказывать своё мнение; умение планировать этапы предстоящей работы в треке «Орлёнок- доброволец», умение определять цели на занятиях с помощью учителя и планировать действия.; планирование действия по решению практической задачи для получения результата; выстраивание последовательности выбранных действий; умение проявлять самостоятельность, инициативность, организованность при выполнении задания.

Предметные результаты:

знакомство с понятием «лидер», его важными качествами; формирование первоначального опыта осмысления и нравственной оценки поступков поведения (своего и

других людей) с позиций этических норм; знакомство со значением слова «эрудит», синонимами данного слова; использование в речи языковые средства для выражения мыслей и чувств соответственно ситуации общения; работа со значением слова «мастер»; умение ориентироваться в наименованиях основных технологических операций: исполнять песни с простым мелодическим рисунком, выполнять элементарные танцевальные движения; лексическая работа с понятиями доброволец и волонтер», «добровольчество», умение определять главную мысль мультфильм; осознавать положительное влияние зарядки на укрепление здоровья; умение осознавать ценность природы и необходимость ответственности за ее сохранение; умение приводить примеры, иллюстрирующие значение природы в жизни человека; умение соблюдать правила экологичного поведения в школе и в быту (экономия воды и электроэнергии), и природной среде; владение различными приемами слушания научно-познавательных текстов об истории родного края; использование в речи языковые средства для выражения мыслей и чувств.

3-4 классы

Личностные результаты:

Формирование уважительного и доброжелательного отношения друг к другу; формирование положительного опыта взаимоотношений в коллективе; формирование учебно- познавательного интереса к треку «Орлёнок – Эрудит»; умение активизировать мыслительную деятельность и совершенствовать интеллектуальные качества; работа над осознание ответственности за общее дело; формирование уважительного отношения к культуре своего народа; формирование культуры общения, уважительного отношения к мнению другого человека; формирование понимания значения нравственных норм и ценностей как условия жизни личности, семьи, общества; соблюдение правил организации здорового образа жизни; формирование культуры здорового образа жизни человека; формирование учебно-познавательного интереса к содержанию трека «Орлёнок – Эколог»; осознание ответственности за общее благополучие, основы экологической культуры; формирование сопричастности к прошлому, настоящему и будущему своей страны; формирование чувство сопричастности к традициям своей страны

Метапредметные (развивающие):

Коммуникативные:

умение проявлять инициативность, активность, самостоятельность; умение проявлять готовность выступить в роли организатора, инициатора, руководителя, исполнителя; умение сравнивать свои качества с качествами лидера, комментировать процесс решения поставленных задач, проявлять этику общения; участие в совместной деятельности, умение согласовывать мнения в ходе поиска ответа; умение высказывать свою точку зрения, договариваться с одноклассниками, работая в группе; умение высказывать и отстаивать свое мнение; умение рассуждать, вести повествование, строить своё высказывание в соответствии с поставленной задачей или вопросом; корректно и аргументированно высказывать своё мнение; умение работать в группе, общаться со сверстниками на принципах взаимоуважения и помощи; признание возможности существования различных точек зрения и права каждого иметь свою; умение высказывать свою точку зрения и пытаться её обосновывать, приводя аргументы; умение сотрудничать и работать в группе, выражать свои мысли ясно, корректно по отношению к окружающим; умение ответственно относиться к своим обязанностям в процессе совместной деятельности; корректно и аргументированно высказывать своё мнение.

Познавательные:

умение сравнивать свои качества с качествами лидера; умение применять базовые логические универсальные действия: классификация (группировка), обобщение; умение применять базовые логические универсальные действия: анализ; развивать познавательный интерес и творческую деятельность; развитие внимания, навыков самостоятельного творческого мышления; умение анализировать, обосновывать свои суждения; умение анализировать текстовую и видеоинформацию, рассуждать на представленную тему; умение составлять комплекс утренней зарядки через совместную групповую работу; формирование потребности в соблюдении норм здорового образа жизни как способа сохранения и укрепления личного здоровья; умение ориентироваться в своей системе знаний: самостоятельно предполагать, какая информация нужна для решения учебной задачи; умение извлекать информацию, представленную в разных формах; умение делать сообщения

напредложенную тему и рассуждать на представленную тему.

Регулятивные:

формирование умения оценивать свои поступки и действия, свои возможности способствовать проявлению самостоятельности, инициативности, организованности; умение планировать этапы предстоящей работы, определять последовательность действий, объективно оценивать их; умение планировать этапы предстоящей работы, определять последовательность действий, осуществлять контроль и результат своей деятельности; умение принимать цели и произвольно включаться в деятельность; активно участвовать в деятельности, контролировать и оценивать свои действия; формирование умения оценивать свои поступки и действия, свои возможности формировать умение оценивать свои поступки и действия, свои возможности, проявлять готовность изменять себя; умение принимать и сохранять поставленную задачу, осуществлять поиск средств её достижения, самостоятельно формулировать цель урока после предварительного обсуждения, планировать свои действия в соответствии с поставленной задачей; формирование умения оценивать свои поступки и действия, свои возможности; формирование умения применять свои знания в практической деятельности

Предметные (обучающие):

знакомство с понятием «Лидер», со способами выявления лидеров в коллективе, качества и характеристики человека- лидера; формулирование умения строить логические рассуждения; формулировать утверждения, строить логические рассуждения; расширение знания о разнообразии профессий и их роли; освоение основных мотивов росписи, разнообразных приёмов работы; знакомство с понятиями «добро», «доброволец и волонтёр»,

«добровольчество», с качествами волонтёра и теми добрыми делами, которые волонтёры совершают со смыслами деятельности волонтёра (безвозмездность и дело для других – помощь, забота); формирование знания о положительном влиянии зарядки на укрепление здоровья; умение систематизировать основные составляющие здорового образа жизни; усвоение сведений о понятиях экология и эколог; понимание необходимости соблюдения правил экологического поведения на природе; знакомство с понятиями

“хранитель”,

«хранитель исторической памяти», формирование умения проявлять уважение к семейным ценностям и традициям; понимание особой роли в истории России и мировой истории, воспитание чувства гордости за достижения малой Родины.

По итогам участия в программе «Орлята России в течение учебного года» младший школьник:

понимает важность социально-значимых ценностей Программы (понимает сопричастность к истории родного края, своей Родины — России, Российского государства; осознаёт принадлежность к своему народу и общности граждан России; понимает значение государственных символов; уважает духовно-нравственную культуру своей семьи, народа; понимает ценность человеческой жизни, ценность родного языка, русского языка; сознаёт и принимает свою половую принадлежность, соответствующие ей психофизические и поведенческие особенности с учётом возраста; ориентирован на физическое развитие с учётом возможностей здоровья, занятия физкультурой и спортом; сознаёт ценность труда в жизни человека, семьи, общества; понимает ценность природы, зависимость жизни людей от природы, влияние людей на природу, окружающую среду); применяет в жизни позитивный опыт, полученный в результате участия в различных видах внеурочной деятельности (принимает участие в жизни класса, общеобразовательной организации в доступной по возрасту социально значимой деятельности; умеет оценивать поступки с позиции их соответствия нравственным нормам, осознаёт ответственность за свои поступки; проявляет стремление к самовыражению в разных видах художественной деятельности, искусстве; владеет основными навыками личной и общественной гигиены, безопасного поведения в быту, природе, обществе; проявляет интерес к разным профессиям; участвует в различных видах доступного по возрасту труда, трудовой деятельности; проявляет любовь и бережное отношение к природе, неприятие действий, приносящих вред природе, особенно живым существам; имеет первоначальные навыки наблюдений, систематизации и осмысления опытов естественнонаучной и гуманитарной областях знаний);

демонстрирует социально-значимую активность в социуме (демонстрирует уважение к государственной символике России, своего региона, местам почитания героев и защитников Отечества); первоначальные навыки общения с людьми разных народов, вероисповеданий; во взаимодействии с окружающими доброжелателен, проявляет сопереживание, готовность оказывать помощь, выражает неприятие поведения, причиняющего физический и моральный вред другим людям, уважает старших; бережно относится к физическому здоровью, соблюдает основные правила здорового и безопасного для себя и других людей образа жизни, в том числе в информационной среде, проявляет интерес к чтению; проявляет уважение к труду, людям труда, демонстрирует бережное отношение к результатам труда; придерживается в своей деятельности экологических норм; выражает познавательные интересы, активность, любознательность и самостоятельность в познании, демонстрирует в деятельности и повседневном общении интерес и уважение к научным знаниям, науке.

ФОРМЫ ПРОВЕДЕНИЯ: «интеллектуальная игра», «коллективно-творческое дело», диспуты, флешмобы, просмотры фильмов и м/фильмов, соревнования, викторины, ярмарки, выставки, походы

Тематическое планирование

1 класс

№ п/п	Темы	Кол-во часов	Электронные (цифровые) образовательные ресурсы
	Подготовительный этап к участию в Программе	1	https://disk.yandex.ru/i/v3sGr4Q2-INR7A https://disk.yandex.ru/i/TwEDL8QqpIkLHw https://disk.yandex.ru/i/3tqEp3ZGYR7-ug https://disk.yandex.ru/i/_meoL8kHAdUDYA
1	Вводный «Орляцкий урок» для детей первого года участия в Программе	1	https://disk.yandex.ru/i/HQghg12WMehcrg https://disk.yandex.ru/i/8khhbkWjO4b3cKA https://disk.yandex.ru/i/6vKmOEimHyMqpg
2	Орлёнок – Эрудит	5	https://disk.yandex.ru/i/3AQfwsCJmfdbog https://disk.yandex.ru/i/wNgVIMGD-qlCVw https://disk.yandex.ru/d/jp77h4cAUA5hSQ
3	Орленок-Доброволец	4	https://orlyatarussia.ru/library/29 https://disk.yandex.ru/i/h-IMgWFpajWOzg https://disk.yandex.ru/i/RLXwKfaUfs8CrQ
4	«Орлёнок Мастер»	4	https://orlyatarussia.ru/library/29 https://disk.yandex.ru/i/plkvKvhTOXQi3Q https://disk.yandex.ru/d/15K8yU8mw0zZvA
5	Орлёнок – Спортсмен	4	https://disk.yandex.ru/i/Hji8c1aTP2fqnQ
6	Орлёнок – Хранитель исторической памяти	4	http://www.multirussia.ru/index.php?id=34
7	Орлёнок – Эколог	5	https://disk.yandex.ru/i/GqTAyxtklagPNQ
8	Орленок-Лидер	5	https://disk.yandex.ru/i/hu1cqrRIiLCBYQ
	Итого	33	

2 класс

№ п/п	Темы	Кол-во часов	Электронные (цифровые) образовательные ресурсы
1	Вводный «Орляцкий урок» для детей первого года участия в Программе	1	https://orlyatarussia.ru/library/29 https://disk.yandex.ru/i/HQghg12WMehcrg https://disk.yandex.ru/i/8khhbkWjO4b3cKA https://disk.yandex.ru/i/6vKmOEimHyMqpg
2	Орленок-лидер	4	https://orlyatarussia.ru/library/29 https://disk.yandex.ru/i/ePcdnBhjGIV2qw https://disk.yandex.ru/i/hu1cqrRIiLCBYQ
3	Орлёнок – Эрудит	4	https://orlyatarussia.ru/library/29 https://orlyatarussia.ru/extracurricular-activities https://nsportal.ru/nachalnaya-kola/raznoe/2023/06/08/orlyata-rossii-trek-erudit
4	Орлёнок – Мастер	5	https://orlyatarussia.ru/library/29 https://schooluiop.obrvn.ru/life/news/190021/

			682575/? ysclid=llokep8qay493518882
5	Орленок - Доброволец	4	https://orlyatarussia.ru/library/29 https://disk.yandex.ru/i/HtStTVg3Hu_A0Q https://podari-zhizn.ru/ru/give-help/pomoch-podrugomu/korobka-hrabrosti
6	Орлёнок –Спортсмен	4	https://orlyatarussia.ru/library/29 https://disk.yandex.ru/i/-5WnFzicng7-3A https://disk.yandex.ru/i/-5WnFzicng7-3A
7	Орлёнок – Эколог	4	https://orlyatarussia.ru/library/29 https://disk.yandex.ru/i/4eXrBQbjSxzKLQ
8	Орлёнок – Хранитель исторической памяти	6	https://orlyatarussia.ru/library/29 http://www.multirussia.ru/
	Итого	34	

3-4 класс

№ п/п	Темы	Кол-во часов	Электронные (цифровые) образовательные ресурсы
1	Вводный «Орлянский урок» для детей первого года участия в Программе	1	https://orlyatarussia.ru/library/29 https://disk.yandex.ru/i/HQghg12WMehcrg https://disk.yandex.ru/i/8khhbkWjO4b3cKA https://disk.yandex.ru/i/6vKmOEimHyMqpg
2	Орленок-Лидер	5	https://orlyatarussia.ru/library/29 https://disk.yandex.ru/i/0MnRn3ZmSw-Nrg
3	Орлёнок Эрудит	4	https://orlyatarussia.ru/library/29 https://disk.yandex.ru/i/ld3fzaKCzO7K2Q https://disk.yandex.ru/i/QGodL8ju4KKiig
4	Орлёнок Мастер –	5	https://orlyatarussia.ru/library/29
5	Орленок- Доброволец	4	https://orlyatarussia.ru/library/29 https://disk.yandex.ru/i/q3yCn-0IYsMXw https://disk.yandex.ru/i/BzgvMqmh7TplMw
6	Орлёнок – Спортсмен	5	https://orlyatarussia.ru/library/29 https://disk.yandex.ru/i/5HKPpR3Cw408ng https://disk.yandex.ru/i/zWIkGfsKAGoEiw
7	Орлёнок Эколог	4	https://orlyatarussia.ru/library/29 https://disk.yandex.ru/i/fmJIPguRXFAqCA
8	Орлёнок – Хранитель исторической памяти	6	https://orlyatarussia.ru/library/29 http://www.multirussia.ru/index.php?id=34
	Итого	34	

Поурочное планирование

1 класс

№ п/п	Темы	Кол-во часов	Дата
1	Подготовительный этап к участию в Программе	1	
2	Вводный «Орляцкий урок» для детей первого года участия в Программе	1	
	Орлёнок – Эрудит	5	
3	«Кто такой эрудит?»	1	
4	«Эрудит-это...»	1	
5	«Всезнайка»	1	
6	«Встреча с интересным эрудитом – книгой»	1	
7	«Подведём итоги»	1	
	Орленок-Доброволец	4	
8	«От слова к делу»	1	
9	«Спешить на помощь безвозмездно! »	1	
10	«Совместное родительское собрание «Наша забота!»	1	
11	«Доброволец -это доброе сердце» «Подведём итоги»	1	
	«Орлёнок Мастер»	4	
12	«Мастер – это ...»	1	
13	«Мастерская Деда Мороза...»	1	
14	«Класс мастеров»	1	
15	«Классная елка!» «Новогоднее настроение»	1	
	Орлёнок – Спортсмен	4	
16	«Утро начнем с зарядки!»	1	
17	«Сто затей для всех друзей»	1	
18	«Весёлые старты» «Самые спортивные ребята моей школы»	1	
19	«Азбука здоровья»	1	
	Орлёнок – Хранитель исторической памяти	4	
20	«Орлёнок –Хранитель исторической памяти»	1	
21	«История школы – моя история»	1	
22	«Поход в музей»	1	
23	«Историческое чаепитие»	1	
	Орлёнок – Эколог	5	
24	«ЭКОЛОГИЯ »	1	
25	«Каким должен быть настоящий эколог?»	1	
26	«В гости к природе»	1	
27	«Мы друзья природе»	1	
28	«Орлята – экологи»	1	
	Орленок-Лидер	5	
29	«Лидер – это ...»	1	
30	«Я могу быть лидером!»	1	
31	«С командой действую!»	1	
32	«Как становятся лидерами?»	1	
33	«Мы дружный класс»	1	
	Итого	33	

2класс

№п/п	Темы	Кол-во часов	Дата
1	Вводный «Орлянский урок» для детей первого года участия в Программе	1	
	Орленок-лидер	4	
2	«Лидер – это ...» «Мы дружный класс!»	1	
3	«Я могу быть лидером!» «Как стать лидером?»	1	
4	«С командой действовать готов!» «Верёвочный курс»	1	
5	«КЛАССный выходной» «Встреча с тем, кто умеет вести за собой»	1	
	Орлёнок – Эрудит	4	
6	«Кто такой эрудит?» «Я – эрудит, а это значит...»	1	
7	«Развиваемся я, играя!» «Воображари УМ»	1	
8	«Могу быть изобретателем» КТД «Что такое? Кто такой?»	1	
9	Встреча с интересным эрудитом «Хотим всё знать» Итоги трека «На старте новых открытий»	1	
	Орлёнок – Мастер	5	
10	«Мастер – это...»	1	
11	Мастерами славится Россия» «От идеи – к делу»	1	
12	«Город Мастеров» «В гости к мастерам»	1	
13	КТД «Классный театр» «Мастер – это звучит гордо!»	1	
14	«Путь в мастерство» подводим итоги	1	
	Орленок - Доброволец	4	
15	«От слова к делу» «Спешить на помощь безвозмездно!»	1	
16	КТД «Создай хорошее настроение» «С заботой о старших»	1	
17	«Добровольцем будь всегда!»	1	
18	«Портрет добровольца»	1	
	Орлёнок – Спортсмен	4	
19	«Утро начинай с зарядки – будешь ты всегда в порядке!» «Должен быть режим дня»	1	
20	«О спорт, ты – мир!» «Сто затей для всех друзей»	1	
21	«Готовимся к спортивным состязаниям» Спортивная игра «У рекордов наши имена»	1	
22	«Быстрее! Выше! Сильнее!» «Азбука здоровья»	1	
	Орлёнок – Эколог	4	
24	«ЭКОЛОГИЯ» «Каким должен быть настоящий эколог?»	1	
25	«Мой след на планете» «Что должен знать и уметь эколог?»	1	
26	«Восхищаемся красивым миром» «Экология на практике»	1	
27	«Встреча с человеком, которого можно назвать настоящим экологом» «Шагая в будущее - помни о планете» Работа	1	
	Орлёнок – Хранитель исторической памяти	6	
28	«Орлёнок – Хранитель исторической памяти» «Хранитель семейных традиций»	1	
29	«Я храню традиции семьи, а, значит, и традиции страны» Кодекс «Орлёнка – хранителя»	1	
30	«Знать, чтобы хранить» «Историческое чаепитие»	1	
31	«Расскажи мне о России»	1	
32	«Я – хранитель, мы хранители»	2	
33	Подведение итогов участия в Программе в текущем учебном году	2	
34			
	Итого	34	

3-4 класс

№ п/п	Темы	Кол-во часов	Дата
1	Вводный «Орляцкий урок» для детей первого года участия в Программе	1	
	Орленок-Лидер	5	
2	«Лидер – это ...»	1	
3	«Я могу быть лидером!» «В команде рождается лидер»	1	
4	«КЛАССный выходной» «От идеи – к делу!»	1	
5	КТД «Вместе мы сможем всё!» «Встреч с тем, кто умеет вести за собой»	1	
6	«Мы дружный класс!»	1	
	Орлёнок Эрудит	4	
7	«Кто такой эрудит?» «Я – эрудит, а это значит...»	1	
8	«Игра – это полезно и интересно» «Эрудит это широкий кругозор»	1	
9	«Твори! Выдумывай! Пробуй!» КТД «Играй, учись и узнавай»	1	
10	Встреча с интересным эрудитом «Хотим всё знать» Итоги трека «На старте новых открытий»	1	
	Орлёнок Мастер –	5	
11	«Мастер – это...»	1	
12	«Россия мастеровая»	1	
13	«Город Мастеров» «В гости к мастерам»	1	
14	«От идеи – к делу» КТД «Мастер своего дела»	1	
15	«Мастер это звучит гордо!» «Путь в мастерство» подводим итоги	1	
	Орленок- Доброволец	4	
16	«От слова к делу» «Спешить на помощь безвозмездно!»	1	
17	КТД «Создай хорошее настроение» «С заботой о старших»	1	
18	Подготовка КТД «От идеи – к делу» КТД «Подари улыбку миру!»	1	
19	«Доброволец – это доброе сердце» «Портрет добровольца»	1	
	Орлёнок –Спортсмен	5	
20	«Движение – жизнь!»	1	
21	«Основы ЗОЖ» «Мы гордимся Нашими спортсменами»	1	
22	«Сто затей для всех друзей» КТД «Спортивное»	1	
23	Спортивная игра «Книга рекордов» «Встреча подарок»	1	
24	«Азбука здоровья»		
	Орлёнок Эколог	4	
25	«ЭКОЛОГИЯ» «Страна экологии»	1	
26	«Мой след на планете» КТД «Знаю, умею, действую»	1	
27	Экологический квест «Ключи природы»	1	
28	Игра по станциям «Путешествие в природу»	1	
	Орлёнок – Хранитель исторической памяти	6	
29	«Орлёнок– Хранитель исторической памяти»	1	
30	«Традиции моей страны» Кодекс «Орлёнка хранителя»	1	
31	«Знать, чтобы хранить» КТД «История становится ближе»	1	
32	КТД «Мы хранители памяти» «Расскажи мне о России»	1	
33	« Мы хранители»	1	
34	Программе в текущем учебном году	1	
	Итого	34	

Оценочные материалы

Темы треков	Критерии
Орленок-лидер	Реализация Программы начинается с данного трека, который позволяет актуализировать/ приобрести опыт совместной деятельности в коллективе, что необходимо в начале учебного года. Также занятия трека 15 позволят выявить первичную оценку уровня сплочённости класса и лидеров для дальнейшего формирования микрогрупп
Орлёнок – Эрудит	Вторая четверть отличается высокой мотивацией у детей на учебную деятельность. В этот временной промежуток в школах проходят различные олимпиады. В рамках трека происходит знакомство ребёнка с разными способами получения информации
Орлёнок – Мастер	Данный трек проходит в два этапа: 1 – подготовка новогоднего спектакля/номера/концерта; 2 – знакомство с мастерами своего дела и лучшими мастерами региона/страны.
Игра для подведения промежуточных итогов участия в Программе	Игра по итогам 3х треков: «Орлёнок – Лидер» «Орлёнок – Эрудит» «Орлёнок – Мастер» Игру учитель проводит самостоятельно, используя предоставленные методические рекомендации
Орлёнок – Доброволец	Тематика трека актуальна круглый год, поэтому учитель может обращаться к имеющемуся социальному опыту детей и истории добровольческого/ волонтерского/ тимуровского движения в любое время учебного года
Орлёнок – Спортсмен	Различные соревнования, посвященные 23 февраля и пр. В том числе, в соответствии с возрастом, можно провести Весёлые старты, «Папа, мама, я – спортивная семья» и другие соревнования, чтобы минимизировать воздействия гиподинамического кризиса середины учебного года.
Орлёнок – Эколог	Весна – наиболее благоприятный период для реализации трека. Погодные условия позволяют уже часть мероприятий трека проводить за пределами здания школы.
Орлёнок – Хранитель исторической памяти	В логике Программы важно, чтобы все треки прошли до трека «Орлёнок – хранитель исторической памяти», так как он является треком, подводящим итоги участия в учебном году. Основная смысловая нагрузка трека: Я – хранитель традиций своей семьи, Мы (класс) – хранители своих достижений, Я/Мы – хранители исторической памяти своей страны
Подведение итогов участия в Программе в текущем учебном году	В УМК – использование игровых методов диагностики результатов. Основными результатами, которые нам необходимо оценить, станут: - личностное развитие ребёнка (изменение его позиции от «наблюдателя» до «активного участника»); - сформированность класса как коллектива; - уровень принятия/осознания ценностей, заложенных в Программе

Программа внеурочной деятельности «Функциональная грамотность» для 1-4 классов

1. Пояснительная записка

Программа курса внеурочной деятельности для 1-4 классов «Функциональная грамотность» разработана в соответствии:

- с требованиями Федерального государственного образовательного стандарта начального общего образования;
- с требованиями к основной образовательной программе начального общего образования;
- на основе авторского курса программы «Функциональная грамотность» для 1-4 классов (авторы-составители М.В. Буряк, С.А. Шейкина);

«Функциональная грамотность» учитывает возрастные, общеучебные и психологические особенности младшего школьника.

Центральным понятием в данном курсе выступает «грамотность», которая в широком смысле определяется как «функциональная грамотность». Лишь функционально грамотная личность способна использовать все постоянно приобретаемые в течение жизни знания, умения и навыки для решения максимально широкого диапазона жизненных задач в различных сферах человеческой деятельности, общения и социальных отношений.

Изучение данного курса начинается в начальной школе, где идёт интенсивное обучение различным видам речевой деятельности - письму и чтению, говорению и слушанию, работе с текстом.

Известны недостатки в обучении младших школьников (по результатам ВПР в 4 классе, результатов участия российских школьников в международных исследованиях PIRLS, TIMSS):

- недостаточно владеют смысловым чтением;
- не справляются с задачами на интерпретацию информации;
- затрудняются в решении задач, требующих анализа и обобщения;
- не умеют высказывать предположения, строить доказательства.

Поэтому программа начинает формирование навыков функциональной грамотности именно в начальных классах.

Цель программы: создание условий для развития функциональной грамотности.

Программа разбита на четыре блока: «Читательская грамотность», «Финансовая грамот-

ность»,

«Естественнонаучная грамотность» и «Математическая грамотность».

Целью изучения блока «**Читательская грамотность**» является развитие способности учащихся к осмыслению письменных текстов и рефлексией на них, использования их содержания для достижения собственных целей, развития знаний и возможностей для активного участия в жизни общества. Оценивается не техника чтения и буквальное понимание текста, а понимание и рефлексия на текст, использование прочитанного для осуществления жизненных целей.

Целью изучения блока «**Финансовая грамотность**» является развитие экономического образа мышления, воспитание ответственности нравственного поведения в области экономических отношений в семье, формирование опыта применения полученных знаний и умений для решения элементарных вопросов в области экономики семьи.

Целью изучения блока «**Естественнонаучная грамотность**» является формирование у обучающихся способности использовать естественнонаучные знания для выделения в реальных ситуациях проблем, которые могут быть исследованы и решены с помощью научных методов, для получения выводов, основанных на наблюдениях и экспериментах. Эти выводы необходимы для понимания окружающего мира, тех изменений, которые вносит в него деятельность человека, и для принятия соответствующих решений.

Целью изучения блока «**Математическая грамотность**» является формирование у обучающихся способности определять и понимать роль математики в мире, в котором они живут, высказывать хорошо обоснованные математические суждения и использовать математику так, чтобы удовлетворять в настоящем и будущем потребности, присущие созидательному, заинтересованному и мыслящему гражданину.

Программа курса внеурочной деятельности «Функциональная грамотность» рассчитана на 135 часов и предполагает проведение 1 занятия в неделю. Срок реализации 4 года (1-4 класс):

1 класс – 33 часа, (66 часов) 2-4 классы – по 34 часа (68 часов)

1. Содержание курса внеурочной деятельности

1 класс

Читательская грамотность: анализ текстов авторских и русских народных сказок, составление характеристики героев прочитанных произведений, деление текстов на части, составление картинного плана, ответы по содержанию прочитанных произведений, эмоциональная и личностная оценка прочитанного.

Математическая грамотность: счет предметов в пределах 10, составление числовых выражений и нахождение их значений, состав чисел первого и второго десятка, задание на нахождение суммы; задачи на нахождение части числа, задачи на увеличение и уменьшение числа на несколько единиц, чтение и заполнение таблиц, круговых диаграмм, ложные и истинные высказывания.

Финансовая грамотность: деньги, финансы, покупка, товар, обмен, бартер, услуги платные и бесплатные, доход, прибыль, банк, реклама, цена, количество, стоимость.

Естественно-научная грамотность: наблюдения и простейшие эксперименты с яблоком, воздушным шариком, зеркалом и апельсином; воздух и его свойства, соль и её свойства, вода и её свойства, три состояния воды, плавучесть предметов, отражение

2 класс

Читательская грамотность: (1, 5, 9, 13, 17, 21, 25, 29 занятия): понятия «художественный» и «научно-познавательный»; жанровое сходство и различия художественных и научно-познавательных текстов; составление характеристики героев прочитанных произведений; деление текстов на части, составление плана; ответы по содержанию прочитанных произведений, эмоциональная и личностная оценка прочитанного;

Математическая грамотность (2, 6, 10, 14, 18, 22, 26, 30 занятия): нахождение значений математических выражений в пределах 100, составление числовых выражений и нахождение их значений. Состав чисел первого и второго десятка, задание на нахождение суммы; задачи на нахождение части числа, задачи на увеличение и уменьшение числа на несколько единиц, чтение и заполнение таблиц, столбчатых диаграмм, календарь, логические задачи, ложные и истинные высказывания, построение геометрических фигур, нахождение длины ломаной, диаметр окружности, периметр треугольника.

Финансовая грамотность (3, 7, 11, 15, 19, 23, 27, 31 занятия): деньги, аверс и реверс монеты, кредиты, вклады, банковская карта, правила безопасного использования банковских карт, фальшивые и повреждённые деньги, средства защиты российских банкнот, валюта.

Естественно-научная грамотность (4, 8, 12, 16, 20, 24, 28, 32 занятия): наблюдения и простейшие эксперименты с яблоком, овощами, мёдом, лесной землей, песком, глиной. Состав почвы, перегной. Состав и свойства древесины. Названия овощей, выделение среди овощей корнеплодов. Названия частей растений, виды корней, свойства корней. Представление о позвоночных животных.

3 класс

Читательская грамотность (1, 3, 5, 7, 9, 11, 13, 15 занятия): научно-познавательные тексты; основная мысль текста, тема текста, деление текста на части, составление плана текста; ответы на вопросы по содержанию прочитанного текста, лексическое значение слов; личностная оценка прочитанного.

Естественно-научная грамотность (2, 4, 6, 8, 10, 12, 14 занятия): особенности жизнедеятельности дождевых червей: кальций и его роль в организме человека, дрожжи, виды облаков, свойства мела, свойства мыла, восковые свечи, магнит и его свойства.

Финансовая грамотность (18, 20, 22, 24, 26, 28, 30, 32 занятия): бюджет, уровни государственного бюджета, семейный бюджет, заработная плата, пенсия, дополнительные доходы (выигрыш, клад, пособия). Обязательные, желаемые и непредвиденные расходы. Налоги. Экономия семейного бюджета.

Математическая грамотность (19, 21, 23, 25, 27, 29, 31, 33 занятия): нахождение значений математических выражений в пределах 100000, составление числовых выражений и нахождение их значений, задачи на нахождение суммы; задачи на нахождение части числа, задачи на увеличение и уменьшение числа на несколько единиц, решение задачи с тройкой величин «цена, количество, стоимость», чтение и заполнение таблиц, столбчатых и круговых диаграмм, работа с графиками.

4 класс

Читательская грамотность (занятия 1-8): научно-познавательные тексты; основная мысль текста, тема текста, деление текста на части, составление плана текста; ответы на вопросы по содержанию прочитанного текста, лексическое значение слов; личностная оценка прочитанного.

Естественно-научная грамотность (занятия 9-16): томат, болгарский перец, картофель, баклажаны, лук, капуста, горох, грибы. Работа с понятиями: многолетнее / однолетнее растение, части растений, условия и способы размножения, строение плодов, сроки посадки,

возможности использования человеком.

Финансовая грамотность (занятия 18-25): потребительская корзина, состав потребительской корзины, прожиточный минимум, минимальный размер оплаты труда, страхование и его виды, распродажа, акция, скидка, бонусы, кешбэк, страховые риски, благотворительность, благотворитель, благотворительный фонд.

Математическая грамотность(занятия 26-33):нахождение значений математических выражений в пределах 100000, составление числовых выражений и нахождение их значений, задачи на нахождение суммы; задачи с тройкой величин «цена, количество, стоимость», сравнение различных вариантов покупок; нахождение размера скидки на товар, нахождение цены товара со скидкой; чтение и заполнение таблиц, столбчатых и круговых диаграмм, работа с графиками, умение пользоваться калькулятором.

3. Планируемые результаты освоения курса

Программа обеспечивает достижение следующих личностных, метапредметных результатов.

Личностные результаты изучения курса:

- осознавать себя как члена семьи, общества и государства: участие в обсуждении финансовых проблем семьи, принятие решений о семейном бюджете;
- овладевать начальными навыками адаптации в мире финансовых отношений: сопоставление доходов и расходов, простые вычисления в области семейных финансов;
- осознавать личную ответственность за свои поступки;
- уметь сотрудничать со взрослыми и сверстниками в разных игровых и реальных ситуациях.

Метапредметные результаты изучения курса:

Познавательные:

- осваивать способы решения проблем творческого и поискового характера: работа над проектами и исследования;
- использовать различные способы поиска, сбора, обработки, анализа и представления информации;
- овладевать логическими действиями сравнения, обобщения, классификации, установления аналогий и причинно-следственных связей, построения рассуждений, отнесения к известным понятиям;

- использовать знаково-символические средства, в том числе моделирование;
- ориентироваться в своей системе знаний: отличать новое от уже известного;
- делать предварительный отбор источников информации: ориентироваться в потоке информации;
- добывать новые знания: находить ответы на вопросы, используя учебные пособия, свой жизненный опыт и информацию, полученную от окружающих;
- перерабатывать полученную информацию: сравнивать и группировать объекты;
- преобразовывать информацию из одной формы в другую.
- Регулятивные:
 - проявлять познавательную и творческую инициативу;
 - принимать и сохранять учебную цель и задачу;
 - планировать ее реализацию, в том числе во внутреннем плане;
 - контролировать и оценивать свои действия, вносить соответствующие коррективы в их выполнение;
 - уметь отличать правильно выполненное задание от неверного;
 - оценивать правильность выполнения действий: знакомство с критериями оценивания, самооценка и взаимооценка.

Коммуникативные:

- адекватно передавать информацию, выражать свои мысли в соответствии с поставленными задачами и отображать предметное содержание и условия деятельности в речи;
- доносить свою позицию до других: оформлять свою мысль в устной и письменной речи (на уровне одного предложения или небольшого текста);
- слушать и понимать речь других;
- совместно договариваться о правилах работы в группе;
- учиться выполнять различные роли в группе (лидера, исполнителя, критика).

Оценка достижения планируемых результатов

Обучение ведется на безотметочной основе. Для оценки эффективности занятий можно использовать следующие показатели:

- степень помощи, которую оказывает учитель учащимся при выполнении заданий;
- поведение детей на занятиях: живость, активность, заинтересованность обеспечивают

положительные результаты;

- результаты выполнения тестовых заданий и заданий из конкурса эрудитов, при выполнении которых выявляется, справляются ли ученики с ними самостоятельно;
- косвенным показателем эффективности занятий может быть повышение качества успеваемости по математике, русскому языку, окружающему миру, литературному чтению и др.

4.1. Тематическое планирование

№ п/п	Наименование разделов	Воспитательные задачи	Кол-во часов	Цифровой ресурс
1.	Читательская грамотность	Воспитание уважительного отношения к вечным ценностям человека. Привитие любви и уважения к Отечеству, его языку, культуре. Формирование осознания себя как члена общества, представителя страны.	8(16)	Инфоурок https://infourok.ru/prezentaciya-kursu-funkcionalnaya-gramotnost-avtor-m-v-buryak-na-temu-dozhdevye-chervi-3-klasse-88519.html Уроки для начальной школы от «Кирилл и Мефодий» и презентации уроков http://km-school.ru/r1/Nachalka.asp
2.	Финансовая грамотность	Овладение начальными навыками адаптации в мире финансовых отношений. Формирование умения сопоставления доходов и расходов, простые вычисления в области семейных финансов. Осознание личной ответственности за свои поступки.	7 (14)	Учи. Ру https://olympiads.uchi.ru/olymp/finance/ Инфоурок https://infourok.ru/prezentaciya-po-kursu-funkcionalnaya-gramotnost-avtor-m-v-buryak-na-temu-kalcij-3-klasse-6188522.html Математическая мастерская
3.	Естественно-научная грамотность	Воспитание культуры общения. Формирование умения слушать и слышать собеседника, размышлять вслух, обосновывать свою позицию высказывать свое мнение, быть готовым корректировать свою точку зрения, договариваться и приходить к общему решению в совместной деятельности, выполняя разные ро-	10/ 9 ч 1 кл. (20/18 1 кл.)	https://www.klass39.ru/reshaem-logicheskie-zadachi-1-4-klasse/ (6) Учительский портал: Представлены уроки, тесты, презентации, внеклассные мероприятия, интерактивная доска, компьютерные программы http://www.uchportal.ru/load/47-2-2 Образовательная соцсеть nsportal https://nsportal.ru/nachalnaya-

		ли в группе.		shko-la/matematika/2021/03/20/metodicheska-aya-kopilka-kombinatornye-logicheskie-i
4.	Математическая грамотность	Воспитание толерантного отношения к окружающим. Умение сотрудничать со взрослыми и сверстниками в разных игровых и реальных ситуациях.	9 (18)	
	Итого	34 часа / 33 часа в 1 классе		68 часов / 66 часов в 1 классе

4.2 Календарно-тематическое планирование

1 класс

№	Тема раздела	Тема урока	Содержание сказки
1	«Читательская грамотность» 8 часов (16 часов)	Виталий Бианки. Лис и мышонок	Качество: осторожность, предусмотрительность.
2		Русская народная сказка. Мороз и заяц	Качество: выносливость, упорство.
3		Владимир Сутеев. Живые грибы	Качество: трудолюбие.
4		Геннадий Цыферов. Петушок и солнышко	Качество: вежливость, умение признавать свои ошибки.
5		Михаил Пляцковский. Урок дружбы	Дружба, жадность.
6		Грузинская сказка. Лев и заяц	Качество: смекалка, находчивость, хитрость, глупость.
7		Русская народная сказка. Как лиса училась летать	Качество: смекалка, находчивость, хитрость, глупость.
8		Евгений Пермяк. Четыре брата	Семейные ценности
Предметные результаты изучения блока «Читательская грамотность»: – способность понимать, использовать, оценивать тексты, размышлять о них и заниматься чтением для того, чтобы достигать своих целей, расширять свои знания и возможности, участвовать в социальной жизни			
9	«Финансовая	За покупками	Цена, товар, спрос.
10		Находчивый Колобок	Деньги, цена, услуги, товар.
11		День рождения	Цена, стоимость, сдача, сбережения.

	грамотность» 8 часов (16 часов)	Мухи-Цокотухи	
12		Буратино и карманные деньги	Карманные деньги, необходимая покупка, желаемая покупка.
13		Кот Василий продаёт молоко	Реклама.
14		Лесной банк	Банк, финансы, банковские услуги, работники банка.
15		Как мужик и медведь прибыль делили	Цена, ценность, товар, спрос.
16		Как мужик золото менял	Услуга, равноценный обмен, бартер.

Предметные результаты изучения блока «Финансовая грамотность»:

- понимание и правильное использование экономических терминов;
 - представление о роли денег в семье и обществе;
 - умение характеризовать виды и функции денег;
 - знание источников доходов и направлений расходов семьи;
 - умение рассчитывать доходы и расходы и составлять простой семейный бюджет;
 - определение элементарных проблем в области семейных финансов и путей их решения;
- проведение элементарных финансовых расчётов

17	«Естественно - научная грамотность» 9 часов (18 часов)	Как Иванушка хотел попить водицы	Вода, свойства воды.
18		Пятачок, Винни-Пух и воздушный шарик	Воздушный шарик, воздух.
19		Про репку и другие корнеплоды	Корнеплоды.
20		Плывёт, плывёт кораблик	Плавучесть предметов.
21		Про Снегурочку и превращения воды	Три состояния воды.
22		Как делили апельсин	Апельсин, плавучесть, эфирные масла из апельсина.
23		Крошка Енот и Тот, кто сидит в пруду	Зеркало, отражение, калейдоскоп.
24		Иванова соль	Соль, свойства соли.
25		Владимир Сутеев. Яблоко	Яблоко.

Предметные результаты изучения блока «Естественно-научная грамотность»:

- способность осваивать и использовать естественно-научные знания для распознавания и постановки вопросов, для освоения новых знаний, для объяснения естественно-научных явлений и формулирования основанных на научных доказательствах выводов;
- способность понимать основные особенности естествознания как формы человеческого познания

26	«Математическая грамотность» 8 часов (16 часов)	Про курочку Рябу, золотые и простые яйца	Счёт предметов, составление и решение выражений, задачи. Многоугольники.
27		Про козу, козлят и капусту	Счёт предметов, составление и решение выражений, задачи. Ломаная.
28		Про петушка и жерновцы	Состав числа 9, анализ данных и ответы на вопросы.
29		Как петушок и курочки делили бобовые зёрнышки	Разложение числа 10 на два и три слагаемых. Увеличение числа на несколько единиц, сложение и вычитание в пределах 20.
30		Про наливные яблочки	
31		Про Машу и трёх медведей	Состав чисел 9, 10, 11. Задачи на нахождение суммы.
32		Про старика, старуху, волка и	Задачи на нахождение части. Состав числа

		лисичку	12.
33		Про медведя, лису и мишкин мёд	Задачи на нахождение суммы. Состав чисел второго десятка.
Предметные результаты изучения блока «Математическая грамотность»:			
<ul style="list-style-type: none"> - способность формулировать, применять и интерпретировать математику в разнообразных контекстах; – способность проводить математические рассуждения; - способность использовать математические понятия, факты, чтобы описать, объяснить и предсказать явления; – способность понимать роль математики в мире, высказывать обоснованные суждения и принимать решения, которые необходимы конструктивному, активному и размышляющему человеку. 			
	33 часа	66 часов(Каждое занятие делится на 2 части.	

2 класс

№	Тема раздела	Тема урока	Содержание сказки
1	«Читательская грамотность» 9 часов (18 часов)	Михаил Пришвин. Беличья память	Различия научно-познавательного и художественного текстов.
2		И. Соколов Микитов. В берлоге	Содержание рассказа. Отличия художественного, научно-познавательного и газетного стилей.
3		Лев Толстой. Зайцы	Содержание рассказа. Сравнение научно-познавательного и художественного текстов.
4		Николай Сладков. Весёлая игра	Содержание рассказа
5		Обыкновенные кроты	Содержание научно-познавательного текста.
6		Эдуард Шим. Тяжкий труд	Содержание художественного текста.
7		Полевой хомяк	Содержание научно-познавательного текста.
8		Про бобров	Содержание текста, текст-описание.
9		Позвоночные животные	Рыбы, птицы, рептилии, амфибии, млекопитающие.

Предметные результаты изучения блока «Читательская грамотность»:

- способность понимать, использовать, оценивать тексты, размышлять о них и заниматься чтением для того, чтобы достигать своих целей, расширять свои знания и возможности, участвовать в социальной жизни;
- способность различать тексты различных жанров и типов;
- умение находить необходимую информацию в прочитанных текстах;
- умение задавать вопросы по содержанию прочитанных текстов;

умение составлять речевое высказывание в устной и письменной форме в соответствии с поставленной учебной задачей.

10	«Финансовая грамотность» 8 часов (16 часов)	Беличьи деньги	Бумажные и металлические деньги, рубль, копейка.
11		Повреждённые и фальшивые деньги	Наличные деньги, средства защиты бумажных денег, повреждённые деньги.
12		Банковская карта	Банковская карта.
13		Безопасность денег на	Правила безопасности при использовании банковских карт.

		банковской карте	
14		Про кредиты	Кредит. Ипотечный кредит. Автокредит. Кредит наличными.
15		Про вклады	Вклад, вкладчик, срочный вклад, вклад до востребования.
16		Ловушки для денег	Доходы, расходы, прибыль, дефицит, про-фицит.
17		Такие разные деньги	Валюта, курс для обмена валюты, деньги разных стран.

Предметные результаты изучения блока «Финансовая грамотность»:

- понимание и правильное использование экономических терминов;
- представление о банковских картах;
- умение правильно обращаться с поврежденными деньгами;
- представление о различных банковских услугах;

проведение элементарных финансовых расчётов.

18	«Естественно - научная грамотность» 9 часов	Про белочку и погоду	Наблюдения за погодой.
19		Лесные сладкоежки	Медонос, настоящий и искусственный мёд
20		Про Зайчишку и овощи	Морковь, огурец, помидор, свёкла, капуста.
21		Лисьи норы	Устройство лисьей норы, свойства лесной земли, песка и глины, состав почвы.
22		Корень – часть растения	Корень. Виды корневых систем. Видоизменённые корни.
23		Занимательные особенности яблока	Яблоко, свойства яблока.
24		Про хомяка и его запасы	Горох, свойства прорастания гороха.
25		Материал для плотин	Строение древесины дерева, определение возраста дерева.
26		Позвоночные животные	Рыбы, птицы, рептилии, амфибии, млекопитающие.

Предметные результаты изучения блока «Естественно-научная грамотность»:

– способность осваивать и использовать естественно-научные знания для распознавания и постановки вопросов, для освоения новых знаний, для объяснения естественно-научных явлений и формулирования основанных на научных доказательствах выводов;

способность понимать основные особенности естествознания как формы человеческого познания.

27	«Математическая грамотность» 8 часов (16 часов)	Про беличьи запасы	Сложение одинаковых слагаемых, решение задач.
28		Медвежье потомство	Столбчатая диаграмма, таблицы, логические задачи.
29		Про зайчат и зайчиху	Единицы измерения времени: сутки, часы. Сложение в пределах 100. Логические задачи. Диаграмма.
30		Лисьи забавы	Решение логических задач с помощью таблицы; столбчатая диаграмма, чертёж.
31		Про крота	Сложение в пределах 100. Логические задачи. Диаграмма.
32		Про ежа	Решение выражений, столбчатая и круговая диаграмма, названия месяцев.
33		Про полевого хомяка	Решение выражений, столбчатая и круговая диаграммы, именованные числа, че-

			тырёхугольники.
34		Бобры-строители	Диаметр, длина окружности, решение практических задач.
Предметные результаты изучения блока «Математическая грамотность»:			
– способность формулировать, применять и интерпретировать математику в разнообразных контекстах; – способность проводить математические рассуждения; – способность использовать математические понятия, факты, чтобы описать, объяснить и предсказать явления; способность понимать роль математики в мире, высказывать обоснованные суждения и принимать решения, которые необходимы конструктивному, активному и размышляющему человеку.			
	Итого	34 часа	68 часов. Каждое занятие делится на 2 части.

3 класс

№	Тема раздела	Тема урока	Содержание сказки
1	«Читательская грамотность» 8 часов (16 часов)	Про дождевого червяка	Тип текста. Содержание научно-познавательного текста.
2		Кальций	Содержание научно-познавательного текста.
3		Сколько весит облако?	Тип текста. Главная мысль текста. Содержание текста
4		Хлеб – всему голова	Тип текста. Главная мысль текста. Содержание текста
5		Про мел	Главная мысль текста. Содержание текста.
6		Про мыло	Содержание научно-познавательного текста.
7		История свечи	Содержание научно-познавательного текста.
8		Магнит	Содержание научно-познавательного текста.

Предметные результаты изучения блока «Читательская грамотность»:

– способность понимать, использовать, оценивать тексты, размышлять о них и заниматься чтением для того, чтобы достигать своих целей, расширять свои знания и возможности, участвовать в социальной жизни;
 – способность различать тексты различных жанров и типов;
 – умение находить необходимую информацию в прочитанных текстах;
 – умение задавать вопросы по содержанию прочитанных текстов;
 – умение составлять речевое высказывание в устной и письменной форме в соответствии с поставленной учебной задачей

9	«Финансовая грамотность» 9 часов (16 часов)	Что такое «бюджет»?	Федеральный бюджет, уровни бюджета, дефицит, профицит.
10		Семейный бюджет	Семейный бюджет, доходы и расходы.
11		Откуда в семье берутся деньги? Зарплата	Понятие заработной платы, виды зарплаты.
12		Откуда в семье берутся деньги? Пенсия и социальные пособия	Пенсия, досрочная пенсия, пособия для разных категорий граждан.
13		Откуда в семье берутся деньги? Наследство, вклад,	Наследство, вклад, выигрыш.

		выигрыш	
14		На что тратятся семейные деньги? Виды расходов	Классификация расходов по различным основаниям.
15		На что тратятся семейные деньги? Обязательные платежи	Виды обязательных платежей.
16		Как сэкономить семейные деньги?	Экономия семейного бюджета.
17		Практическая работа.	Составление бюджета семьи.

Предметные результаты изучения блока «Финансовая грамотность»:

- понимание и правильное использование финансовых терминов;
 - представление о семейных расходах и доходах;
 - умение проводить простейшие расчеты семейного бюджета;
 - представление о различных видах семейных доходов;
 - представление о различных видах семейных расходов;
- представление о способах экономии семейного бюджета.

18	«Естественно - научная грамотность» 9 часов (18 часов)	Дождевые черви	Дождевые черви
19		Полезный кальций	Кальций
20		Про облака	Облака
21		Про хлеб и дрожжи	Дрожжи. Хлеб.
22		Интересное вещество – мел	Мел.
23		Чем интересно мыло и как оно «работает»	Мыло
24		Про свечи	Свеча
25		Волшебный магнит	Магнит
26		Представление проектной работы	Проектная деятельность

Предметные результаты изучения блока «Естественно-научная грамотность»:

- способность осваивать и использовать естественно-научные знания для распознавания и постановки вопросов, для освоения новых знаний, для объяснения естественно-научных явлений и формулирования основанных на научных доказательствах выводов;
- способность понимать основные особенности естествознания как формы человеческого познания.

27	«Математическая грамотность» 8 часов (16 часов)	Расходы и доходы бюджета	Сравнение доходов и расходов. Дефицит и профицит.
28		Планируем семейный бюджет	Доходы и расходы в семейном бюджете.
29		Подсчитываем семейный доход	Семейный доход в таблице, на диаграмме.
30		Пенсии и пособия	Прожиточный минимум, минимальная пенсия, пособия.
31		Подсчитываем случайные (нерегулярные) доходы	Налог на выигрыш, доход от выигрыша в лотерею.
32		Подсчитываем расходы	Обязательные и непредвиденные расходы.
33		Расходы на обязательные платежи	Обязательные платежи
34		Подсчитываем сэкономленные деньги	Экономия семейного бюджета.

Предметные результаты изучения блока «Математическая грамотность»:

- способность формулировать, применять и интерпретировать математику в разнообразных контекстах;
- способность проводить математические рассуждения;
- способность использовать математические понятия, факты, чтобы описать, объяснить и предсказать.

зывать явления;		
способность понимать роль математики в мире, высказывать обоснованные суждения и принимать решения, которые необходимы конструктивному, активному и размышляющему человеку.		
Итого	34 часа	68 часрв. Каждое занятие делится на 2 части.

4 класс

№	Тема раздела	Тема урока	Содержание сказки	
1	«Читательская грамотность» 8 часов	Старинная женская одежда	Содержание научно-познавательного текста.	
2		Старинные женские головные уборы	Содержание научно-познавательного текста.	
3		Старинная мужская одежда и головные уборы	Содержание научно-познавательного текста.	
4		Жилище крестьянской семьи на Руси (2 часа)		Содержание научно-познавательного текста.
5				
6		Внутреннее убранство и предметы обихода русской избы	Содержание научно-познавательного текста.	
7		История посуды на Руси	Содержание научно-познавательного текста.	
8		Какие деньги были раньше в России	Содержание научно-познавательного текста.	

Предметные результаты изучения блока «Читательская грамотность»:

– способность понимать, использовать, оценивать тексты, размышлять о них и заниматься чтением для того, чтобы достигать своих целей, расширять свои знания и возможности, участвовать в социальной жизни;

– умение находить необходимую информацию в прочитанных текстах;

– умение задавать вопросы по содержанию прочитанных текстов;

умение составлять речевое высказывание в устной и письменной форме в соответствии с поставленной учебной задачей.

9	«Финансовая грамотность» 9 часов	Потребительская корзина (2 часа)	Состав потребительской корзины.	
10		Прожиточный минимум	Назначение прожиточного минимума.	
11		Инфляция	Инфляция.	
12		Распродажи, скидки, бонусы (2 часа)		Акции, распродажа, скидки, бонусы, кэшбэк.
13				
14		Благотворительность	Благотворительность.	
15		Составляем словарик по финансовой грамотности (2 часа)		Понятия по финансовой грамотности, изученные в 1-4 классах.
16				
17				

– Предметные результаты изучения блока «Финансовая грамотность»:

– понимание и правильное использование финансовых терминов;

– представление о семейных расходах и доходах;

– умение проводить простейшие расчеты семейного бюджета;

– представление о различных видах семейных доходов;

представление о различных видах семейных расходов; представление о способах экономии семейного бюджета.

18	«Естественно -	Томат	Томат.
19		Болгарский перец	Болгарский перец.
20		Картофель	Картофель.

21	научная грамотность» 9 часов (18 часов)	Баклажан. Семейство Паслёновые	Баклажан.
22		Лук	Лук.
23		Капуста	Капуста.
24		Горох	Горох.
25		Грибы	Грибы.
26		Проектная работа	Проектная работа

Предметные результаты изучения блока «Естественно-научная грамотность»:

– способность осваивать и использовать естественно-научные знания для распознавания и постановки вопросов, для освоения новых знаний, для объяснения естественно-научных явлений и формулирования основанных на научных доказательствах выводов;
 способность понимать основные особенности естествознания как формы человеческого познания.

27	«Математическая грамотность» 8 часов	В бассейне	Расписание занятий, выгодная покупка.
28		Делаем ремонт (2 часа)	Смета ремонта, расчёт стоимости строительных материалов.
29			
30		Праздничный торт	Рецепт торта, задачи на тройку величин «цена, количество, стоимость».
31		Обустроиваем участок	Расходы на обустройство участка, площадь и периметр
32		Поход в кино (2 часа)	Расходы на поход в кино.
33			
34	Отправляемся в путешествие		

Предметные результаты изучения блока «Математическая грамотность»:

– способность формулировать, применять и интерпретировать математику в разнообразных контекстах;
 – способность проводить математические рассуждения;
 – способность использовать математические понятия, факты, чтобы описать, объяснить и предсказывать явления;
 способность понимать роль математики в мире, высказывать обоснованные суждения и принимать решения, которые необходимы конструктивному, активному и размышляющему человеку.

	Итого	34 часа	
--	--------------	----------------	--

Для преподавания курса может использоваться учебно-методический комплекс:

- Корлюгова Ю.Н., Гоппе Е.Е. Финансовая грамотность: учебная программа. 2-3 класс общеобразоват. орг. – М.:ВАКО, 2020 – 32с.
- Федин С.Н. Финансовая грамотность: материалы для учащихся. 2-3 класс общеобразоват. орг. в 2 ч.– М.:ВАКО, 2020 – 112с.
- Корлюгова Ю.Н., Гоппе Е.Е. Финансовая грамотность: рабочая тетрадь. 2-3 класс общеобразоват. орг. – М.:ВАКО, 2020 – 64с.
- Корлюгова Ю.Н., Гоппе Е.Е. Финансовая грамотность: учебная программа. 4 класс общеобразоват. орг. – М.:ВАКО, 2018 – 32с.
- Корлюгова Ю.Н., Гоппе Е.Е. Финансовая грамотность: материалы для учащихся. 4 класс общеобразоват. орг. – М.:ВАКО, 2018 – 112с.
- Корлюгова Ю.Н., Гоппе Е.Е. Финансовая грамотность: рабочая программа. 4 класс общеобразоват. орг. – М.:ВАКО, 2018 – 56.

Естественнонаучная грамотность: <http://skiv.instrao.ru/bank-zadaniy/estestvennonauchnaya-gramotnost/>

Глобальные компетенции: <http://skiv.instrao.ru/bank-zadaniy/globalnye-kompetentsii/>

Финансовая грамотность: <http://skiv.instrao.ru/bank-zadaniy/finansovaya-gramotnost/>

Креативное мышление: <http://skiv.instrao.ru/bank-zadaniy/kreativnoe-myshlenie/>

Открытые задания PISA: <https://fioco.ru/примеры-задач-pisa>

Электронный банк заданий по функциональной грамотности: <https://fg.resh.edu.ru/>

Пошаговая инструкция, как получить доступ к электронному банку заданий, представлена в руководстве пользователя. Ознакомиться с руководством пользователя можно по ссылке: <https://resh.edu.ru/instruction>

Открытый банк заданий для оценки естественнонаучной грамотности ФГБ

ФИПИ: <https://fipi.ru/otkrytyy-bank-zadaniy-dlya-otsenki-yestestvennonauchnoy-gramotnosti>

Лаборатория функциональной грамотности: <https://rosuchebnik.ru/material/laboratoriya-funktsionalnoy-gramotnosti/>

[Вебинар Колесниковой Н.Б., главного редактора издательства «Просвещение»](#)

Электронный банк заданий для оценки функциональной грамотности ([платформа РЭШ](#))

ЦИФРОВЫЕ ОБРАЗОВАТЕЛЬНЫЕ РЕСУРСЫ И РЕСУРСЫ СЕТИ ИНТЕРНЕТ

1. Открытый банк заданий на сайте федерального государственного бюджетного научного учреждения «Институт стратегии развития образования Российской академии образования»
2. Открытый банк заданий на образовательной платформе «Российская электронная школа» (<https://fg.resh.edu.ru/>).
3. Открытые задания PISA на официальном сайте федерального государственного бюджетного учреждения «Федеральный институт качества образования».
4. Портал ФГБНУ ИСРО РАО <http://skiv.instrao.ru>

МАТЕРИАЛЬНО-ТЕХНИЧЕСКОЕ ОБЕСПЕЧЕНИЕ ОБРАЗОВАТЕЛЬНОГО ПРОЦЕССА УЧЕБНОЕ ОБОРУДОВАНИЕ

Технические средства обучения компьютер преподавателя, мультимедийный проектор, демонстрационный экран.

Программа внеурочной деятельности

«ОЛИМПИАДНАЯ МАТЕМАТИКА 1–4 классы»

(Авторы: *Л.Г. Петерсон, О.Н. Агаханова*)

Пояснительная записка

Рабочая программа курса внеурочной деятельности «Олимпиадная математика» для 1–4 классов общеобразовательных организаций разработана на основе федеральных государственных образовательных стандартов начального и основного общего образования, федеральных образовательных программ начального и основного общего образования, дидактической системы «Учусь учиться» (Л.Г. Петерсон).

Программа направлена на выращивание математических способностей и одаренности учеников начальной школы, их общеинтеллектуальное и личностное развитие, повышение качества подготовки к математическим олимпиадам и качества математического образования в целом.

Общая характеристика курса

Математические олимпиады в настоящее время принято считать элитным направлением: в них вовлечено ограниченное число школьников, чаще всего из математических классов или профильных образовательных организаций. При этом мощный ресурс олимпиадной математики как эффективного инструмента интеллектуального и личностного развития детей в массовой школе используется недостаточно.

Олимпиадные задачи — это, как правило, нестандартные задачи, поэтому для их решения недостаточно просто применить приобретенные на уроках знания и умения. Решение любой олимпиадной задачи — это всегда пусть маленькое, но открытие, демонстрирующее красоту математической мысли и позволяющее пережить радость творчества и удовольствие от интеллектуальной деятельности. Решение олимпиадных задач развивает у *каждого* ребенка глубину и гибкость мышления, воображение, самостоятельность и трудолюбие, творческие способности, повышает интерес к математике и уровень математической подготовки. Поэтому вовлечение в олимпиадную математику важно *для всех* учеников: математически одаренные дети в творческой среде смогут полнее реализовать свой потенциал и вырастить свой математический талант, сохраняя физическое и психическое здоровье, а все остальные — развить свои математические способности и успешнее учиться, что пригодится в любом деле.

Между тем, можно выделить целый ряд проблем, создающих препятствия для привлечения в олимпиадную среду учащихся массовой школы: недостаточная мотивация школьников к участию в олимпиадном движении, «оторванность» олимпиадной математики от ос-

новного школьного курса, недостаточная системность олимпиадной подготовки, отсутствие преемственности между разными уровнями образования.

Целью курса «Олимпиадная математика. 1–4 классы» является вовлечение учеников начальных классов в математическую деятельность, развитие их познавательной мотивации, мышления, творческих способностей, формирование опыта решения нестандартных задач, знакомство с олимпиадными подходами и за счет этого — повышение уровня их общей математической подготовки, качества углубленного изучения математики и результативности олимпиадного движения в начальной и основной школе.

Концептуальная идея данного курса состоит в том, чтобы на основе системно-деятельностного подхода разработать целостный педагогический инструментарий (принципы, учебное содержание, технологии и методики, методическое обеспечение) олимпиадной подготовки по математике в 1–4 классах с позиций непрерывности образования, организовать обучение и методическое сопровождение учителей, что позволит эффективно реализовать поставленные цели математического развития учащихся начальной школы (в том числе, углубленного) и их подготовки к математическим олимпиадам по индивидуальной траектории.

Методологической основой курса «Олимпиадная математика. 1–4 классы» являются следующие принципы:

1) **Принцип развития**, который состоит в том, что олимпиадная подготовка должна быть нацелена, прежде всего, на создание условий для всестороннего развития мышления и личностных качеств каждого ученика, а не ограничиваться тренингом в освоении ими методов олимпиадной математики. Суть этого принципа можно кратко выразить тезисом: *«развитие средствами олимпиадной математики каждого ученика»*.

2) **Принцип «выращивания»** состоит в совмещении, с одной стороны, внутренней активности ученика, его целенаправленных попыток раскрыть и реализовать свой потенциал, а с другой стороны, внешней организации этой активности со стороны учителя в рамках той же цели.

3) **Принцип успешности** состоит в акцентировке на успешность, то есть в создании такой среды, где к ошибке относятся как к ступеньке роста, а не поводу для огорчения и

порицания, где ценится и поддерживается успех каждого ученика относительно себя, независимо от начального уровня его подготовки и математических способностей.

Основными особенностями курса «Олимпиадная математика» являются:

- 1) системность и непрерывность олимпиадной подготовки учащихся (на уровне технологий, содержания и методик), ее достаточная полнота;
- 2) мотивация и вовлечение учащихся в самостоятельную математическую деятельность на основе системно-деятельностного подхода;
- 3) выращивание общеучебных интеллектуальных умений, необходимых для решения олимпиадных задач: умения эффективно преодолевать трудности, владение общими подходами к решению нестандартных задач, умения работать в команде и др.;
- 4) создание творческой, эмоционально окрашенной образовательной среды, где каждый ученик имеет возможность добиться успеха;
- 5) создание единого пространства урока и внеурочной деятельности (синхронизация с непрерывным курсом математики «Учусь учиться» и системой математических олимпиад ВсОШ);
- 6) методическое обеспечение (программа, учебные пособия для детей, подробные решения заданий, методические рекомендации по организации занятий в технологии «Математический театр», сценарии занятий с подробными решениями, презентациями, раздаточными и демонстрационными материалами);
- 7) методическая поддержка учителей в рамках ИМС «Учусь учиться» (консультации, курсы, сетевые события с демонстрацией открытых занятий, творческие лаборатории и др.).

Каждая из перечисленных особенностей данного курса положительным образом влияет на качество олимпиадной подготовки учащихся и технологически обеспечивается педагогическими инструментами системы «Учусь учиться» (метод рефлексивной самоорганизации, технология деятельностного метода (ТДМ), система дидактических принципов, метод ролей, технология «Математический театр»).

Место курса в учебном плане

Курс «Олимпиадная математика. 1–4 классы» является курсом внеурочной деятельности. В ходе его изучения учащиеся проходят два этапа.

Программа *первого этапа* (подготовительного) предназначена для учащихся 1–2 классов и рассчитана на 64 ч (1 класс — 30 ч, 2 класс — 34 ч).

Программа *второго этапа* (ознакомительного) предназначена для учащихся 3–4 классов и рассчитана на 136 ч (по 2 ч в неделю: в 3 классе — 68 ч, в 4 классе — 68 ч).

Содержание курса

Содержание курса «Олимпиадная математика» структурировано в 21 тематическую линию. Эти линии непрерывно развиваются с 1 по 4 класс, а затем продолжаются в 5–9 классах, достаточно полно представляя традиции олимпиадной подготовки и углубляя содержание школьной программы по математике.

Содержание курса на каждом этапе обучения учитывает возрастные особенности развития детей.

I этап — мотивационный (подготовительный) (1–2 классы)

Основной задачей данного этапа является развитие мышления школьников и формирование мотивации к решению нестандартных математических задач на основе механизма «надо» — «хочу» — «могу».

На данном этапе реализуется проект «Задача дня». Детям систематически предлагаются нестандартные математические задачи в зоне их ближайшего развития («надо») и создается ситуация успеха, которая всегда вызывает радостные чувства и эмоции («хочу»). В результате удовлетворяются базовые потребности детей в безопасности, общении и поддержке, накапливается опыт решения нестандартных задач, готовится мышление и снимается страх перед новым и незнакомым («могу»). Здесь же происходит первое знакомство детей с коммуникативными ролями «автора» и «понимающего», а также ролями «мыслителя», решающего математическую задачу (с. 6, 16, 17). Все эти роли построены не случайным образом, а на основе общих методологических понятий коммуникации и рефлексивной самоорганизации (PCO).

II этап — ознакомительный (3–4 классы)

Основной задачей данного этапа является знакомство учащихся с базовыми подходами, методами и приемами решения олимпиадных задач в соответствии с содержанием курса «Олимпиадная математика», а также формирование первичного опыта применения этих методов.

На данном этапе реализуется технология «Математический театр», которая является модификацией технологии деятельностного метода Л.Г. Петерсон (ТДМ) [3] для случая решения нестандартных задач. Она позволяет создать в классе творческую среду, где вырабатываются навыки общения и коммуникации, уважение и признание достижений каждого учащегося, устойчивая познавательная мотивация, вера в себя.

Роли «мыслителя», которые постепенно осваивают дети при работе в технологии «Математический театр», «овнешняют» внутренние мыслительные действия по решению любых нестандартных интеллектуальных задач, делают соответствующие мыслительные шаги рефлексивной самоорганизации доступными для детей с разными типами мышления. Одновременно использование знакомых жизненных образов (или даже перевоплощение в них) окрашивает деятельность детей по решению математических задач позитивными эмоциями, становятся для них личностно значимой. Благодаря этому, в олимпиадное движение удастся вовлечь более широкий круг учащихся.

По мере освоения детьми ролей «мыслителя», умственные действия при решении проблемных ситуаций постепенно переходят из внешнего плана во внутренний, их исполнение автоматизируется и становится прочной базой не только самостоятельного решения нестандартных математических задач, но и самостоятельного поиска (например, появляются задачи на дополнительные построения в геометрии, где недостаточно «знать», а нужно самому создать, «увидеть» новый, неожиданный способ решения).

На данном этапе наиболее часто используются коллективные формы достижения успеха в решении олимпиадных задач (работа в команде — в паре, в группе). Дети с разным уровнем подготовки работают вместе на единую цель, при этом каждый исполняет свою роль, внося свой индивидуальный вклад в общий результат. Роли подбираются в соответствии с уровнем подготовки и способностями детей. Так, роль «фотографа», который должен четко назвать, что известно в задаче, а что нужно найти, может освоить и исполнять любой ученик. Большинству учащихся посильна и интересна роль «разведчика», добывающего информацию о связях между элементами задачи из своих наблюдений, или роль «мастера», выполняющего решение по го-

товому плану. А кто-то предпочтет роль «оформителя», который должен понятно и красиво зафиксировать решение и т.д. Самое трудное в решении задачи — построить математическую модель задачи («переводчик»), выдвинуть идею решения и составить план («навигатор»). Эти роли выполняют наиболее подготовленные дети, но они «тянут вверх» всех членов команды — ведь в командном соревновании побеждают те, кто научился работать вместе на общий результат, используя ресурс каждого участника.

Поскольку технология «Математический театр» соотнесена с шагами ТДМ, то даже на этапе обучения в начальной школе в ней есть место для индивидуальной работы учащихся. Каждый ученик на любом занятии имеет возможность по собственному выбору решить самостоятельно аналог той задачи, в которой он разобрался и которая ему понравилась, и таким образом, зафиксировать свой шаг вперед. При переходе в основную школу роль индивидуальных форм работы постепенно увеличивается.

В результате прохождения учащимися этих двух этапов открывается возможность не только повысить уровень их общей математической и углубленной подготовки, но и обеспечить качественную олимпиадную подготовку к основной школе, а главное — создать в классе среду стремления к успеху, развить познавательную мотивацию детей, поддержать их психологическое здоровье и личностный рост.

ПОДГОТОВИТЕЛЬНЫЙ ЭТАП («ЗАДАЧА ДНЯ»)

1–2 классы²

Цель этапа: подготовить мышление детей и на основе механизма «надо» — «хочу» — «могу», сформировать мотивацию к решению нестандартных математических задач.

Задачи этапа:

- 1) вовлечь учащихся в систематическое решение нестандартных математических задач в зоне их ближайшего развития («надо»);
- 2) создать творческую, доброжелательную, безопасную (с позиции права на ошибку) образовательную среду, ориентированную на поддержку успеха каждого ученика относительно себя («хочу»);

² Данный проект может быть реализован на любом этапе обучения с поправкой на возрастные особенности учащихся, которые требуют коррекции форм и содержания образовательного процесса.

3) подготовить к правильному восприятию нестандартных задач: снять неуверенность и страх («могу»), создать возможность для каждого ученика пережить ситуацию успеха и получить удовольствие от решения сложных задач («хочу», «могу»);

4) тренировать мыслительные операции, навыки парной и групповой работы;

5)* сформировать, по возможности, опыт коммуникативного взаимодействия в позициях «автора» и «понимающего», начальные представления о «ролях мыслителя» при решении задач (ролях *фотографа, разведчика, переводчика, навигатора, мастера, эксперта*) (с. 16–17).

Содержание подготовительного этапа («ЗАДАЧА ДНЯ»)

Содержание этапа «Задача дня» согласовано с непрерывным курсом математики «Учусь учиться» для 1–2 классов общеобразовательной школы, структурировано в 21 тематическую линию, которые создают базу для преемственного развития содержания «Олимпиадной математики» на ознакомительном уровне в 3–4 классах.

I. АРИФМЕТИКА

1. Суммы

Числовой луч как инструмент при решении арифметических задач. Обратные действия. Приемы восстановления пропущенных чисел и знаков действий (+, –) в примерах.

Приемы упрощения устного счета (сложение, вычитание): с помощью арифметических законов, дополнения до круглого числа. Свойство изменения последней цифры числа при сложении, вычитании.

2. Числа и их свойства

Равенства со спичками (сложение, вычитание).

Приемы решения задач на правильную расстановку скобок и знаков, восстановление знаков действий. Перебор вариантов в задачах на расстановку знаков и скобок.

3. Закономерности

Числовые закономерности на сложение, вычитание, умножение, деление. Выявление и построение простейших закономерностей. Восстановление пропущенных элементов последовательностей.

4. Время и движение

Величины и их измерение. Единицы измерения длины, массы, объема (вместимости), времени, площади. Схемы в задачах о величинах.

Преобразование единиц измерения величин.

II. ГЕОМЕТРИЯ

1. Геометрическое мышление

Геометрические фигуры и их свойства. Плоские и пространственные фигуры.

Составление плоских фигур из частей. Разрезания плоских фигур на две и более частей.

Танграм.

Математика и красота в окружающем мире. Узоры и перенос фигур. Красота и симметрия.

2. Площади

Предварительный подсчет количества клеток в частях, на которые нужно разрезать фигуру.

Разрезания на части с ограничениями.

3. Геометрические неравенства

Составление фигур из палочек. Вычисление длин ломаных на клетчатой сетке. Сравнение длин пути по прямой и по ломаной линии.

III. АЛГЕБРА

1. От чисел к буквам

Составление числовых и буквенных выражений по рисункам. Буквенные равенства и неравенства. Буквенная запись свойств чисел и фигур. Простые уравнения и их образная интерпретация с помощью весов и геометрических фигур.

Идея единичного отрезка (части). Чертежи (схемы) с относительными размерами отрезков.

Простые уравнения на умножение и деление и их образная интерпретация с помощью прямоугольника.

2. Функциональные зависимости

Свойства предметов (цвет, форма, размер). Таблицы. Наблюдение зависимостей между величинами, компонентами арифметических действий. Задание зависимостей между величинами с помощью буквенных равенств (формул) и таблиц.

Числовой отрезок и числовой луч.

3. Неравенства и оценки

Сравнение групп предметов. Сравнение чисел и выражений. Отношения и знаки «равно», «не равно», «больше», «меньше». Разностное и кратное сравнение. Логические задачи на части и целое.

IV. ТЕОРИЯ ЧИСЕЛ

1. Делимость

Отношения «делится», «не делится». Делители и кратное. Четные и нечетные числа. Свойство чередования четных и нечетных чисел на числовом луче.

2. Остатки

Деление с остатком. Поиск закономерностей на числовом луче. Свойство последней цифры при сложении, вычитании. Закономерности в таблице умножения.

V. ЛОГИКА

1. Математическая логика

Верно и неверно.

Логические задачи-шутки (задачи на устранение мнимых логических противоречий, внимательность). Табличная запись шагов рассуждения в логических задачах. Метод исключения. Анализ высказываний с отрицанием.

2. Принципы решения задач

Рассуждение. Алгоритм решения задачи.

Расположение объектов в порядке возрастания (убывания). Опыт перебора вариантов.

3. Алгоритмы и конструкции

Представление об алгоритме. Порядок действий. Составление алгоритмов решения в арифметических и простых логических задачах.

4. Игры и стратегии

Игры-соревнования как инструмент формирования представлений о стратегии.

VI. КОМБИНАТОРИКА И ТЕОРИЯ МНОЖЕСТВ

1. Комбинаторика

Перестановки. Перебор всех вариантов перестановки двух и трех объектов. Перестановки с ограничениями. Подсчет количества вариантов перестановки. Связь между количеством перестановок двух и трех объектов.

Дерево возможностей как способ систематического перебора вариантов.

2. Теория множеств

Разбиение предметов на части по свойствам («мешки»). Элементы группы. Задание группы предметов с помощью перечисления элементов. Выделение части группы. Сложение и вычитание групп предметов. Изображение групп с помощью овалов.

Сравнение групп предметов по количеству.

VII. КОМБИНАТОРНАЯ ГЕОМЕТРИЯ

1. Раскраски и разбиения

Раскраска и составление фигур по заданным условиям.

2. Теория графов

Изображение знакомств в группе людей в виде графа.

3. Комбинаторная геометрия

Представление о равных фигурах. Задачи на поиск равных фигур на клетчатой бумаге.

Ломаная линия, многоугольник. Связь между количеством сторон и вершин многоугольника. Составление фигур из палочек, перекладывание палочек.

Организация образовательного процесса

Учащимся систематически (2–4 раза в неделю) предлагается решить «задачу дня» — нестандартную задачу по математике. Это может быть «задача со звездочкой» из учебников и пособий по математике для 1–2 классов курса «Учусь учиться» (автор Л. Г. Петерсон), а также задача, выбранная из различных источников — сборников задач для кружковой работы, заданий математических олимпиад разного уровня, пособий для внеурочной деятельности и т. д. Задача подбирается с учетом уровня математической подготовки учащихся с опорой на структуру содержания курса «Олимпиадная математика».

Требования к «задаче дня» следующие:

- задача должна содержать новизну — какой-то новый для детей элемент, который ранее не входил в систему обязательного тренинга на уроках математики;

- задача должна быть в зоне ближайшего развития большинства детей класса (дети *должны быть способны решить ее сами* — либо при определенном самостоятельном волевом усилии, либо с помощью подводящего диалога взрослого);

- задача должна быть красивой, не громоздкой;

- задача должна нравиться учителю (дети это тонко чувствуют) и быть интересной для детей.

В ходе решения «задачи дня» учитель, в зависимости от ситуации в классе и уровня подготовки детей, вводит в речевую практику роли «мыслителей» и коммуникативные роли «автора» и «понимающего».

Варианты организации

Для вовлечения учащихся в деятельность по решению «задачи дня» особенно важен методологический принцип *успешности* и дидактические принципы *деятельности, психологической комфортности, минимакса, вариативности, творчества*. Для их конкретизации можно использовать аналогию интереса детей к компьютерным играм. Почему дети с интересом играют в компьютерные игры, порой сложнейшие, а трудности решения математических задач их вдохновляют далеко не всегда?

На наш взгляд, это связано с тем, что, во-первых, в компьютерные игры дети играют по собственному желанию, их никто не заставляет. Во-вторых, никто не ругает их за то, что они не перешли на новый, более высокий уровень игры, — они добиваются этого в своем индивидуальном темпе: кто-то быстрее, а кто-то медленнее. В-третьих, для того чтобы получить результат, им нужно самим придумать свой собственный способ действий, прием, чего-то добиться, что-то преодолеть, и это рождает у каждого позитивные эмоции, чувство самостоятельно одержанной победы. Четвертым существенным фактором является «похвала», поощрение за каждый успешный шаг, этап, при этом даже не важно, в чем она выражается — в баллах, знаках, словах. Значимым для детей является также уважительное отношение сверстников и друзей к «игровым» успехам друг друга. Все это вместе приводит к тому, что дети с удовольствием играют в компьютерные игры.

Для формирования у учащихся интереса к решению «задачи дня» можно использовать аналогичные **правила**:

1) *Не заставлять, а вдохновлять* — решение задачи повышенной трудности ребенок выполняет только по своему желанию и выбору.

2) *Исключить порицание за ошибку* — уважительное отношение и поддержка любой версии ученика, фиксация в ней успехов, а не неудач (например, ученик отметил важное обстоятельство, заметил закономерность, впервые предложил собственную версию и пр.).

3) *«Задача дня» должна быть интересной и посильной (в зоне ближайшего развития) большинства детей* — это позволит создать площадку для самостоятельных проб учащимися своих сил и создания ситуации успеха.

4) *Создать систему фиксации успехов и награждений детей (уровней / статусов)* — подобно тем, которые используют в компьютерных играх.

5) *Сделать успехи в решении «задач дня» значимыми событиями класса и семьи каждого ученика* — удовлетворение потребностей в «признании» является необходимой ступенью личностного роста каждого ребенка и важным мотивирующим фактором.

Данные и другие правила, которые может ввести учитель, основываясь на перечисленных выше принципах, должны запустить механизм выращивания у школьников интереса к решению нестандартных задач по математике. На первых порах у детей нередко возникает лишь внешний, «спортивный» интерес, но он может помочь каждому ребенку развить свое мышление, испытать радость озарения (я смог, я добился, у меня получилось!), обрести веру в себя, привить вкус к решению математических задач ради получения удовольствия уже от самого процесса решения, наработать инструментарий, который станет основой возникновения «внутренней» мотивации.

В этом процессе перехода от внешней мотивации к внутренней принципиально важна доброжелательность, создание творческой среды, умение замечать успехи каждого ученика, их моральная поддержка в случае удачи и особенно неудачи, социализация — признание значимости достигнутых результатов в решении олимпиадных задач другими учениками класса, учителями, родителями. Поэтому система поощрений должна быть видимой для окружающих — систематически отражаться на стенде или сайте класса, в сообщениях родителям (например, в чатах сети Интернет) и т. д.

Форма проведения занятий при работе с «задачами дня» может быть самой разной, она зависит от условий работы и количества детей в классе.

Первые «задачи дня» можно разбирать с учащимися на уроках математики. Когда дети освоят способы работы и фиксации результатов, можно выставлять новые «задачи дня» в специально отведенном месте — это может быть часть школьной доски, рубрика в классном уголке или стенд «Задача дня». Будет интереснее, если название дети придумают сами, например, «Я — математик», «Душевная математика», «Моя математика».

Учащиеся могут решать «задачу дня» на переменах, до или после уроков, в школе или дома, самостоятельно или вместе с друзьями, и даже вместе с родителями. Совместный поиск решения задач (ВМЕСТЕ, а НЕ ВМЕСТО) обогащает опыт детей, демонстрирует заинтересованность взрослых в интеллектуальной деятельности, позволяет почувствовать значимость усилий ребенка для получения общего результата, разделить с близкими людьми радость одержанной победы над трудной задачей.

Разбор решения задачи можно организовать на следующий день до начала уроков или на уроке. Учителю важно понимать, посильной ли оказалась задача, сколько детей смогли ее решить, поэтому каждому участнику (участие — по желанию) рекомендуется фиксировать свое решение на листке или в тетради, а в ходе разбора — выполнять самопроверку и самооценку («+» или «?»). При этом важно не оставить без внимания разные варианты решения, которые могут предлагать ученики. В результате выводится новый способ действий или совет по решению задач, который вместе с правильными решениями вывешивается на стенде, а затем используется учениками для решения новых задач.

Оценивание результатов происходит в логике достижений, при этом поощряются достижения не только математические, но и личностные, например, проявление интереса к задаче повышенной сложности, самостоятельно выдвинутая версия, интересная идея, попытка обосновать свое высказывание и т. д. Обсуждаются вопросы: «Что получилось?», «Что вызвало затруднение?», «Чему научился, решая (разбирая) задачу?», «Что пожелаю себе?», «За что могу похвалить себя, других?». При просмотре работ детей учитель делает пометки зеленой ручкой, отмечая их достижения (например, обводит кружком правильно выполненную самооценку «+» или «?»). Если зеленым кружком обведен знак «+», то ученик отмечает свой результат в индивидуальном листе достижений.

Учитель организует в классе ситуацию моральной поддержки учеников, которые сделали свой шаг вперед.

Заметим, что проект «Задача дня» можно реализовывать и в более старших классах с поправкой на возрастные особенности учащихся — как с мотивационной целью, так и в случае, когда системное решение нестандартных задач («зарядка для ума») вошло у них в привычку и приобрело характер потребности.

ОЗНАКОМИТЕЛЬНЫЙ ЭТАП **(«МАТЕМАТИЧЕСКИЙ ТЕАТР»). 3–4 классы**

Цель этапа: создать для каждого учащегося 3–4 классов возможность качественной олимпиадной подготовки по математике посредством вовлечения в самостоятельную математическую деятельность, развития мышления, мотивации, освоения методов и формирования системного опыта решения олимпиадных математических задач.

Задачи этапа

1) создать творческую, доброжелательную, безопасную (с позиции права на ошибку) образовательную среду, ориентированную на поддержку успеха каждого ученика относительно себя;

2) вовлечь учащихся на основе системно-деятельностного подхода (система «Учусь учиться») в математическую деятельность, создать возможность самостоятельного открытия ключевых методов и приемов решения математических олимпиадных задач, тренировать умение их применять;

3) снять у детей неуверенность и страх при решении нестандартных задач, создать возможность для каждого ученика системно переживать ситуацию успеха, радость победы, получать удовольствие от интеллектуальной математической деятельности;

4) сформировать у школьников умение решать нестандартные задачи на основе метода рефлексивной самоорганизации;

5) тренировать мыслительные операции, навыки парной и групповой работы, коммуникативные умения в позициях «автора», «понимающего», «критика», «организатора»;

6) создать качественное содержание олимпиадной подготовки по математике, связанное как с содержанием школьного курса математики (за основу взят курс математики «Учусь учиться»), так и с содержанием математических олимпиад разных уровней (вплоть до всероссийской олимпиады школьников).

Устойчивое мотивационное напряжение учащихся, необходимое для включения в любую коллективную деятельность (в том числе, деятельность по решению олимпиадных задач) может проявиться только при условии удовлетворения таких базовых потребностей человека, как потребности в *безопасности, причастности* (теплых человеческих отношениях) и *самоутверждении*. Для создания среды, отвечающей этим требованиям, используются приведенные выше методологические и дидактические принципы «Олимпиадной математики», а также конкретизирующие их правила.

Содержание ознакомительного этапа («МАТЕМАТИЧЕСКИЙ ТЕАТР», I–II ступени)

Содержание курса «Математический театр» согласовано с содержанием непрерывного курса математики «Учусь учиться» для 3–4 классов и структурировано в 21 тематическую линию, которые преемственно продолжают содержание подготовительного этапа курса «Олимпиадная математика» и создают базу для его развития в 5–9 классах на ознакомительном и практических этапах.

I. АРИФМЕТИКА

1. Суммы

Приемы упрощения устного счета (сложение, вычитание): разбиение на пары. Метод дополнения до целого в клетчатых задачах. Использование связи между числовыми и геометрическими задачами для упрощения счета.

Приемы решения задач о разделении чисел на группы с равной суммой. Составление математических квадратов. Изменение суммы при изменении каждого слагаемого на некоторое число. Метод подсчета двумя способами на примере чисел с известными попарными суммами.

Прием разбиения на пары для подсчета сумм чисел, идущих через равные промежутки. Определение четности количества чисел в ряду.

2. Числа и их свойства

Способы решения числовых и буквенных ребусов. Организация перебора с учетом принципа узких мест. Приемы решения задач на восстановление знаков действий, расстановку скобок, нахождение чисел с указанными свойствами.

Понятие решения буквенного ребуса. Метод перебора для поиска всех решений ребуса. Ограничение полного перебора с учетом принципа узких мест, свойств четности. Доказательство отсутствия решения у ребуса при помощи метода перебора, числовых оценок.

3. Закономерности

Поиск циклов в арифметических задачах. Анализ задач с повторяющимися числами, вычисление длины цикла. Определение и использование порядкового номера внутри цикла в задачах с «большими» числами.

Эффект «плюс-минус один». Использование схемы для его преодоления. Вывод формулы для определения количества натуральных чисел в промежутке при помощи интерпретации на числовой оси. Метода масштабирования для проверки формул. Использование эффекта «плюс-минус один» для устранения противоречий при решении задач.

4. Время и движение

Приемы решения арифметических задач о промежутках времени. Учет разницы часовых поясов. Идея о задачах на движение по реке на примере задач про отстающие и спешащие часы. Конструкции в задачах про время.

Задачи на относительное движение (движение навстречу, в противоположных направлениях, вдогонку, с отставанием) с неполными данными. Разбор случаев в задачах на движение.

Недельная и годовая цикличность. День недели как остаток от деления на 7. Способы построения конструкций и доказательства невозможности построения конструкций в задачах про календарь.

II. ГЕОМЕТРИЯ

1. Геометрическое мышление

Повороты клетчатой фигуры на прямой угол, связь с симметрией. Понятие о зеркальных (но несимметричных) фигурах. Использование симметрии и поворотов фигур при решении задач на разрезание. Метод «пропеллера» для построения примеров.

Задачи на разрезание пространственных фигур. Вычисление объемов фигур, составленных из кубиков. Изменение объема фигуры, составленной из кубиков, при увеличении каждого измерения в 2 раза. Составление фигур из объемных частей.

2. Площади

Разрезание фигур на равные части по линиям сетки и составление фигур из частей. Приемы поиска разных способов разрезания. Метод перебора, использование симметрии при поиске как можно большего количества различных разрезов одной и той же фигуры на равные части. Фигуры тетрамино, их нахождение с помощью метода перебора. Использование множества делителей числа для вычисления возможного количества частей, на которые можно разрезать фигуру.

Разрезания по линиям сетки и диагоналям клеток. Свойство аддитивности площади. Метод разбиения на элементарные части (прямоугольники, прямоугольные треугольники) и метод дополнения для вычисления площадей фигур, границы которых идут не по линиям сетки. Использование площадей фигур для определения форм частей в случае разрезания клетчатых фигур не по линиям сетки (диагоналям клеток).

3. Геометрические неравенства

Конструкции с отрезками и ломаными. Вычисление периметров фигур. Связь между длинами отрезков на прямой.

Приближенное вычисление длин ломаных и кривых при помощи нити. Подсчет количества кратчайших путей в графе. Задача о нахождении диагонали кирпича. Кратчайшие пути по граням куба, параллелепипеда.

III. АЛГЕБРА

1. От чисел к буквам

Метод уравнивания при решении задач с опорой на вспомогательные схемы. Метод анализа с конца.

Прием «учти лишнее». Метод подсчета двумя способами. Связь с теорией множеств.

2. Функциональные зависимости

Использование формул при решении нестандартных текстовых задач. Формулы площади прямоугольника, объема и площади поверхности куба, прямоугольного параллелепипеда.

Доказательство формул перевода единиц измерения площади, объема. Нестандартные единицы измерения.

3. Неравенства и оценки

Сравнение многозначных чисел. Нахождение наибольшего или наименьшего многозначного числа с определенными свойствами. Использование правил сравнения чисел для доказательства минимальности и максимальности.

Метод перебора в арифметических задачах. Перебор по количеству объектов одного из двух типов. Задачи про «ноги и головы». Оценки, основанные на изменении количества объектов одного типа на единицу. Четность как инструмент упрощения перебора и доказательства невозможности.

IV. ТЕОРИЯ ЧИСЕЛ

1. Делимость

Вывод признака делимости на 2 с помощью числового луча и заикливания последней цифры. Изменение последней цифры числа при сложении, вычитании, умножении. Доказательство четности и нечетности суммы и разности двух чисел.

Четность или нечетность суммы нескольких чисел. Доказательство с помощью разбиения на пары. Использование соображений четности при решении задач на доказательство, для упрощения перебора вариантов.

2. Остатки

Признак делимости на 10. Последняя цифра как остаток от деления на 10. Правила изменения последней цифры при арифметических операциях (сложение, вычитание, умножение).

Повторяемость на числовом луче чисел, делящихся на n . Повторяемость чисел, дающих определенный остаток при делении на n .

V. ЛОГИКА

1. Математическая логика

Понятие об истинном и ложном высказывании. Составление высказываний и вопросов с определенными свойствами. Перебор двух вариантов в логических задачах.

Рыцари и лжецы. Отрицания элементарных высказываний. Перебор вариантов по роли (рыцарь/лжец). Представление перебора в виде таблицы, дерева вариантов. Высказывания о логическом следовании.

2. Принципы решения задач

Представление условия задачи в виде нестандартного чертежа. Геометрические интерпретации логических и арифметических задач.

Малые случаи. Разделение задачи на эквивалентные подзадачи. Составление блоков из элементов разбиения. Задачи с повторяющимися объектами. Метод проверки ответа (закономерности) на малых случаях.

3. Алгоритмы и конструкции

Переливания (задачи на отмеривание определенного количества жидкости при помощи двух или более емкостей и источника воды). Табличная форма записи шагов алгоритма. Укрупнение шагов алгоритма при наличии повторяющихся групп действий (идея алгоритмических циклов).

Переправы. Организация перебора в задачах на переправы, удобная форма записи решения. Идея промежуточных обратных действий для работы алгоритма (перевоз объекта обратно).

4. Игры и стратегии

Понятие математической игры для двух игроков на примере игр с шахматными фигурами на досках. Игры-шутки, в которых победитель зависит только от количества раундов. Формирование представления о выигрышных позициях.

Понятие выигрышной стратегии. Математические игры с полной информацией. Использование дерева перебора для доказательства верного выбора стратегии.

VI. КОМБИНАТОРИКА И ТЕОРИЯ МНОЖЕСТВ

1. Комбинаторика

Использование схем (графов) для удобства подсчета количества связей (дорог, рукопожатий). Доказательства невозможности построения графа с определенным количеством связей. Подсчет общего количества игр в однокруговом турнире. Связь между прямым подсчетом числа связей по схеме и двойным подсчетом через суммарное количество выходящих «связей».

Дерево вариантов для решения комбинаторных задач. Переход от дерева вариантов к правилу произведения (правилу «И»). Подсчет количества чисел с определенными свойствами.

2. Теория множеств

Диаграмма Эйлера-Венна для двух, трех и более множеств. Пересечение и объединение множеств, различные методы подсчета количества элементов в пересечении и объединении на готовых диаграммах.

Введение вспомогательной диаграммы для решения задачи. Работа со множествами с неизвестным количеством элементов. Логические задачи на множества, связанные с долями и дробями.

Метод введения переменной при решении задач про множества.

VII. КОМБИНАТОРНАЯ ГЕОМЕТРИЯ

1. Раскраски и разбиения

Раскраски досок. Конструирование примера раскраски доски с указанными свойствами. Задачи-соревнования на раскраску досок в наибольшее и наименьшее количество цветов. «Правильная» раскраска. Раскраска географической карты как пример «правильной» раскраски.

Чередование объектов как частный случай «шахматной» раскраски. Чередование объектов в ряду, по кругу. Относительное количество чередующихся объектов. Четность суммы чисел в промежутке. Связь чередования и разбиения на пары. Разрезания шахматной доски. Идея использования заданной шахматной раскраски в доказательствах.

2. Теория графов

Изображение графов. Граф как способ удобного представления связей между объектами. Изоморфизм графов. Различные способы изображения связей. Неориентированные и ориентированные связи.

Исследование возможности нарисовать фигуру одним росчерком. Теорема Эйлера как формальный способ проверить, можно ли нарисовать фигуру одним росчерком. Нечетность степеней вершин как способ выявления концов пути.

3. Комбинаторная геометрия

Взаимное расположение точек и отрезков на плоскости. Точки и отрезки, лежащие на одной прямой. Идея об увеличении количества частей при разрезании невыпуклых фигур.

Разрезание фигур на части с определенным числом сторон. Разрезание на части, не образующие прямоугольники. Задачи на объединение фигур.

Роли в «Математическом театре»

В Математическом театре дети учатся перевоплощаться в роли, которые помогают им осваивать содержание и методы олимпиадной математики.

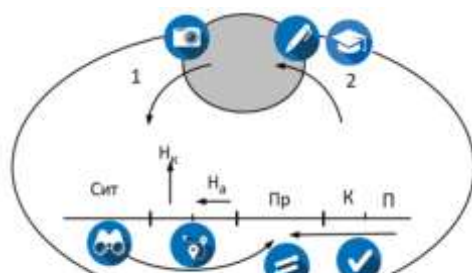
Прежде всего, это **7 основных «ролей мыслителя»**, которые образно описывают мыслительные действия, выполняемые при решении любых интеллектуальных задач.

Так, при решении любой задачи ученик должен внимательно прочитать и понять условие, выделить элементы, вопросы и внетекстовую информацию (диаграммы, схемы и т. д.), построить образ задачи в целом — то есть, сделать ее «фотографию». Чтобы помочь детям выполнить соответствующие мыслительные действия данному этапу решения задачи сопоставлен образ **фотографа**, который ассоциируется у детей со знакомыми жизненными ситуациями. Благодаря этому они становятся субъектами задачи (участниками, а не просто внешними наблюдателями).

Аналогично роль **разведчика** учит детей устанавливать свойства элементов задачи и связи между ними, роль **переводчика** — делать перевод условия задачи на математический язык (строить математическую модель — выражение, схему, таблицу, уравнение, граф и т. д.), роль **навигатора** — строить план решения задачи, роль **мастера** — выполнять построенный план, а также аккуратно и понятно для других фиксировать полученный результат, роль **эксперта** — проверять правильность решения, роль **магистра** — проводить рефлекссию решения, фиксировать достижения и то, что можно улучшить.

Данные роли выведены не случайным образом, а на основе соотнесения мыслительных процессов, протекающих при решении нестандартных задач, с расширенным циклом РСО.

РСО, расширенный цикл («4 доски»)



1 — выход из действия, в котором возникло затруднение; Сит — ситуационная реконструкция и анализ прошедшего действия; К, П — построение концепции (К) «случая» на базе имеющегося аппарата понятий и категорий (П) и с учетом результатов ситуационного анализа; Пр — использование построенной концепции для проблематизации прошлого опыта; Н_а — использование концепции и знания проблемы для построения абстрактной нормы («стратегии»); Н_к — конкретизация абстрактной нормы деятельности («тактика»); 2 — возврат в действие.

Для того чтобы грамотно зафиксировать свое затруднение при решении нестандартной задачи, ученик должен, прежде всего, прочитать текст, «погрузиться» в описанную ситуацию и точно определить условие и вопрос задачи. Чтобы сделать понятным для учащихся это внутреннее мыслительное действие, «овнешнить» его, оно соотносится с образом *фотографа*, который на фотографии точно отображает реальную картинку (📷 — стрелка 1).

В случае возникновения затруднения при решении задачи ученику необходимо провести анализ описанной в ней ситуации, выявить связи между условиями и требованиями, которые определил фотограф, и понять, в каком направлении двигаться — какие из имеющихся знаний помогут построить модель. Для перевода этих мыслительных действий во внешний план используется образ *разведчика* (🔭 — Сит), который, с одной стороны, устанавливает взаимосвязи между элементами задачи, а с другой, высказывает идеи и предположения о последующем выборе или создании модели.

Поиск решения задачи начинается с построения модели — то есть «перевода» текста задачи на математический язык (при этом может быть использована известная модель, либо построена новая — своя собственная). Мыслительные шаги по построению математической модели осуществляет *переводчик* (⚖️ — Пр). Его миссия состоит в том, чтобы в наглядной (графической, знаковой, табличной) форме показать условия и вопрос задачи, а также все существенные взаимосвязи между ее элементами. Таким образом, поиск решения выводится на уровень: «знаю что, но не знаю как» (проблематизация). В ходе построения модели переводчик определяет, какие знания из имеющихся в арсенале у учащихся (К, П), помогут проложить путь к решению задачи.

Далее *навигатор* (🗺️ — H_a, H_k) определяет общий подход к решению задачи, уточняет ключевые факты из теоретической базы (определения, свойства, теоремы), которые будут использоваться для решения задачи, и на их основе выстраивает план решения.

Осуществляет этот план и аккуратно, грамотно, понятно для других записывает решение *мастер* (🖋️ — стрелка 2). В завершение *эксперт*, опираясь на критерии (✅ — К, П), проверяет правильность решения. *Магистр* (🎓 — РСО) проводит рефлексию решения, отвечая на вопросы:

- Что получилось?
- Что можно было улучшить?
- Какие выводы можно сделать?

«Роли мыслителя» вводятся на отдельном, специально отведенном для этого занятии (с учетом возрастных особенностей детей). Полученные **ключи ролей** (средства, помогающие ученику в достижении целей соответствующей роли) фиксируются в таблице (см. Приложение), которую школьники могут использовать в дальнейшем при решении задач (подготовке «спектаклей»).

Дополнительно к «ролям мыслителя» вводятся **роли коммуникативного взаимодействия**, ведь умение работать в команде, кратко и четко излагать свои мысли, слушать и слышать других, адекватно понимать их высказывания, согласовывать свою позицию с другими необходимы сегодня в любом деле. При работе по курсу «Математический театр» учащиеся имеют возможность систематически тренироваться в исполнении коммуникативных ролей *автора, понимающего, критика и организатора*, которые описаны в схеме коммуникации ММПК (О. С. Анисимов).

По инициативе детей и учителя на занятиях можно использовать в мотивационных целях ролевые ситуации, переносясь в разные страны, временные периоды, литературные произведения и кинофильмы — это не является целью «театрализации» в данном курсе, но при условии интереса и желания детей может работать на их внешнюю мотивацию.

Технология «Математический театр»

Технология «Математический театр» — это модификация технологии деятельностного метода (ТДМ) для развития интеллектуальных способностей школьников в ходе освоения олимпиадной математики. Одновременно данная технология помогает детям освоить ре-

флексивный метод преодоления трудностей и стратегии решения нестандартных математических задач, включает творческий эмоциональный компонент через ролевую игру, перевоплощение, командную работу, соревновательность, переживание радости побед.

Каждое отдельное занятие в этой технологии — это постановка нового спектакля, у которого есть свое название (тема занятия), сценаристы (учитель и авторский коллектив проекта), сценарий (задачи, которые предстоит решить), режиссер (учитель). Ученики выступают во всех ролях — они и актеры, и зрители, но при этом сценаристы и режиссеры своих выступлений, в ходе которых они представляют построенные ими решения задач.

«Математический театр» — это своеобразный спектакль-форум, элементами которого являются мини-спектакли детей.

ЭТАП 1. «Математическое фойе»

Обычно в театральном фойе зрители погружаются в атмосферу театра и внутренне готовятся к спектаклю. В Математическом фойе также идет подготовительная работа. При этом учащиеся проходят этапы 1–5 ТДМ.

Занятие начинается с мотивации к учебной деятельности на основе механизма «надо» — «хочу» — «могу». Чтобы заинтересовать учеников, учитель в течение 1–3 минут погружает их в тему занятия с помощью некоторой жизненной ситуации, побуждающей повторить ранее изученный материал, который подготовит их к освоению / открытию нового знания.

Затем учащиеся знакомятся с новыми приемами и способами решения олимпиадных задач. Учитель предлагает **ключевую задачу** — это новая для школьников задача по теме занятия, которая помогает вывести «советы» (содержательный ориентир для решения задач, включенных в занятие).

Ключевая задача решается под руководством учителя, при этом в ходе ее решения может использоваться как подводящий диалог, так и организация самостоятельных открытий детей на основе РСО. Если в ходе решения ключевой задачи возникает затруднение, используется метод ролей: роли мыслителя переводят внутренние мыслительные действия во внешний план и таким образом помогают учащимся найти путь решения.

В завершение дети обобщают свои действия и фиксируют собственные версии «совета» карандашом в учебном пособии (этот шаг важен, так как он пробуждает в учениках желание

узнать, как правильно). После озвучивания и согласования версий, дети аккуратно дописывают «совет» ручкой, а затем на основе этого формулируют *тему и цель* занятия.

ЭТАП 2. «Творческая мастерская»

Представлению спектакля на сцене театра предшествует творческая работа «труппы актеров» под руководством «режиссера». На репетициях «актеры» осваивают новые роли, приемы и техники, совершенствуют свое мастерство перевоплощения, размышляют, фантазируют.

В «Творческой мастерской» школьники распределяются в группы по 4 – 6 человек («актерские труппы»), каждой из которых предлагается свой сценарий — олимпиадная задача из данного раздела, соответствующая уровню подготовки группы (такая возможность предусмотрена в учебных пособиях по данному курсу).

В течение 4–5 минут группы пытаются самостоятельно выполнить полученное задание, распределяясь по ролям и опираясь на метод РСО. При этом они могут пользоваться подсказками или обратиться за помощью к учителю. Решение дети фиксируют на черновиках и готовят его представление на сцене «Математического театра».

ЭТАП 3. «Сцена»

Каждая группа («актеры») представляет свой мини-спектакль (вариант решения) перед всеми участниками («зрителями»). На сцену может выйти один участник группы («моно-спектакль») или несколько (спектакль разыгрывается «по ролям»).

Перед тем как представить решение, актер должен дать зрителям некоторое время на знакомство с задачей: пересказать условие, начертить схему или рисунок, чтобы каждый участник «спектакля» качественно сыграл роль фотографа — «погрузился» в условие задачи, сделал его «своим».

Задача «актера» (или «актеров») — донести до зрителей суть содержания и решения своей задачи. Возможно, он расскажет, какие вопросы себе ставил.

Задача «зрителей» — просмотреть спектакль, не перебивая «актера», вникнуть и понять предлагаемый способ решения.

Если несколько групп решали одну и ту же задачу, то после выступления первой группы участники каждой из остальных групп уточняют решение методом дополнения (не представ-

ляя его заново, а при необходимости уточняя какой-то элемент: формулировку условия и вопроса, построенную модель, способ решения и проверки, ответ и т. д.). При этом «зрители» могут задать «актерам» вопросы на понимание («Правильно ли я понял(а), что ...?»). Таким образом, учащиеся получают ценный опыт выступлений, презентации своих идей и их обсуждения в форме коммуникативного взаимодействия.

Представленное решение уточняется (либо, если оно не получено, отыскивается) с помощью подводящего диалога. Возможность ответа предоставляется сначала членам группы (или групп), решавших данную задачу, а если потребуется, — всем участникам. Разбираются разные варианты решения, и согласованный способ учитель фиксирует на доске, а дети аккуратно записывают ручкой. Так они постепенно создают для себя «умный решебник», который поможет им при подготовке к математическим соревнованиям разного уровня.

По окончании спектакля звучат аплодисменты как знак признания (в случае успеха выступления) или поддержки (в случае неудачи). А если спектакль восхитил и впечатлил зрителей, то могут звучать даже возгласы «браво!».

ЭТАП 4. «Антракт»

Данный этап является аналогом этапа 6 уроков в ТДМ — первичное закрепление с проговариванием во внешней речи, — который является необходимой ступенью прочного усвоения знаний (П. Я. Гальперин). Учитель просит школьников проговорить вслух в группах приемы решения задач по выбранной теме, которые они открыли и научились применять.

После этого он с помощью подводящего диалога проводит рефлекссию решения задач, фиксирует достижения учащихся и то, что можно улучшить. Постепенно, по мере взросления детей проведение рефлексии решения переходит к учащимся, выступающим в роли «магистра».

В завершение учитель подводит итог всех выступлений и создает в классе ситуацию успеха, которую также можно поддержать аплодисментами в поддержку позитивных результатов, полученных на занятии.

ЭТАП 5. «Выход на бис»

Все дети получают возможность «выступить на бис» — выбрать себе для тренинга 1 –2 тренировочных задания, аналогичных решенным на занятии, а затем проверить себя в разделе «Варианты решений и ответов».

Данный этап соответствует этапу 7 уроков в ТДМ — самостоятельная работа с самопроверкой по эталону, — где новое знание переходит у учащихся во внутренний план, что является необходимым этапом процесса его формирования усвоения (П. Я. Гальперин).

ЭТАП 6. «Зеркало»

Это этап рефлексии деятельности на занятии. Учитель побуждает детей провести самоанализ своей работы, отвечая на вопросы:

- Какую цель вы сегодня ставили на занятии? Достигли ли вы этой цели?
- Что нового вы узнали? Чему научились?
- Какие задачи получились? Какие нет?
- Какие задачи показались сложными? Какие понравились?
- Какие роли помогли вам лучше понять решение задач?
- Кто в ходе представления задач был сегодня в роли «автора», «понимающего»? Какая из этих ролей вам больше нравится?
- Довольны ли своей работой? Как можно ее улучшить?
- Какие личные победы сегодня удалось одержать? Кто хочет о них рассказать?
- С каким настроением вы сегодня решали задачи? Нарисуйте свое отражение в зеркале.
- Определите свое отношение к задачам с помощью согласованных значков («царская», «легкая», «сложная», «красивая» и т. д.).

«За кулисами»

Для детей, которые работают быстрее и, решив все задания на занятии, хотят потренироваться дома, предлагаются дополнительные задания, как правило, более высокого уровня сложности.

Итак, при работе в технологии «Математический театр» учащиеся на системной основе осваивают стратегии, методы и приемы решения олимпиадных задач по математике, учатся не бояться трудностей, преодолевать их на основе метода РСО, работать в команде. Вво-

димые роли переводят внутренние мыслительные действия по решению любых нестандартных задач на уровень знакомых детям жизненных образов, помогают им грамотно работать с текстами, наполняют процесс решения олимпиадных задач по математике соревновательностью и позитивными эмоциями.

Технология «Математический театр» может использоваться как в коллективной, так и в индивидуальной работе с детьми. В этом случае взрослый играет роли «режиссера», члена группы по поиску решения задач («актерской труппы») и роль зрителя.

Планируемые результаты освоения курса

Подготовительный этап («Задача дня»). 1 – 2 классы

1 класс

К концу обучения в первом классе обучающийся научится:

I. АРИФМЕТИКА

1. Суммы

- восстанавливать пропущенные числа и знаки в примерах на сложение и вычитание (до 4 знаков, 5 чисел);
- выполнять творческие задания по составлению примеров на сложение и вычитание с пропусками чисел и знаков;
- использовать приемы упрощения устного счета при сложении и вычитании чисел: арифметические законы и прием дополнения числа до круглого;
- применять зависимость изменения результатов сложения и вычитания от изменения компонентов для упрощения вычислений;
- использовать числовой луч в качестве инструмента при решении арифметических задач повышенной сложности.

2. Числа и их свойства

- решать примеры на сложение и вычитание, составленные с помощью спичек;
- находить несоответствия в равенствах, составленных из спичек, и устранять их;
- использовать римские цифры, выполнять сравнение, сложение и вычитание с ними;
- распознавать алфавитную нумерацию, «волшебные» цифры;

- решать и составлять простые арифметические ребусы на сложение и вычитание однозначных и двузначных чисел.

3. Закономерности

- устанавливать, продолжать закономерности в расположении геометрических фигур и чисел;
- восстанавливать пропущенные элементы в последовательностях с геометрическими фигурами и числами;
- устанавливать и продолжать закономерности на сложение и вычитание чисел в пределах 100.

4. Время и движение

- устанавливать последовательность событий;
- обозначать время совершения действия (вчера, сегодня, завтра, утром, днем, вечером, ночью, весной, сейчас, позже, погода, всегда), устанавливать их соответствие и взаимосвязь для решения логических задач;
- использовать знание величин и единиц измерения длины, площади, массы, объема (емкости), времени при решении нестандартных задач.

II. ГЕОМЕТРИЯ

1. Геометрическое мышление

- распознавать плоские и пространственные фигуры, анализировать их свойства;
- выполнять преобразования моделей геометрических фигур по заданной инструкции (форма, размер, цвет);
- выделять группы предметов или фигур, обладающих общим свойством.

2. Площади

- определять количество клеток в фигуре, рисовать фигуры другой формы, но с таким же количеством клеток;
- использовать прием наложения фигур для определения равенства фигур;
- составлять фигуры из определенного набора частей разных/одинаковых по форме;
- делить (разрезать) простые фигуры на две и более частей.

3. Геометрические неравенства

- конструировать геометрические фигуры из палочек;
- вычислять периметр фигур и длины ломаных.

III. АЛГЕБРА

1. От чисел к буквам

- составлять числовые и буквенные выражения по рисункам;
- использовать буквенную запись для фиксации свойств чисел и фигур;
- составлять и решать простые уравнения по их образной интерпретации с помощью весов и геометрических фигур.

2. Функциональные зависимости

- устанавливать и изменять свойства предметов (цвет, форму, размер);
- анализировать таблицы для определения свойств фигур и предметов;
- использовать таблицу для классификации фигур и предметов;
- определять зависимости между величинами, компонентами арифметических действий и использовать их для решения задач.

3. Неравенства и оценки

- решать логические задачи с использованием числового луча на основе сравнения предметов (старше, моложе, самый высокий, самый узкий и так далее);
- решать нестандартные задачи на разностное сравнение;
- решать логические задачи на части и целое.

IV. ТЕОРИЯ ЧИСЕЛ

1. Делимость

- выполнять практические действия по распределению фигур и предметов в группы с равным количеством;
- наблюдать возможность практической расстановки парами, тройками и так далее (или раскладке в вазы, на полки и так далее поровну) без остатка.

2. Остатки

- наблюдать возникновение остатка при практической расстановке парами, тройками и так далее (или раскладке в вазы, на полки и так далее поровну).

V. ЛОГИКА

1. Математическая логика

- делать простые выводы и умозаключения, используя слова «верно» и «неверно»;
- обосновывать свои суждения, опираясь на уже известные правила и свойства;
- решать логические задачи-ловушки (задачи на устранение мнимых логических противоречий, внимательность), обосновывать свои решения;
- решать логические задачи, используя метод исключения («четвертый лишний»);
- использовать модели для решения логических задач (числовой луч, таблица).

2. Принципы решения задач

- строить цепочки логических рассуждений;
- соотносить полученный результат с условием задачи, оценивать его правдоподобие;
- осуществлять простой перебор вариантов.

3. Алгоритмы и конструкции

- составлять и использовать простые алгоритмы для определения последовательности действий при решении арифметических и логических задач.

4. Игры и стратегии

- понимать правила простых математических игр;
- действовать по правилам игры, придерживаться составленного плана (стратегии).

VI. КОМБИНАТОРИКА И ТЕОРИЯ МНОЖЕСТВ

1. Комбинаторика

- осуществлять перебор всех вариантов перестановки двух, трех объектов (предметов, фигур, цифр, букв);
- использовать идею организованного перебора (группировка вариантов).

2. Теория множеств

- выделять группы предметов или фигур, обладающих общим свойством, составлять группы предметов по заданному свойству (признаку), выделять части группы;
- соединять группы предметов в одно целое (сложение), удалять части группы предметов (вычитание);
- проводить аналогию сравнения, сложения и вычитания групп предметов со сравнением, сложением и вычитанием величин;
- применять переместительное свойство сложения групп предметов;
- изображать группы с помощью овалов;
- сравнивать группы предметов по количеству;
- задавать группы предметов с помощью перечисления элементов.

VII. КОМБИНАТОРНАЯ ГЕОМЕТРИЯ

1. Раскраски и разбиения

- выполнять раскраску фигур по заданным условиям.

2. Теория графов

- выполнять задания на сопоставление предметов двух групп по определенному признаку.

3. Комбинаторная геометрия

- выполнять задания на поиск фигур заданной формы;
- конструировать фигуры (треугольник, четырехугольник и так далее) из палочек.

Обучающийся получит возможность научиться при решении олимпиадных задач:

- анализировать текст задачи, внетекстовую информацию;
- выбирать модели к нестандартным задачам на основе известных (схема, числовой луч, таблица, выражение);
- строить логические цепочки рассуждений, обосновывать свой ответ;
- применять известный теоретический материал для обоснования хода решения;
- использовать практические интерпретации для решения задач (геометрического содержания, на перебор вариантов, про разбиение объектов на равные группы);

- сопоставлять ответ с условием задачи.

2 класс

К концу обучения во втором классе обучающийся научится:

I. АРИФМЕТИКА

1. Суммы

- восстанавливать пропущенные числа и знаки в примерах на сложение, вычитание, умножение и деление;
- использовать свойства сложения и вычитания для решения нестандартных арифметических задач;
- использовать при решении нестандартных задач приемы упрощения устного счета при сложении и вычитании чисел в пределах 1000: арифметические законы и прием дополнения числа до круглого;
- применять прием разбиения чисел на пары;
- использовать числовой луч в качестве инструмента при решении арифметических задач повышенной сложности;
- заполнять «магические» квадраты.

2. Числа и их свойства

- решать и составлять простые арифметические ребусы на сложение и вычитание двузначных чисел, умножение в пределах таблицы умножения;
- использовать известные свойства чисел в задачах на расстановку скобок и знаков арифметических действий (сложение, вычитание, умножение).

3. Закономерности

- устанавливать, продолжать закономерности в расположении геометрических фигур;
- восстанавливать пропущенные элементы в последовательностях с геометрическими фигурами и числами;
- устанавливать и продолжать закономерности на сложение и вычитание чисел в пределах 1000;

- выявлять закономерности в таблице умножения.

4. Время и движение

- устанавливать последовательность событий;
- обозначать время совершения действия (вчера, сегодня, завтра, утром, днем, вечером, ночью, весной, сейчас, позже, погода, всегда), устанавливать их соответствие и взаимосвязь для решения логических задач;
- выполнять простые действия с единицами времени (сложение, вычитание);
- организовывать перебор вариантов при решении задач про время.

II. ГЕОМЕТРИЯ

1. Геометрическое мышление

- самостоятельно выявлять и анализировать свойства плоских и объемных фигур;
- использовать знание свойств фигур при решении нестандартных задач;
- выполнять преобразования моделей геометрических фигур по заданной инструкции (форма, размер, цвет).

2. Площади

- использовать прием наложения фигур для определения равенства фигур;
- составлять фигуры из определенного набора частей разных/одинаковых по форме;
- делить (разрезать) простые фигуры на две и более частей;
- проводить предварительный анализ для разрезания фигуры на равные части (подсчет количества клеток в частях, перебор возможных вариантов формы фигуры, состоящих из найденного количества клеток);
- осуществлять разрезание фигур на равные части с дополнительными условиями (например, чтобы каждая часть содержала поровну отмеченных клеток).

3. Геометрические неравенства

- конструировать геометрические фигуры из палочек;
- вычислять периметр фигур и длины ломаных;

- сравнивать длины путей по прямой и ломаной линии;
- использовать поиск равных участков путей для сравнения их длин.

III. АЛГЕБРА

1. От чисел к буквам

- составлять буквенные выражения по тексту задач и графическим моделям и, наоборот, составлять текстовые задачи к заданным буквенным выражениям.
- строить схемы, на которых единичный отрезок (часть) используется в качестве переменной.

2. Функциональные зависимости

- составлять числовые и буквенные выражения по рисункам на сложение, вычитание, умножение и деление;
- устанавливать и изменять свойства предметов (цвет, форму, размер);
- анализировать таблицы для определения свойств фигур и предметов;
- использовать таблицу для классификации фигур и предметов;
- определять зависимости между величинами, компонентами арифметических действий и использовать их для решения задач.

3. Неравенства и оценки

- решать логические задачи с использованием числового луча на основе сравнения предметов (старше, моложе, самый высокий, самый узкий и так далее);
- решать нестандартные задачи на разностное и кратное сравнение;
- решать логические задачи на части и целое.

IV. ТЕОРИЯ ЧИСЕЛ

1. Делимость

- выполнять практические действия по распределению фигур и предметов в группы с равным количеством;
- решать задачи на установление отношения «делится», «не делится»;

- использовать понятие о четных и нечетных числах, свойство чередования четных и нечетных чисел на числовом луче для решения нестандартных задач.

2. Остатки

- выполнять деление с остатком на основе графических моделей и вычислительного алгоритма.

V. ЛОГИКА

1. Математическая логика

- делать простые выводы и умозаключения, используя слова «верно» и «неверно»;
- обосновывать свои суждения, опираясь на уже известные правила и свойства;
- решать задачи методом последовательного исключения вариантов, фиксировать шаги рассуждения в таблице;
- решать логические задачи-ловушки (задачи на устранение мнимых логических противоречий, внимательность), обосновывать свои решения;
- использовать модели для решения логических задач (числовой луч, таблица, схема).

2. Принципы решения задач

- использовать упорядочивание чисел (расположение по возрастанию/убыванию) при решении нестандартных задач;
- замечать «узкие места» в числовом ряду и использовать для построения конструкций;
- использовать систематический перебор при решении задач.

3. Алгоритмы и конструкции

- определять порядок действий, использовать обратные действия при решении задач;
- составлять и использовать простые алгоритмы для определения последовательности действий при решении арифметических и логических задач.

4. Игры и стратегии

- понимать правила простых математических игр;
- действовать по правилам игры, придерживаться составленного плана (стратегии).

VI. КОМБИНАТОРИКА И ТЕОРИЯ МНОЖЕСТВ

1. Комбинаторика

- подсчитывать количество вариантов перестановки двух и трех объектов (предметов, фигур, цифр, букв);
- выполнять перестановки с ограничениями;
- использовать идею организованного перебора (группировка вариантов, связь с уже известными задачами);
- использовать возможностей для систематического перебора вариантов.

2. Теория множеств

- выделять группы предметов или фигур, обладающих общим свойством, составлять группы предметов по заданному свойству (признаку), выделять части группы;
- соединять группы предметов в одно целое (сложение), удалять части группы предметов (вычитание);
- проводить аналогию сравнения, сложения и вычитания групп предметов со сравнением, сложением и вычитанием величин;
- применять переместительное свойство сложения групп предметов;
- изображать группы с помощью овалов;
- сравнивать группы предметов по количеству;
- задавать группы предметов с помощью перечисления элементов.

VII. КОМБИНАТОРНАЯ ГЕОМЕТРИЯ

1. Раскраски и разбиения

- выполнять задания на раскраску по данным условиям;
- применять перебор вариантов при решении задач на раскраску.

2. Теория графов

- изображать граф знакомств;
- вычислять количество связей по схемам рациональным способом.

3. Комбинаторная геометрия

- выполнять задания на поиск фигур заданной формы;
- добиваться нужного количества геометрических фигур, изменяя положение палочек или увеличивая (уменьшая) их число.

Обучающийся получит возможность научиться при решении олимпиадных задач самостоятельно:

- анализировать текст задачи, внетекстовую информацию;
- выбирать модели к нестандартным задачам на основе известных (числовой луч, таблица, выражение, дерево вариантов);
- строить логические цепочки рассуждений, обосновывать свой ответ;
- применять известный теоретический материал для обоснования хода решения;
- использовать практические интерпретации для решения задач (геометрического содержания, на перебор вариантов, про разбиение объектов на равные группы);
- сопоставлять ответ (пример) с условием задачи.

Ознакомительный этап («Математический театр»). 3–4 классы

3 класс

К концу обучения в третьем классе обучающийся научится:

I. АРИФМЕТИКА

1. Суммы

- применять приемы рациональных вычислений: метод приведения к круглому числу, метод группировки (на примере группировки парами «сложи первое с последним»);
- использовать метод группировки в задачах с геометрическим содержанием;
- использовать метод дополнения до целого в клетчатых задачах;
- находить и использовать связи между числовыми и геометрическими задачами для упрощения счета.

2. Числа и их свойства

- применять алгоритмы сложения, вычитания и умножения чисел в столбик при решении числовых ребусов;

- использовать принцип «узких мест» для упрощения перебора в арифметических задачах на примере числовых ребусов;
- решать задачи на восстановление знаков действий, расстановку скобок;
- решать задачи на нахождение чисел с указанными свойствами.

3. Закономерности

- анализировать задачи с повторяющимися числами;
- находить циклы в арифметических задачах;
- вычислять длину цикла, количество циклов и остаток, а также применять эти понятия при решении задач;
- определять и использовать порядковый номер элемента цикла в задачах с «большими» числами.

4. Время и движение

- учитывать разницу часовых поясов при решении задач на движение;
- решать задачи про отстающие и спешащие часы.

II. ГЕОМЕТРИЯ

1. Геометрическое мышление

- выполнять повороты клетчатой фигуры на прямой угол;
- различать «зеркальные» фигуры;
- применять симметрию и повороты фигур при решении задач на разрезание.

2. Площади

- находить различные способы разрезания одной фигуры на равные части, основываясь на соображениях симметрии;
- применять метод перебора при решении геометрических задач на примере задач на разрезание и составление фигур из частей;
- изображать полный комплект фигур тетрамино и использовать эти фигуры при решении задач;

- использовать множество делителей числа для вычисления возможного количества частей, на которые можно разрезать фигуру.

3. Геометрические неравенства

- строить конструкции с отрезками и ломаными, используя метод «проб и ошибок»;
- решать задачи, связанные с соотношениями длин отрезков на прямой.

III. АЛГЕБРА

1. От чисел к буквам

- применять метод уравнивания для решения текстовых задач;
- строить вспомогательные схемы к нестандартным задачам, связанным с разностным и кратным сравнением величин;
- выбирать удобный единичный отрезок (часть) при построении схем к таким задачам.

2. Функциональные зависимости

- использовать формулы при решении нестандартных текстовых задач: площади прямоугольника, объема и площади поверхности куба, прямоугольного параллелепипеда;
- решать задачи на раскраску поверхности объемных фигур.

3. Неравенства и оценки

- использовать правила сравнения многозначных чисел при решении задач;
- решать простейшие задачи на нахождение наибольшего или наименьшего многозначного числа с определенными свойствами;
- применять правила сравнения чисел для доказательства минимальности и максимальной найденного числа.

IV. ТЕОРИЯ ЧИСЕЛ

1. Делимость

- выводить признак делимости на 2 с помощью числового луча и зацикливания последней цифры;

- анализировать изменение последней цифры числа при сложении, вычитании, умножении;
- доказывать свойства четности суммы и разности двух чисел и использовать их при решении задач.

2. Остатки

- использовать признак делимости на 10 при решении задач;
- определять остаток от деления числа на 10 по его последней цифре числа;
- использовать правила изменения последней цифры при арифметических операциях (сложение, вычитание, умножение) при решении задач.

V. ЛОГИКА

1. Математическая логика

- использовать понятия истинного и ложного высказывания при решении логических задач;
- составлять вопросы, позволяющие различить некоторые ситуации по ответам «да» и «нет»;
- определять два необходимых варианта для перебора и выполнять перебор этих вариантов в логических задачах.

2. Принципы решения задач

- использовать геометрические интерпретации при решении логических и арифметических задач;
- представлять условия задачи в виде нестандартного чертежа;
- использовать чертеж для решения задач с эффектом «плюс-минус один».

3. Алгоритмы и конструкции

- составлять алгоритм отмеривания определенного количества жидкости при помощи двух или более емкостей и источника жидкости;
- использовать табличную форму записи шагов алгоритма переливаний;
- укрупнять шаги алгоритма при наличии повторяющихся групп действий;

- применять идею анализа «с конца» при решении задач на переливание.

4. Игры и стратегии

- определять победителя в играх-шутках для двух игроков с фиксированным количеством ходов с помощью подсчета общего количества ходов;
- использовать простой анализ выигрышных позиций при выборе хода в математической игре для двух игроков.

VI. КОМБИНАТОРИКА И ТЕОРИЯ МНОЖЕСТВ

1. Комбинаторика

- использовать схемы (графы) для удобства подсчета количества связей (дорог, рукопожатий);
- применять метод подсчета двумя способами при подсчете количества связей (количества игр в однокруговом турнире, количества ребер в двудольном графе);
- доказывать невозможность построения графа с определенным количеством связей, основываясь на свойствах четности и делимости чисел.

2. Теория множеств

- строить схемы на основе диаграммы Эйлера — Венна к задачам о множествах с данным количеством элементов;
- вычислять по схемам количество элементов в пересечении и объединении множеств по данным количествам элементов в множествах разными способами.

VII. КОМБИНАТОРНАЯ ГЕОМЕТРИЯ

1. Раскраски и разбиения

- конструировать примеры раскрасок досок с определенными свойствами, основываясь на методе «проб и ошибок» и известных шаблонах раскраски (шахматная раскраска, диагональная раскраска в несколько цветов);
- доказывать с помощью принципа «узких мест» невозможность раскраски доски в меньшее (большее) количество цветов, чем найденное;

- использовать метод «проб и ошибок» и принцип «узких мест» при конструировании примеров в задачах на раскраску досок и расстановку фигур в клетках.

2. Теория графов

- использовать схему со связями (граф) для демонстрации односторонних и двусторонних связей между объектами;
- анализировать и использовать свойства графов при решении задач (число вершин, степени вершин);
- находить «одинаковые» (изоморфные) графы и изображать граф, равный (изоморфный) данному без самопересечений ребер.

3. Комбинаторная геометрия

- исследовать взаимное расположение точек и отрезков на плоскости;
- использовать изображение точек и отрезков, лежащих на одной прямой, для решения задач;
- строить простые конструкции с выпуклыми и невыпуклыми фигурами.

Обучающийся получит возможность научиться при решении олимпиадных задач самостоятельно:

- *анализировать текст задачи, внетекстовую информацию;*
- *находить взаимосвязи между условиями задачи и использовать их для построения модели и хода решения;*
- *строить модели на основе уже известных (числовой луч, схема, таблица, диаграмма Эйлера — Венна, граф);*
- *находить «узкие места» задачи и использовать их при конструировании примеров;*
- *использовать метод «проб и ошибок»;*
- *применять метод перебора в задачах с геометрическим содержанием;*
- *строить логические рассуждения в устной форме;*
- *формулировать гипотезы на основе наблюдения и доказывать их;*

- преодолеть кажущиеся противоречия, связанные с недостаточным анализом условия задачи;
- проверять ответ (пример) на соответствие всем условиям задачи;
- делать краткую (схематичную) запись решения задачи.

4 класс

К концу обучения в четвертом классе обучающийся научится:

I. АРИФМЕТИКА

1. Суммы

- решать задачи о разделении чисел на группы с равной суммой, о расстановке чисел в таблицах с выполнением свойств равенства сумм (математические квадраты);
- использовать свойство изменения суммы на число, на которое увеличилось каждое слагаемое.

2. Числа и их свойства

- искать возможные решения буквенных ребусов, используя метод «проб и ошибок»;
- находить все решения ребуса с помощью метода перебора;
- использовать принцип «узких мест», свойства четности для ограничения количества вариантов для перебора в арифметических задачах на примере буквенных ребусов;
- доказывать отсутствие решений у ребуса при помощи метода перебора, числовых оценок.

3. Закономерности

- замечать и преодолевать эффект «плюс-минус один» в арифметических задачах с помощью построения подходящей схемы (чертежа);
- выводить формулу для определения количества натуральных чисел в промежутке, используя числовой луч;
- формулировать гипотезы о числовых закономерностях на основе наблюдения и проверять их непротиворечивость на «малых числах» (метод масштабирования).

4. Время и движение

- решать задачи на относительное движение с неполными данными;
- определять и разбирать возможные случаи для нахождения всех вариантов ответа в задачах на движение;
- использовать недельную и годовую цикличность при решении задач;
- конструировать примеры и доказывать невозможность конструкции в задачах про календарь.

II. ГЕОМЕТРИЯ

1. Геометрическое мышление

- изображать на плоскости пространственные фигуры, составленные из кубиков;
- применять для конструирования примеров и упрощения вычислений изображение по слоям фигуры, составленной из кубиков;
- решать задачи на разрезание пространственных фигур и составление фигур из объемных частей;
- вычислять объем пространственной фигуры, составленной из кубиков.

2. Площади

- строить способы разрезания фигуры на клетчатой бумаге, линии разреза в которых идут не по границам клеток;
- использовать свойство аддитивности площади и метод разбиения на элементарные части (прямоугольники, прямоугольные треугольники) для вычисления площадей фигур;
- проводить анализ возможных форм частей в задачах о разрезании не по линиям сетки.

3. Геометрические неравенства

- решать задачи, сводящиеся к поиску кратчайшего пути между двумя точками на плоскости;
- приближенно вычислять и оценивать с двух сторон длины ломаных и кривых с помощью нити;
- решать с помощью конструирования в пространстве задачи о непрямом измерении расстояний (на примере задачи о нахождении диагонали кирпича).

III. АЛГЕБРА

1. От чисел к буквам

- применять прием «учти лишнее» в задачах о подсчетах.

2. Функциональные зависимости

- доказывать формулы перевода единиц измерения площади, объема фигур;
- решать задачи с нестандартными единицами измерения.

3. Неравенства и оценки

- использовать метод перебора при решении текстовых задач;
- применять идеи четности для уменьшения количества вариантов для перебора;
- доказывать оценки величины сверху или снизу.

IV. ТЕОРИЯ ЧИСЕЛ

1. Делимость

- доказывать свойство четности суммы нескольких чисел с помощью разбиения на пары;
- использовать свойства четности и метод разбиения на пары в доказательствах.

2. Остатки

- применять при решении задач свойство повторяемости на числовом луче чисел, делящихся на n , дающих одинаковые остатки от деления на n ;
- конструировать примеры, связанные с повторяемостью остатков на числовом луче.

V. ЛОГИКА

1. Математическая логика

- использовать отрицания элементарных высказываний при решении логических задач;
- находить все возможные варианты ответа с помощью перебора по персонажу в задачах о рыцарях и лжецах;
- строить и записывать цепочку рассуждений в логических задачах о рыцарях и лжецах.

2. Принципы решения задач

- формулировать гипотезы и проверять их непротиворечивость на малых случаях;
- разбивать задачу на эквивалентные подзадачи (использовать блоки в задачах на конструирование).

3. Алгоритмы и конструкции

- составлять алгоритм переправы;
- использовать табличную форму записи шагов алгоритма переправы;
- анализировать возможные дальнейшие шаги алгоритма для упрощения перебора вариантов.

4. Игры и стратегии

- отыскивать выигрышную стратегию в математических играх для двух игроков и доказывать ее с помощью перебора всех вариантов хода противника;
- изображать варианты ходов с помощью дерева вариантов.

VI. КОМБИНАТОРИКА И ТЕОРИЯ МНОЖЕСТВ

1. Комбинаторика

- изображать дерево вариантов для решения комбинаторных задач;
- подсчитывать количество путей в дереве вариантов с помощью правила умножения.

2. Теория множеств

- строить схемы на основе диаграммы Эйлера — Венна к задачам с неизвестным количеством элементов, а также выраженном в виде частей, дробей, процентов от одного и того же числа;
- использовать переменную и буквенные выражения при решении задач о множествах с неизвестным числом элементов.

VII. КОМБИНАТОРНАЯ ГЕОМЕТРИЯ

1. Раскраски и разбиения

- доказывать чередование объектов двух типов в ряду, круге;

- использовать свойства чередования объектов (, зависимость типа объекта от четности его номера в ряду, относительное количество чередующихся объектов).

2. Теория графов

- находить способ изображения фигуры одним росчерком (эйлерова пути в графе);
- доказывать невозможность изображения фигуры одним росчерком с помощью анализа степеней вершин графа.

3. Комбинаторная геометрия

- строить геометрические конструкции на основе выпуклых и невыпуклых многоугольников с заданным числом сторон;
- решать задачи о числе сторон в пересечении, объединении многоугольников.

Обучающийся получит возможность научиться при решении олимпиадных задач самостоятельно:

- анализировать текст задачи, внетекстовую информацию;
- находить взаимосвязи между условиями задачи и использовать их для построения модели и хода решения;
- строить модели на основе уже известных (числовой луч, схема, таблица, диаграмма Эйлера — Венна, граф, дерево вариантов);
- находить «узкие места» задачи и использовать их при конструировании примеров;
- применять метод перебора в арифметических, логических задачах;
- строить логические рассуждения в устной и письменной форме;
- формулировать и решать вспомогательную задачу, которая позволяет построить гипотезу или проверить ее непротиворечивость;
- описывать устно «путь к решению», то есть логическое рассуждение, которое позволило прийти к решению (конструкции, доказательству);
- преодолевать кажущиеся противоречия, связанные с недостаточным анализом условия задачи;
- проверять ответ (пример) на соответствие всем условиям задачи;

- сравнивать алгоритмы по количеству действий, искать алгоритм с меньшим числом действий;
- делать краткую (схематичную) запись решения задачи, логического рассуждения.

Поурочно-тематическое планирование
Подготовительный этап («Задача дня»). 1–2 классы

1 класс

1 ч в неделю, всего 30 ч

	Тема занятия	Кол-во часов	Основные олимпиадные идеи	Темы, изучаемые по учебнику математики
1	Свойства предметов	1	Анализ свойств предметов, сравнение предметов	ч. 1, Уроки 1–4 «Свойства предметов», «Сравнение предметов по свойствам»
2	Геометрические фигуры	1	Свойства плоских и пространственных геометрических фигур, перемещения на плоскости	ч. 1, Уроки 5–8 «Сравнение групп предметов (знаки =, ≠), «Распознавание и изображение геометрических фигур»
3	Сложение и вычитание групп предметов	1	Логические задачи про «мешки» (мультимножества)	ч. 1, Уроки 9–12 «Сложение и вычитание групп предметов (смысл сложения и вычитания, названия компонентов, знаки +, –)»
4	Перестановки	1	Опыт перебора всех вариантов расположения двух и трех объектов	ч. 1, Уроки 13–21 «Порядок», «Числа 1–3».
5	Игра-соревнование № 1 (подведение итогов по темам 1–4)	1	Задачи по темам 1–4	ч. 1, Уроки 1–21
6	Поиск закономерностей	1	Задачи на поиск закономерностей	ч. 1, Уроки 22–27 «Числа 1–5».
7	Числовой отрезок	1	Сравнение, сложение и вычитание чисел на числовом отрезке	ч. 1, Уроки 28–32 «Числовой отрезок», «Столько же», «Больше, меньше».
8	Ломаная линия. Многоугольник	1	Конструирование из палочек	ч. 1, Уроки 33–36; ч. 2, Уроки 1–3 «Числовой отрезок», «Отрезок и его части», «Ломаная линия. Многоугольник», «Числа 1–7»

9	Игра-соревнование № 2 (подведение итогов по темам 6–8)	1	Задачи по темам 6–8	ч. 1, Уроки 22–36; ч. 2, Уроки 1–3
10	Составление выражений	1	Задачи на составление числовых выражений	ч. 2, Уроки 4–9 «Выражение», «Числа 1–8»
11	Компоненты сложения и вычитания	1	Задачи на взаимосвязь компонентов действий сложения / вычитания	ч. 2, Уроки 10–13 «Числа 1–9», «Таблица сложения», «Компоненты сложения и вычитания»
12	Части фигур	1	Задачи на разрезание и составление фигур	ч. 2, Уроки 14–18 «Части фигур», «Число 0»
13	Равные фигуры	1	Задачи на поиск равных фигур	ч. 2, Уроки 19–20 «Равные фигуры», «Число 0»
14	Игра-соревнование № 3 (подведение итогов по темам 10–13)	1	Задачи по темам 10–13	ч. 2, Уроки 4–20
15	Волшебные цифры	1	От чисел к буквам. Равенства со спичками	ч. 2, Уроки 21–22 «Волшебные цифры», «Римская нумерация», «Алфавитная нумерация»
16	Задача и ее элементы	1	Логические задачи на части и целое. Обратное действие	ч. 2, Уроки 23–26 «Задача», «Взаимно обратные задачи»
17	Разностное сравнение	1	Логические задачи на разностное сравнение. Обратное действие	ч. 2, Уроки 27–30 «Сравнение чисел», «Задачи на сравнение»
18	Перебор вариантов	1	Систематический перебор вариантов	ч. 2, Уроки 31–32 «Решение задач»
19	Игра-соревнование № 4 (подведение итогов по темам 15–18)	1	Задачи по темам 15–18	ч. 2, Уроки 21–32
20	Измерение величин	1	Логические задачи на измерение длины, массы, объема (вместимости)	ч. 3, Уроки 1–6 «Величины. Длина. Масса. Объем (вместимость)»
21	Свойства величин	1	Логические задачи на свойства величин	ч. 3, Уроки 7–10 «Свойства величин (длина, масса, объем (вместимость))»
22	Уравнения	1	Решение простых уравнений на сложение и вычитание	ч. 3, Уроки 11–17 «Уравнение»
23	Поиск закономерностей	1	Задачи на поиск закономерностей	ч. 3, Уроки 18–22 «Единицы счета», «Число 10»

24	Игра-соревнование № 5 (подведение итогов по темам 20–23)	1	Задачи по темам 20–23	<i>ч. 3, Уроки 1–22</i>
25	Составные задачи	1	Задачи на выбор и применение известных алгоритмов	<i>ч. 3, Уроки 10, 23–26</i> «Решение составных задач»
26	Логические рассуждения	1	Задачи, требующие организации логических рассуждений	<i>ч. 3, Уроки 27–31</i> «Дециметр», «Числа до 20»
27	Танграм	1	Составление фигур из частей танграма	<i>ч. 3, Уроки 32–37</i> «Нумерация, сравнение, сложение и вычитание двузначных чисел»
28	Таблицы	1	Задачи на поиск закономерностей в таблицах	<i>ч. 3, Уроки 38–40</i> «Таблица сложения»
29	Задачи-ловушки	1	Задачи с некорректными и неполными формулировками	<i>ч. 3, Уроки 41–45</i> «Сложение и вычитание чисел с переходом через десяток»
30	Подведение итогов года	1	Представление «любимых» задач по всем темам	Повторение

2 класс

1 ч в неделю, всего 34 ч

	Тема занятия	Кол-во часов	Основные олимпиадные идеи	Темы, изучаемые по учебнику математики
1	Цепочки	1	Взаимосвязи в упорядоченных группах	<i>ч. 1, Уроки 1–4</i> «Цепочки», «Точка. Прямая и кривая линии», «Пересекающиеся и параллельные прямые»
2	Перестановки	1	Перестановки из 2–3 элементов	<i>ч. 1, Уроки 5–10</i> «Сложение и вычитание двузначных чисел в столбик (без перехода через разряд; целое — круглое число)»
3	Задачи с палочками	1	Конструирование в арифметических и геометрических задачах	<i>ч. 1, Уроки 11–14</i> «Сложение и вычитание по частям», «Сложение и вычитание двузначных чисел (с переходом через разряд)»
4	Быстрый счет	1	Приемы устных вычислений	<i>ч. 1, Уроки 15*–17*</i> «Приемы устных вычислений»
5	Игра-соревнование № 1	1	Задачи по темам 1–4	<i>ч. 1, Уроки 1–17</i>

	(подведение итогов по темам 1–4)			
6	Исчезнувшие знаки	1	Восстановление цифр, скобок и знаков действий + и –	ч. 1, Уроки 18–20 «Сотня», «Метр», «Действия с единицами длины»
7	Кто «лишний»?	1	Логические рассуждения, классификация	ч. 1, Уроки 21–25 «Название, запись, сравнение «трехзначных чисел»
8	Порядок	1	Упорядочивание	ч. 1, Уроки 26–30 «Сложение трехзначных чисел»
9	Красота математики	1	Связь математических закономерностей с окружающим миром	ч. 1, Уроки 31–34 «Вычитание трехзначных чисел»
10	Игра-соревнование № 2 (подведение итогов по темам 6–9)	1	Задачи по темам 6–9	ч. 1, Уроки 18–34
11	Алгоритмы	1	Конструирование алгоритмов, задачи на обратные действия	ч. 1, Уроки 35–39 «Операции», «Обратные операции», «Алгоритм», «Прямая. Луч. Отрезок»
12	Периметр многоугольника	1	Вычисление периметра многоугольников	ч. 2, Уроки 1–4 «Длина ломаной. Периметр», «Выражения», «Порядок действий в выражениях»
13	Порядок действий	1	Алгоритмы решения задач и примеров	ч. 2, Уроки 5–7 «Программы с вопросами», «Угол. Прямой угол»
14	Свойства сложения и вычитания	1	Приемы рациональных вычислений и упрощения выражений	ч. 2, Уроки 8–13 «Свойства сложения», «Вычитание суммы из числа», «Вычитание числа из суммы»
15	Игра-соревнование № 3 (подведение итогов по темам 11–14)	1	Задачи по темам 11–14	ч. 1, Уроки 35–39; ч. 2, Уроки 1–13
16	Плоские и объемные фигуры	1	Выявление свойств и преобразование плоских и объемных геометрических фигур	ч. 2, Уроки 14–19 «Прямоугольник. Квадрат», «Площадь фигур», «Прямоугольный параллелепипед»
17	Логика перебора	1	Систематический перебор вариантов	ч. 2, Уроки 20–24 «Умножение», «Компоненты умножения», «Площадь прямоугольника»
18	Таблицы	1	Закономерности в таблицах	ч. 2, Уроки 25–28 «Умножение на 0 и на 1», «Таблица умножения», «Таблица умножения на 2»

19	Секреты числового луча	1	Модели умножения и деления на числовом луче	ч. 2, Уроки 29–32 «Деление. Компоненты деления», «Связь между компонентами деления», «Деление с 0 и 1»
20	Компоненты умножения и деления.	1	Связи между компонентами умножения и деления	ч. 2, Уроки 33–36 «Связь между умножением и делением», «Виды деления», «Таблица умножения на 3»
21	Игра-соревнование № 4 (подведение итогов по темам 17–20)	1	Задачи по темам 16–20	ч. 2, Уроки 14–36
22	Задачи-ловушки	1	Задачи на устранение мнимых противоречий	ч. 2, Уроки 37–39 «Таблица умножения на 3», «Виды углов»
23	Уравнения	1	Решение простых уравнений на умножение и деление на основе модели прямоугольника	ч. 2, Уроки 40–45 «Уравнения», «Решение уравнений», «Таблица умножения на 4», «Порядок действий в выражениях»
24	Логические задачи	1	Решение логических задач на основе схем и таблиц	ч. 3, Уроки 1–4 Таблица умножения на 5», «Увеличение (уменьшение) в несколько раз»
25	Задачи на сравнение: «НА» и «В».	1	Разностное и кратное сравнение чисел и величин	ч. 3, Уроки 5–8 «Таблица умножения на 6», «Кратное сравнение»
26	Точки и линии на плоскости	1	Задачи на взаимное расположение и построение линий на плоскости	ч. 3, Уроки 9–13 «Таблица умножения на 7–9», «Окружность», «Тысяча»
27	Игра-соревнование № 5 (подведение итогов по темам 22–26)	1	Задачи по темам 22–26	ч. 2, Уроки 37–45; ч. 3, Уроки 1–13
28	Числовые закономерности и ребусы	1	Поиск числовых закономерностей и разгадка ребусов	ч. 3, Уроки 14–19 «Объем», «Умножение и деление на 10 и на 100», «Свойства умножения», «Умножение круглых чисел»
29	Выражения	1	Составление числовых и буквенных выражений к задачам	ч. 3, Уроки 20–26 «Деление круглых чисел», «Умножение суммы на число», «Единицы длины», «Деление суммы на число»
30	Деление	1	Деление с остатком и делимость	ч. 3, Уроки 25–30

	с остатком			«Деление подбором частного», «Деление с остатком»
31	Величины и их измерение	1	Преобразование величин	ч. 3, Уроки 31–33 «Определение времени по часам», «Меры времени»
32	Нарисуй и посчитай	1	Изображение связей на схемах и рациональные подсчеты	ч. 3, Уроки 34–35 «Дерево возможностей»
33	Игра-соревнование № 6 (подведение итогов по темам 28–33)	1	Задачи по темам 28–32	ч. 3, Уроки 14–35
34	Подведение итогов года	1	Представление «любимых» задач по всем темам	Повторение

Ознакомительный этап («Математический театр»). 3–4 классы

3 класс

2 ч в неделю, всего 68 ч

№	Название занятия	Кол-во часов	Основные олимпиадные идеи
1	<i>Занятие 1</i> Умный счет	2	1. Метод группировки парами. 2. Метод группировки в задачах с геометрическим содержанием.
2	<i>Занятие 2</i> Разрезания фигур	2	1. Способы решения задач на разрезание фигуры на равные части. 2. Представления о переборе вариантов. 3. Представления о симметрии и повороте фигур.
3	<i>Занятие 3</i> Круглые задачи	2	1. Приемы поиска циклов в числовых закономерностях. 2. Использование длины цикла для подсчетов.
4	<i>Игра 1</i> Мастера математики	2	Повторение тем занятий 1–3
5	<i>Занятие 4</i> Элементарно!	2	1. Методы нахождения количества элементов пересечения и объединения множеств с помощью диаграммы Эйлера — Венна.
6	<i>Занятие 5</i> Точки и кусочки	2	1. Геометрические свойства взаимного расположения прямых, отрезков и точек на плоскости. 2. Метод «проб и ошибок» при решении геометрических задач.
7	<i>Занятие 6</i> (части 1 и 2). Путешествие с числами	4	1. Понятие суммы цифр числа и его применение в задачах. 2. Способ решения задач на нахождение наибольшего/наименьшего числа (с помощью вычеркивания цифр). 3. Метод перебора вариантов.
8	<i>Занятие 7</i> Смотри!	2	1. Прием использования чертежей для решения нестандартных арифметических задач. 2. Связь числа разрезов и числа частей при делении отрезка и окружности.
9	<i>Игра 2</i> Мини-домино	2	Повторение тем занятий 4–7

10	<i>Занятие 8</i> Переливания	2	1. Алгоритм. Табличная запись алгоритма (на примере задач на отмеривание жидкости при помощи двух и более емкостей). 2. Укрупнение шагов алгоритма (алгоритмические циклы). 3. Метод перебора вариантов.
11	<i>Занятие 9</i> Маршруты	2	1. Представление о графе как средстве отображения объектов и связей между ними. 2. Метод «проб и ошибок».
12	<i>Занятие 10</i> Числовые ребусы	2	1. Принцип «узких мест» для упрощения перебора на примере числовых ребусов.
13	<i>Игра 3</i> Биржа задач	2	Повторение тем занятий 8–10
14	<i>Занятие 11</i> Уравнивание	2	1. Использование вспомогательной схемы с единичным отрезком. 2. Метод «анализ с конца».
15	<i>Занятие 12</i> Четность	2	1. Четность суммы и разности двух чисел. 2. Признак делимости на 2. 3. Первичный опыт использования свойств четности при решении задач.
16	<i>Занятие 13</i> Кручу-верчу	2	1. Представления об осевой симметрии. 2. Поворот фигуры на прямой угол. 3. Использование симметрии и поворота при решении задач на разрезание.
17	<i>Занятие 14</i> Лови момент!	2	1. Способы работы с отрезками времени. 2. Первичный опыт решения задач на движение по реке (по течению и против) на примере задач про время.
18	<i>Игра 4</i> Математическое казино	2	Повторение тем занятий 11–14
19	<i>Занятие 15</i> Правда или ложь?	2	1. Основы математической логики высказываний. 2. Метод перебора при решении логических задач.
20	<i>Занятие 16</i> Игры на досках	2	1. Представления о выигрышных стратегиях в математических играх для двух игроков. 2. Метод «проб и ошибок» при решении геометрических задач.
21	<i>Занятие 17</i> Последняя цифра	2	1. Изменение последней цифры числа при арифметических действиях. 2. Признак делимости на 10 и его использование в задачах.
22	<i>Занятие 18</i> Раскраски досок	2	1. Метод «проб и ошибок» и принцип «узких мест» в геометрических задачах. 2. «Шахматная» раскраска досок других форм и размеров, чем обычная шахматная. 3. Представления об оптимальном решении.
23	<i>Игра 5</i> Математическая абака	2	Повторение тем занятий 15–18
24	<i>Занятие 19</i> Рукопожатия	2	1. Представление об изображении информации в виде графа. 2. Подсчет двумя способами.
25	<i>Занятие 20</i> Числовые лесенки	2	1. Метод перебора вариантов. 2. Разбиение задачи на подзадачи.

26	<i>Занятие 21</i> Прямые и ломаные	2	1. Свойство длин отрезков на прямой. 2. Метод подсчета двумя способами в геометрических задачах. 3. Представления об ослаблении условий при решении задач. 4. Метод «проб и ошибок» в геометрических задачах.
27	<i>Игра 6</i> Сделай сам	2	Повторение тем занятий 19–21
28	Подведение итогов года	2	Представление «любимых» задач по всем темам
Резерв		10	Повторение

4 класс

2 ч в неделю, всего 68 ч

	Название занятия	Кол-во часов	Основные олимпиадные идеи
1	<i>Занятие 1</i> Магический квадрат	2	Подсчет двумя способами в арифметических задачах, конструкции с натуральными числами
2	<i>Занятие 2</i> Остров рыцарей и лжецов	2	Метод перебора в логических задачах, использование отрицаний простейших высказываний
3	<i>Занятие 3</i> Переправы	2	Конструирование арифметических алгоритмов, алгоритмы с наименьшим количеством действий
4	<i>Занятие 4</i> Метод перебора	2	Сведение перебора в текстовой задаче к перебору малого числа вариантов, доказательство нахождения всех решений
5	<i>Игра 1</i>	2	Повторение тем занятий 1–4
6	<i>Занятие 5</i> Буквенные ребусы	2	Метод перебора в арифметических задачах, доказательство отсутствия решения (при помощи оценок, перебора вариантов, четности)
7	<i>Занятие 6</i> Дни недели	2	Недельная и годовая цикличность, день недели как остаток от деления на 7
8	<i>Занятие 7</i> Эффект «плюс-минус один»	2	Методы преодоления эффекта «плюс-минус один» (графический, разбиение на пары)
9	<i>Занятие 8</i> Площадь на клетчатой бумаге	2	Использование разбиения фигур на клетчатой бумаге на элементарные части для вычисления их площади
10	<i>Игра 2</i>	2	Повторение тем занятий 6–9
11	<i>Занятие 9</i> Малые случаи	2	Разделение задачи на эквивалентные подзадачи, метод проверки ответа (закономерности, формулы) на малых случаях
12	<i>Занятие 10</i> Разрезания по диагоналям клеток	2	Вспомогательный подсчет площади в задачах на разрезание не по линиям сетки, метод перебора
13	<i>Занятие 11</i> Четность суммы чисел	2	Критерий четности суммы ряда чисел, четность произведения двух чисел
14	<i>Занятие 12</i> Чередование	2	Чередование объектов в ряду, по кругу. Относительное количество чередующихся объектов. Четность суммы чисел в промежутке. Связь чередования и разбиения на пары.

15	<i>Игра 3</i>	2	Повторение тем занятий 11–14
16	<i>Занятие 13</i> По прямой — кратчайший путь!	2	Приближенное вычисление длин ломаных и кривых, кратчайшие пути на развертках
17	<i>Занятие 14</i> Учти лишнее	2	Метод «учти лишнее» при решении арифметических задач
18	<i>Занятие 15</i> Шахматная доска	2	Конструкции с шахматной доской, идея доказательства невозможности разрезания
19	<i>Занятие 16</i> Изобрази множество	2	Действия со множествами с неизвестным количеством элементов, методы решения задач про множества с процентами, долями и дробями
20	<i>Игра 4</i>	2	Повторение тем занятий 16–19
21	<i>Занятие 17</i> Остатки на числовом луче	2	Повторяемость на числовом луче чисел, делящихся на определенное число, повторяемость остатков
22	<i>Занятие 18</i> Одним росчерком	2	Использование степеней вершин в графе для проверки, можно ли нарисовать фигуру одним росчерком, и нахождения концов росчерка
23	<i>Занятие 19</i> Строй стратегию	2	Понятие выигрышной стратегии, использование дерева перебора для доказательства стратегии
24	<i>Занятие 20</i> Задачи на движение	2	Методы решения нестандартных задач на относительное движение
25	<i>Занятие 21</i> Объемные фигуры	2	Доказательство формул перевода единиц измерения площади, объема, нестандартные единицы измерения
26	<i>Игра 5</i>	2	Повторение тем занятий 21–25
27	<i>Занятие 22</i> Дерево возможностей	2	Дерево вариантов для решения комбинаторных задач, подсчеты по дереву вариантов
28	<i>Занятие 23</i> Что в сундуке?	2	Повторение методов решения логических задач, изученных в начальной школе
29	<i>Занятие 24</i> Разрезания в пространстве	2	Изменение площади и объема простых фигур (квадрат, прямоугольный параллелепипед) при увеличении линейных размеров
30	<i>Занятие 25</i> Расположение фигур	2	Геометрические конструкции на плоскости, пересечение плоских фигур
31	<i>Игра 6</i>	2	Повторение тем занятий 26–31
32	Подведение итогов года	2	Представление «любимых» задач по всем темам
	Резерв	4	Повторение

ПРИЛОЖЕНИЯ

Материально-техническое и учебно-методическое обеспечение реализации программы

Курс «Математический театр» для 3–4 классов обеспечен учебными пособиями для учащихся: «Математический театр. I ступень» и «Математический театр. II ступень» (авторы: Л. Г. Петерсон, О. Н. Агаханова). Пособия прошли апробацию с положительными результатами.

Изучение I ступени курса не обязательно должно начинаться в 3 классе, оно может начаться и в 4, и в 5 классе, и далее. Содержание нестандартных математических задач интересно и полезно учащимся любого возраста, а учебный план можно скорректировать за счет увеличения числа занятий в неделю.

Структура учебных пособий «Математический театр»

Пособия состоят из *шести разделов*, которые удобны для реализации технологии «Математический театр» (МТ):

Раздел 1. Занятия, в каждом из которых выделено 5 подразделов:

- «Советы» (приемы и способы решения задач по изучаемой теме) с пропусками для заполнения учащимися;
- «Творческая мастерская» — олимпиадные задания для открытий;
- «Выход на бис» — олимпиадные задания для тренинга;
- «Зеркало» — пространство для рефлексии собственной деятельности на занятии;
- «За кулисами» — олимпиадные задания по теме повышенной трудности.

Раздел 2. Математические игры, в ходе которых учащиеся тренируются в применении полученных знаний (в пособии представлены правила игр для самостоятельного ознакомления).

Раздел 3. Советы по решению задач, с помощью которых дети уточняют свои версии;

Раздел 4. Подсказки, которые дают учащимся направление для поиска решения заданий раздела «Творческая мастерская»;

Раздел 5. Варианты ответов к заданиям «Творческой мастерской» и «За кулисами»;

Раздел 6. Возможные варианты решений к заданиям раздела «Выход на бис».

Методики и формы проведения занятий при работе по учебным пособиям «Математический театр» (МТ)

На первом этапе технологии МТ — «Математическое фойе», — учитель предлагает детям *ключевую задачу* по изучаемой теме, с помощью которой в ходе подводящего диалога они самостоятельно выводят советы, дающие ориентиры для решения задач по данной теме, и фиксируют их карандашом в учебном пособии. После этого дети сверяют выведенные советы с версией, приведенной в пособии, и аккуратно записывают итоговый вариант ручкой.

Ключевые задачи ко всем темам предложены в методических рекомендациях, но их можно заменять либо первой задачей из соответствующего блока задач, либо любой другой аналогичной задачей, которая позволит учащимся построить общий способ действий по рассматриваемой теме.

На этапе «Творческая мастерская» технологии МТ учащимся предлагаются задания одноименного раздела для групповой работы в соответствии с уровнем подготовки. Задачи в пособии — разноуровневые, их порядковый номер указывает на уровень сложности — от первой самой легкой до последней «задачи со звездочкой».

Любая олимпиадная задача — это всегда задача с затруднением, применить «в лоб» построенный совет, как правило, не удастся. Поэтому решение каждой следующей задачи требует от детей творческих усилий, интеллектуального напряжения, изобретательности, воли, догадки. Метод ролей помогает учителю создать условия для максимально возможного проявления и тренинга этих качеств.

Пробное действие учащиеся выполняют на черновике. Использование черновика снимает у них страх допустить ошибку, позволяет рассмотреть разные способы действий и выбрать оптимальный (наиболее удобный, короткий, красивый). Если при решении задачи учащиеся зашли в тупик, то в разделе «Подсказки» они смогут узнать способ действий, который поможет им самостоятельно найти путь решения, а в разделе «Варианты ответов» приведены возможные варианты ответов задач данного раздела.

На этапе «Сцена» технологии МТ группы представляют свои варианты решений, которые обсуждаются фронтально. Согласованные варианты решения и оформления задач учащиеся записывают в учебном пособии или специальной тетради для олимпиадных задач по математике. Аккуратные, продуманные записи станут для них опорой при повторении приемов решения нестандартных задач в ходе подготовки к математическим соревнованиям разного

уровня. Подробный разбор и варианты оформления решений всех задач раздела «Творческая мастерская» представлены в методических рекомендациях.

Детям важно слышать мнение взрослых о проделанной ими работе, но при этом необходимо полностью исключить негативные оценки. Все высказывания учителя должны строиться в позитивном ключе, например: «Какое интересное (красивое) решение!», «Очень важная (полезная) мысль!», «Меня порадовало, как ты смог (построить схему, догадаться, справиться с волнением)», «Спасибо за доставленное удовольствие от (дружной работы, стремления к победе)» и т. д. Положительные оценки типа «Отлично!», «Порадовали!» важно наполнить реальными эмоциями радости, удивления, они не должны носить формальный характер. Равнодушное отношение взрослых к усилиям и достижениям детей демотивирует их.

Название следующего раздела «Выход на бис» (bis — от лат. «дважды») говорит о том, что задания в нем аналогичны заданиям предыдущего раздела «Творческая мастерская». Например, тренировочное задание № 1т — аналог задания № 1, задание № 2т — аналог задания № 2 и т. д. При этом ученик по своему желанию может выбрать одно или несколько заданий, а после их выполнения — проверить правильность своих решений в разделе «Возможные варианты решений».

Решения детей могут отличаться от представленных в пособии. В этом случае нужно провести проверку решения на соответствие всем условиям задачи. В результате выполнения тренировочных заданий ученик может оценить, насколько он усвоил советы и овладел способами решения задач из данной математической области.

На этапе «Зеркало» учитель, завершая работу по теме, организует рефлексию учениками своей учебной деятельности. Для этого можно задать ученикам вопросы, которые помогут им проанализировать свою работу на занятии и высказать свое отношение к ней. Можно предложить учащимся дорисовать кружки номеров задач, превратив их в знаки-характеристики (например, самая интересная, легкая, трудная, красивая и др.). Варианты таких знаков предложены в учебном пособии, но их могут придумать и сами дети («пушинка», «гиря», «солнышко» и т. д.)

Свои выводы по занятию, а также советы самому себе на будущее ученики могут записать в рамочке «Зеркало». В завершение занятия можно попросить детей определить свое настроение, нарисовав на картинке зеркала смайлик ☹, 😊 или ☐.

Задачи раздела «За кулисами» предназначены для дополнительной самостоятельной работы учеников. Ответы к задачам приведены в конце учебного пособия в разделе «Варианты ответов», а подробный разбор решений — в методических рекомендациях.

Таким образом, учебное пособие методически обеспечивает все этапы работы в технологии «Математический театр». Вместе с тем при работе по пособию могут использоваться и другие методы обучения — традиционный объяснительно-иллюстративный, проблемный, деятельностный (базовый и технологический уровни ТДМ) и др. Независимо от выбранного метода обучения главная задача взрослого — создать атмосферу доброжелательности, уважения и доверия, замечать и радоваться достижениям детей, научить их не бояться ошибок и трудностей, верить в себя и добиваться успеха. «Успех в учении — это единственный источник внутренних сил ребенка, рождающий энергию для желания учиться и преодоления трудностей» (В. А. Сухомлинский).

Структура методических рекомендаций

Структура методических рекомендаций дает возможность учителю самостоятельно выбирать метод преподавания.

Методические рекомендации состоят из двух больших разделов: в первом разделе описаны предметные цели и учебное содержание с решениями всех задач, а во втором — подробный сценарий каждого занятия в технологии «Математический театр». Педагоги, выбравшие другие методы, используют первую часть методических рекомендаций.

Учебное содержание

- *Предметные цели.*
- *Задача-ключ:* (формулировка; решение; как проверить; ответ).
- *Советы по решению задач.*
- *Вопросы для построения подводящего диалога.*
- *Как проверить.*

- *Основные задания* (подсказка; решение (в некоторых занятиях дополняется разделом «путь к решению»); запись на доске и в пособии; ответ; как проверить).
- *Тренировочные задания* (решение, которое в некоторых занятиях дополняется разделом «путь к решению»); запись на доске и в пособии; ответ; как проверить).
- *Дополнительные задания* (то же, что и для основных заданий).

Сценарий занятия

- *Метапредметные цели* (познавательные, регулятивные, коммуникативные).
- *Опорные знания* — на какие знания, изученные детьми ранее, опираемся.
- *Материалы и оборудование* (на класс, на группу, у ученика).
- *Методическая справка* — краткая информация о новых шагах в освоении учащимися ролей мыслителя и коммуникационных ролей.
- *Ход занятия* — подробные сценарии всех этапов занятия в технологии «Математический театр» («Математическое фойе», «Творческая мастерская», «Сцена», «Антракт», «На бис», «Зеркало», «За кулисами»).
- *Для педагогов, работающих в ТДМ* — описание пробного действия и пути открытия нового знания на основе РСО.
- *Таблица ключей ролей.*

Методические рекомендации ко всем занятиям учебного пособия «Математический театр» вместе с разработанными для них презентациями, демонстрационными и раздаточными материалами по мере их создания выкладываются на странице:

<https://peterson.institute/upload/iblock/7eb/x3tv6tp9hn1mpycv29sfx7t8fn581r8g.pdf>

Познакомиться с проектом «Олимпиадная математика» можно на странице Творческой лаборатории №5 Института системно-деятельностной педагогики:






<https://peterson.institute/catalogs/projects/laboratoriya-5-olimpiadnaya-matematika/>

Литература

1. Рабочая концепция одаренности: Федеральная целевая программа «Одаренные дети» / Под ред. Д. Б. Богоявленской, В. Д. Шадрикова — М.: Министерство образования РФ, 2003.
(http://narfu.ru/school/deti_konchep.pdf)

2. *Петерсон Л. Г.* Система и структура учебной деятельности в контексте современной методологии. Монография. / Л. Г. Петерсон, Ю. В. Агапов, М. А. Кубышева и др. — М.: Институт СДП, 2018.
3. *Петерсон Л. Г.* Деятельностный метод обучения: построение непрерывной сферы образования / Л. Г. Петерсон, М. А. Кубышева и др. — М.: АПК и ППРО, УМЦ «Школа 2000...», 2007.
4. *Анисимов О. С.* Методологический словарь для стратегов. Т. 1 / О. С. Анисимов. — М.: Энциклопедия управленческих знаний, 2004.
5. *Анисимов О. С.* Гегель: мышление и развитие (путь к культуре мышления) — М.: Агро-Вестник, АМБ-агро, 2000.
6. *Венгер Л. А.* Педагогика способностей. — М.: Знание, 1973.
7. *Маслоу А.* Мотивация и личность. — СПб.: Питер, 2006
8. *Хинчин А. Я.* О воспитательном эффекте уроков математики //Математика в школе. — 1962. — № 3. — С. 30 – 40.
9. *Гнеденко Б. В.* Развитие мышление и речи при изучении математики. //Математика в школе. — 1991. — № 4. — С. 3 – 9.
10. *Гингулис Э. Ж.* Развитие математических способностей учащихся. // Математика в школе. — 1990. — № 1 — С. 14 – 17.
11. *Агаханов Н. Х.* Средовой подход как условие развития математически одаренных школьников / Н. Х. Агаханов // Вестник ТГПУ. — 2013. — № 1 (129). — С. 120 – 124.
12. *Мелик-Пашаев А. А.* Проявление одаренности как норма развития // Психологическая наука и образование. — 2014. — Т. 19. — № 4. — С. 15 – 21.
13. *Петерсон Л. Г., Абатурова В. В., Кубышева М. А.* Система «выращивания» одаренности школьников: методологический аспект и практика. — Профильная школа. — 2016. — № 2. — С. 6 – 22.
14. *Петерсон Л. Г., Кубышева М. А.* Как научить учиться: технология деятельностного метода в системе непрерывного образования (детский сад — школа — вуз) // Педагогическое образование и наука. — 2014. — № 2. — С. 52 – 58.
15. *Петерсон Л. Г., Агаханова О. Н.* Программа курса внеурочной деятельности «Олимпиадная математика». 1–9 классы / Подготовка учащихся общеобразовательных школ к решению нестандартных задач. — М.: Институт СДП, 2022.
16. *Петерсон Л. Г., Агаханова О. Н.* Математический театр: учебное пособие по олимпиадной математике для 3 класса (ступень I) — М.: Институт СДП, 2021.
17. *Петерсон Л. Г., Агаханова О. Н.* Математический театр: II ступень курса «Олимпиадная математика» для 3–9 классов: учебное пособие. — М.: Институт СДП, 2022.

Таблица ключей ролей

<i>Роль</i>	<i>Ключи</i>	<i>Содержание ключей</i>
ФОТОГРАФ 	КАРТИНКА	<p>Образ, возникающий при чтении текста задачи, который помогает погрузиться в задачу.</p> <p>Этот образ позволяет сделать задачу своей, принять ее, стать ее субъектом (участником, а не внешним наблюдателем).</p> <p>У каждого ребенка — своя картинка</p>
	УСЛОВИЕ, ВОПРОС (ТРЕБОВАНИЕ)	<p>Выписанные в явном виде отдельные элементы условия задачи.</p> <p>Вопрос(ы), требование(я) задачи</p>
РАЗВЕДЧИК 	ВЗАИМОСВЯЗИ	<p>Описание связей между определенными фотографом условиями и требованиями задачи. Анализ вопроса (требования) задачи (если он необходим).</p>
	ИДЕИ, ПРЕДПОЛОЖЕНИЯ	<p>Соотнесение анализа текста задачи с имеющимся опытом для последующего выбора или создания модели</p>
ПЕРЕВОДЧИК 	МОДЕЛЬ (известная или своя)	Математическая модель задачи
НАВИГАТОР 	ПРАВИЛА, СВОЙСТВА, ПОДХОД	<p>Описание эталонов — ключевых определений, правил, свойств, алгоритмов и т.д., которые используются для решения задачи.</p> <p>(Если дети правильно найдут эталон, то учитель в завершение обобщает их высказывания и описывает общий путь, способ решения. А если эталона найти не удалось, то учитель подводит детей к описанию возможного пути решения.)</p>
	ПЛАН РЕШЕНИЯ	План решения задачи
МАСТЕР 	РЕШЕНИЕ, ОФОРМЛЕНИЕ	Описание решения задачи и его запись (аккуратная, краткая, понятная, грамотная)
ЭКСПЕРТ 	ПРОВЕРКА РЕШЕНИЯ И ОТВЕТ	Проверка решения задачи
МАГИСТР 	ВЫВОДЫ	Формулировка выводов

Программа внеурочной деятельности «Разговор о важном»

ПОЯСНИТЕЛЬНАЯ ЗАПИСКА

Актуальность и назначение программы

Программа курса внеурочной деятельности «Разговоры о важном» (далее – программа) разработана в соответствии с требованиями федеральных государственных образовательных стандартов начального общего, основного общего и среднего общего образования, ориентирована на обеспечение индивидуальных потребностей обучающихся и направлена на достижение планируемых результатов федеральных основных образовательных программ начального общего, основного общего и среднего общего образования с учётом выбора участниками образовательных отношений курсов внеурочной деятельности. Это позволяет обеспечить единство обязательных требований ФГОС во всём пространстве школьного образования: не только на уроке, но и во внеурочной деятельности.

Задачей педагога, работающего по программе, является развитие у обучающегося ценностного отношения к Родине, природе, человеку, культуре, знаниям, здоровью, сохранение и укрепление традиционных российских духовно-нравственных ценностей.

Педагог помогает обучающемуся:

- в формировании его российской идентичности;
- в формировании интереса к познанию;
- в формировании осознанного отношения к своим правам и свободам и уважительного отношения к правам и свободам других;
- в выстраивании собственного поведения с позиции нравственных и правовых норм;
- в создании мотивации для участия в социально значимой деятельности;
- в развитии у школьников общекультурной компетентности;
- в развитии умения принимать осознанные решения и делать выбор;
- в осознании своего места в обществе;
- в познании себя, своих мотивов, устремлений, склонностей;
- в формировании готовности к личностному самоопределению.

Нормативно-правовую основу рабочей программы курса внеурочной деятельности

«Разговоры о важном» составляют следующие документы:

1. Указ Президента Российской Федерации от 9.11.2022 № 809 «Об утверждении Основ государственной политики по сохранению и укреплению традиционных российских духовно-нравственных ценностей».
2. Примерная программа воспитания. Одобрена решением федерального учебно-методического объединения по общему образованию (протокол от 2 июня 2020 г. №2/20).
3. Приказ Министерства просвещения Российской Федерации от 31.05.2021 № 286 «Об утверждении федерального государственного образовательного стандарта начального общего образования» (Зарегистрирован 05.07.2021 № 64100).
4. Приказ Министерства просвещения Российской Федерации от 31.05.2021 № 287 «Об утверждении федерального государственного образовательного стандарта основного общего образования» (Зарегистрирован 05.07.2021 № 64101).
5. Приказ Министерства просвещения Российской Федерации от 18.07.2022 № 569 «О внесении изменений в федеральный государственный образовательный стандарт начального общего образования» (Зарегистрирован 17.08.2022 № 69676).
6. Приказ Министерства просвещения Российской Федерации от 18.07.2022 № 568 «О внесении изменений в федеральный государственный образовательный стандарт основного общего образования» (Зарегистрирован 17.08.2022 № 69675).
7. Приказ Министерства образования и науки Российской Федерации от 17.05.2012 № 413 «Об утверждении федерального государственного образовательного стандарта среднего общего образования»
8. Приказ Министерства просвещения Российской Федерации от 12.08.2022 № 732 «О внесении изменений в федеральный государственный образовательный стандарт среднего общего образования, утверждённый приказом Министерства образования и науки Российской Федерации от 17 мая 2012

г. № 413» (Зарегистрирован 12.09.2022 № 70034).

9. Письмо Министерства просвещения Российской Федерации от 15.08.2022 № 03-1190 «О направлении методических рекомендаций по проведению цикла внеурочных занятий "Разговоры о важном"». 10. Приказ Министерства просвещения Российской Федерации от 18.05.2023 № 372 «Об утверждении федеральной образовательной программы начального общего образования» (Зарегистрирован 12.07.2023 № 74229).

11. Приказ Министерства просвещения Российской Федерации от 18.05.2023 № 370 «Об утверждении федеральной образовательной программы основного общего образования» (Зарегистрирован 12.07.2023).

12. Приказ Министерства просвещения Российской Федерации от 18.05.2023 № 371 «Об утверждении федеральной образовательной программы среднего общего образования» (Зарегистрирован 12.07.2023 № 74228).

13. Приказ Министерства просвещения Российской Федерации от 19.02.2024 № 110 «О внесении изменений в некоторые приказы Министерства образования и науки Российской Федерации и Министерства просвещения Российской Федерации, касающиеся федеральных государственных образовательных стандартов основного общего образования» (Зарегистрирован 22.02.2024 № 77331).

14. Приказ Министерства просвещения Российской Федерации от 19.03.2024 № 171 «О внесении изменений в некоторые приказы Министерства просвещения Российской Федерации, касающиеся федеральных образовательных программ начального общего образования, основного общего образования и среднего общего образования» (Зарегистрирован 11.04.2024 № 77830).

Программа может быть реализована в работе с обучающимися 1–2, 3–4 классов, в течение одного учебного года, если занятия проводятся 1 раз в неделю, 34/35 учебных часов.

Занятия по программе проводятся в формах, соответствующих возрастным особенностям обучающихся и позволяющих им вырабатывать

собственную мировоззренческую позицию по обсуждаемым темам (например, познавательные беседы, деловые игры, викторины, интервью, блиц-опросы и т. д.). Следует отметить, что внеурочные занятия входят в общую систему воспитательной работы образовательной организации, поэтому тематика и содержание должны обеспечить реализацию их назначения и целей. Это позволяет на практике соединить обучающую и воспитательную деятельность педагога, ориентировать её не только на интеллектуальное, но и на нравственное, социальное развитие ребёнка.

Многие темы внеурочных занятий выходят за рамки содержания, изучаемого на уроках, но это не означает, что учитель будет обязательно добиваться точного усвоения нового знания, запоминания и чёткого воспроизведения нового термина или понятия. В течение учебного года обучающиеся много раз будут возвращаться к обсуждению одних и тех же понятий, что послужит постепенному осознанному их принятию.

Наличие сценариев внеурочных занятий не означает формального следования им. При реализации содержания занятия, которое предлагается в сценарии, педагог учитывает региональные, национальные, этнокультурные особенности территории, где функционирует данная образовательная организация. Обязательно учитывается и уровень развития школьников, их интересы и потребности. При необходимости, исходя из статуса семей обучающихся, целесообразно уточнить (изменить, скорректировать) и творческие задания, выполнять которые предлагается вместе с родителями, другими членами семьи.

Личностных результатов можно достичь, увлекая школьников совместной, интересной и многообразной деятельностью, позволяющей раскрыть потенциал каждого; используя разные формы работы; устанавливая во время занятий доброжелательную, поддерживающую атмосферу; насыщая занятия ценностным содержанием. Задача педагога, организуя беседы, дать возможность школьнику анализировать, сравнивать и выбирать.

Внеурочное занятие проходит каждый понедельник. Оно начинается

поднятием Государственного флага Российской Федерации, слушанием (исполнением) Государственного гимна Российской Федерации. Это мероприятие проходит в общем школьном актовом зале. Затем обучающиеся расходятся по классам, где проходит тематическая часть занятия.

При подготовке к занятию учитель должен внимательно ознакомиться со сценарием и методическими комментариями к нему. Необходимо обратить внимание на три структурные части сценария: первая часть – мотивационная, вторая часть – основная, третья часть – заключительная.

Цель мотивационной части занятия – предъявление обучающимся темы занятия, выдвижение мотива его проведения. Эта часть обычно начинается с просмотра видеоматериала, оценка которого является введением в дальнейшую содержательную часть занятия.

Основная часть строится как сочетание разнообразной деятельности обучающихся: *интеллектуальной* (работа с представленной информацией), *коммуникативной* (беседы, обсуждение видеоролика), *практической* (выполнение разнообразных заданий), *игровой* (дидактическая и ролевая игра), *творческой* (обсуждение воображаемых ситуаций, художественное творчество).

В заключительной части подводятся итоги занятия.

СОДЕРЖАНИЕ КУРСА ВНЕУРОЧНОЙ ДЕЯТЕЛЬНОСТИ НАЧАЛЬНОЕ ОБЩЕЕ ОБРАЗОВАНИЕ

Образ будущего. Ко Дню знаний. Иметь позитивный образ будущего – значит понимать, к чему стремиться, и осознавать, что это придаёт жизни определённость, наполняя её глубокими смыслами и ценностями. Будущее России – это образ сильного и независимого государства, благополучие которого напрямую зависит от наших действий уже сегодня. День знаний – это праздник, который напоминает нам о важности и ценности образования, которое является основой позитивного образа будущего, ведь в условиях стремительных изменений в мире крайне важно учиться на протяжении всей жизни, чтобы

идти в ногу со временем.

Век информации. 120 лет Информационному агентству России ТАСС.

Информационное телеграфное агентство России (ИТАР-ТАСС) – это крупнейшее мировое агентство, одна из самых цитируемых новостных служб страны. Агентство неоднократно меняло названия, но всегда неизменными оставались его государственный статус и функции – быть источником достоверной информации о России для всего мира. В век информации крайне важен навык критического мышления. Необходимо уметь анализировать и оценивать информацию, распознавать фейки и не распространять их.

Дорогами России. «Российские железные дороги» – крупнейшая российская компания, с большой историей, обеспечивающая пассажирские и транспортные перевозки. Вклад РЖД в совершенствование экономики страны. Железнодорожный транспорт – самый устойчивый и надёжный для пассажиров: всепогодный, безопасный и круглогодичный. Развитие транспортной сферы России. Профессии, связанные с железнодорожным транспортом.

Путь зерна. Российское сельское хозяйство – ключевая отрасль промышленности нашей страны, главной задачей которой является производство продуктов питания.

Агропромышленный комплекс России выполняет важнейшую миссию по обеспечению всех россиян продовольствием, а его мощности позволяют обеспечивать пшеницей треть всего населения планеты. Сельское хозяйство – это отрасль, которая объединила в себе традиции нашего народа с современными технологиями: роботами, информационными системами, цифровыми устройствами. Разноплановость и востребованность сельскохозяйственных профессий, технологичность и экономическая привлекательность отрасли (агрохолдинги, фермерские хозяйства и т. п.).

День учителя. Учитель – одна из важнейших в обществе профессий. Назначение учителя – социальное служение, образование и воспитание подрастающего поколения. В разные исторические времена труд учителя уважаем, социально значим, оказывает влияние на развитие образования членов общества. Учитель – советчик, помощник, участник познавательной деятельности школьников.

Легенды о России. Любовь к Родине, патриотизм – качества гражданина России. Знание истории страны, историческая правда, сохранение исторической памяти – основа

мировоззренческого суверенитета страны. Попытки исказить роль России в мировой истории – одна из стратегий информационной войны против нашей страны.

Что значит быть взрослым? Быть взрослым – это нести ответственность за себя, своих близких и свою страну. Активная жизненная позиция, созидательный подход к жизни, умение принимать решения и осознавать их значение, жить в соответствии с духовно-нравственными ценностями общества – основа взрослого человека. Проекты, в которых младший школьник может проявлять свою ответственность и заботу о других.

Как создать крепкую семью. День отца. Семья как ценность для каждого гражданина страны. Крепкая семья – защита и забота каждого члена о своих близких. Образ крепкой семьи в литературных произведениях. Преемственность поколений: семейные ценности и традиции (любовь, взаимопонимание, участие в семейном хозяйстве, воспитании детей). Особое отношение к старшему поколению, проявление действенного уважения, внимания к бабушкам и дедушкам, забота о них.

Гостеприимная Россия. Ко Дню народного единства. Гостеприимство – качество, объединяющее все народы России. Семейные традиции встречи гостей, кулинарные традиции народов России. Путешествие по России – это знакомство с культурой, историей и традициями разных народов. Гастрономический туризм – это вид путешествий, основой которого являются поездки туристов по стране с целью знакомства с особенностями местной кухни и кулинарных традиций.

Твой вклад в общее дело. Уплата налогов – это коллективная и личная ответственность, вклад гражданина в благополучие государства и общества. Ни одно государство не может обойтись без налогов, это основа бюджета страны, основной источник дохода. Своим небольшим вкладом мы создаём будущее страны, процветание России. Каким будет мой личный вклад в общее дело?

С заботой к себе и окружающим. Доброта и забота – качества настоящего человека, способного оказывать помощь и поддержку, проявлять милосердие. Доброе дело: кому оно необходимо и для кого предназначено. Добрые дела граждан России: благотворительность и пожертвование как проявление добрых чувств и заботы об окружающих.

День матери. Мать, мама – главные в жизни человека слова. Мать – хозяйка в доме, хранительница семейного очага, воспитательница детей. Материнство – это счастье и

ответственность. Многодетные матери: примеры из истории и современной жизни. «Мать-героиня» – высшее звание Российской Федерации. Как поздравить маму в её праздник – День матери?

Миссия-милосердие (ко Дню волонтёра). Кто такой волонтёр? Деятельность волонтёров как социальное служение в военное и мирное время: примеры из истории и современной жизни. Милосердие и забота – качества волонтёров. Направления волонтёрской деятельности: экологическое, социальное, медицинское, цифровое и т. д. Зооволонтёрство – возможность заботы и помощи животным.

День Героев Отечества. Герои Отечества – это самоотверженные и мужественные люди, которые любят свою Родину и трудятся во благо Отчизны. Качества героя – человека, ценою собственной жизни и здоровья спасающего других: смелость и отвага, самопожертвование и ответственность за судьбу других. Проявление уважения к героям, стремление воспитывать у себя волевые качества: смелость, решительность, стремление прийти на помощь. Участники СВО – защитники будущего нашей страны.

Как пишут законы? Для чего нужны законы? Как менялся свод российских законов от древних времён до наших дней. Законодательная власть в России. Что такое права и обязанности гражданина? От инициативы людей до закона: как появляется закон? Работа депутатов: от проблемы – к решению (позитивные примеры).

Одна страна – одни традиции. Новогодние традиции, объединяющие все народы России. Новый год – любимый семейный праздник. История возникновения новогоднего праздника в России. Участие детей в подготовке и встрече Нового года. Подарки и пожелания на Новый год. История создания новогодних игрушек. О чём люди мечтают в Новый год.

День российской печати. Праздник посвящён работникам печати, в том числе редакторам, журналистам, издателям, корректорам, – всем, кто в той или иной степени связан с печатью. Российские традиции издательского дела, история праздника. Издание печатных средств информации – коллективный труд людей многих профессий. Школьные средства массовой информации.

День студента. День российского студенчества: история праздника и его традиции. История основания Московского государственного университета имени М.В. Ломоносова.

Студенческие годы – это путь к овладению профессией, возможность для творчества и самореализации. Наука: научные открытия позволяют улучшать жизнь людей, обеспечивают прогресс общества. Науку делают талантливые, творческие, увлечённые люди.

БРИКС (тема о международных отношениях). Роль нашей страны в современном мире. БРИКС – символ многополярности мира. Единство и многообразие стран БРИКС. Взаимная поддержка помогает государствам развивать торговлю и экономику, обмениваться знаниями и опытом в различных сферах жизни общества. Россия успешно развивает контакты с широким кругом союзников и партнёров. Значение российской культуры для всего мира.

Бизнес и технологическое предпринимательство. Что сегодня делается для успешного развития экономики России? Учиться сегодня нужно так, чтобы суметь в дальнейшем повысить уровень своего образования, перестроиться на использование новых цифровых технологий там, где их раньше никогда не было.

Искусственный интеллект и человек. Стратегия взаимодействия.

Искусственный интеллект – стратегическая отрасль в России, оптимизирующая процессы и повышающая эффективность производства. Искусственный интеллект – помощник человека. ИИ помогает только при условии, если сам человек обладает хорошими знаниями и критическим мышлением. Правила безопасного использования цифровых ресурсов.

Что значит служить Отечеству? 280 лет со дня рождения Ф. Ушакова. День защитника Отечества: исторические традиции. Профессия военного: кто её выбирает сегодня. Защита Отечества – обязанность гражданина Российской Федерации, проявление любви к родной земле, Родине. Честь и воинский долг. 280-летие со дня рождения великого русского флотоводца Ф.Ф. Ушакова. Качества российского воина: смелость, героизм, самопожертвование.

Арктика – территория развития. Многообразие и красота природы России: представление о природных особенностях Арктики. Зима в Арктике самая холодная, снежная и суровая. Животные Арктики. Российские исследователи Арктики. Россия –

мировой лидер атомной отрасли. Атомный ледокольный флот, развитие Северного морского пути. Знакомство с проектами развития Арктики.

Международный женский день. Международный женский день – праздник благодарности и любви к женщине. Женщина в современном обществе – труженица, мать, воспитатель детей. Великие женщины в истории России. Выдающиеся женщины XX века, прославившие Россию.

Массовый спорт в России. Развитие массового спорта – вклад в благополучие и здоровье нации, будущие поколения страны. Здоровый образ жизни, забота о собственном здоровье, спорт как важнейшая часть жизни современного человека. Условия развития массового спорта в России.

День воссоединения Крыма и Севастополя с Россией. 100-летие Артека. История и традиции Артека. После воссоединения Крыма и Севастополя с Россией Артек – это уникальный и современный комплекс из 9 лагерей, работающих круглый год. Артек – пространство для творчества, саморазвития и самореализации.

Служение творчеством. Зачем людям искусство? 185 лет со дня рождения П.И. Чайковского. Искусство – это способ общения и диалога между поколениями и народами. Роль музыки в жизни человека: музыка сопровождает человека с рождения до конца жизни. Способность слушать, воспринимать и понимать музыку. Россия – страна с богатым культурным наследием, страна великих композиторов, писателей, художников, признанных во всём мире. Произведения П.И. Чайковского, служение своей стране творчеством.

Моя малая Родина (региональный и местный компонент). Россия – великая и уникальная страна, каждый из её регионов прекрасен и неповторим своими природными, экономическими и другими ресурсами. Любовь к родному краю, способность любоваться природой и беречь её – часть любви к Отчизне. Патриот честно трудится, заботится о процветании своей страны, уважает её историю и культуру.

Герои космической отрасли. Исследования космоса помогают нам понять, как возникла наша Вселенная. Россия – лидер в развитии космической отрасли. Полёты в космос – это результат огромного труда большого коллектива учёных, рабочих, космонавтов,

которые обеспечили первенство нашей Родины в освоении космического пространства. В условиях невесомости космонавты проводят сложные научные эксперименты, что позволяет российской науке продвигаться в освоении новых материалов и создании новых технологий.

Гражданская авиация России. Значение авиации для жизни общества и каждого человека. Как мечта летать изменила жизнь человека. Легендарная история развития российской гражданской авиации. Героизм конструкторов, инженеров и лётчиков-испытателей первых российских самолётов. Мировые рекорды российских лётчиков. Современное авиастроение. Профессии, связанные с авиацией.

Медицина России. Охрана здоровья граждан России – приоритет государственной политики страны. Современные поликлиники и больницы. Достижения российской медицины. Технологии будущего в области медицины. Профессия врача играет ключевую роль в поддержании и улучшении здоровья людей и их уровня жизни. Врач – не просто профессия, это настоящее призвание, требующее не только знаний, но и человеческого сочувствия, служения обществу.

80-летие Победы в Великой Отечественной войне. День Победы – священная дата, память о которой передаётся от поколения к поколению. Историческая память: память о подвиге нашего народа в годы Великой Отечественной войны. Важно помнить нашу историю и чтить память всех людей, перенёсших тяготы войны. Бессмертный полк. Страницы героического прошлого, которые нельзя забывать.

Жизнь в Движении. 19 мая – День детских общественных организаций. Детские общественные организации разных поколений объединяли и объединяют активных, целеустремлённых ребят. Участники детских общественных организаций находят друзей, вместе делают полезные дела и ощущают себя частью большого коллектива. Знакомство с проектами «Орлята России» и Движение Первых.

Ценности, которые нас объединяют. Ценности – это важнейшие нравственные ориентиры для человека и общества. Духовно -нравственные ценности России, объединяющие всех граждан страны.

Виды деятельности обучающихся

Познавательная беседа, просмотр видеофрагментов, выполнение интерактивных заданий, работа с текстовым и иллюстративным материалом.

ТЕМАТИЧЕСКОЕ ПЛАНИРОВАНИЕ

НАЧАЛЬНОЕ ОБЩЕЕ ОБРАЗОВАНИЕ

(1–2 и 3–4 классы)

№ п/п	Темы занятий	Кол-во часов	Основное содержание	Электронные ресурсы
1	Образ будущего. Ко Дню знаний	1	<p>Иметь позитивный образ будущего – значит понимать, к чему стремиться, и осознавать, что это придаёт жизни определённую наполняемость глубокими смыслами и ценностями. Будущее России – это образ сильного и независимого государства, благополучие которого напрямую зависит от наших действий уже сегодня.</p> <p>День знаний – это праздник, который напоминает нам о важности и ценности образования, которое является основой позитивного образа будущего, ведь в условиях стремительных изменений в мире крайне важно учиться на протяжении всей жизни, чтобы идти в ногу со временем. <i>Формирующиеся ценности: патриотизм, созидательный труд</i></p>	https://razgovor.edsoo.ru
2	Век информации. 120 лет Информационному агентству России ТАСС	1	<p>Информационное телеграфное агентство России (ИТАР-ТАСС) – это крупнейшее мировое агентство, одна из самых цитируемых новостных служб страны. Агентство неоднократно меняло названия, но всегда неизменно оставались его государственный статус и функции – быть источником достоверной информации о России для всего мира.</p> <p>В век информации крайне важен навык критического мышления. Необходимо уметь анализировать и оценивать информацию, распознавать фейки и не распространять их. <i>Формирующиеся ценности: историческая память и преемственность поколений</i></p>	https://razgovor.edsoo.ru
3	Дорогами России	1	<p>«Российские железные дороги» – крупнейшая российская компания, с большой историей, обеспечивающая пассажирские и транспортные перевозки. Вклад РЖД в совершенствование экономики страны. Железнодорожный транспорт – самый устойчивый и надёжный для пассажиров: всепогодный, безопасный и круглогодичный. Развитие транспортной сферы России. Профессии, связанные с железнодорожным транспортом. <i>Формирующиеся ценности: коллективизм,</i></p>	https://razgovor.edsoo.ru

			<i>патриотизм, единство народов России</i>	
4	Путь зерна	1	<p>Российское сельское хозяйство – ключевая отрасль промышленности нашей страны, главной задачей которой является производство продуктов питания. Агропромышленный комплекс России выполняет важнейшую миссию по обеспечению всех россиян продовольствием, а его мощности позволяют обеспечивать пшеницей треть всего населения планеты. Сельское хозяйство – это отрасль, которая объединила в себе традиции нашего народа с современными технологиями: роботами, информационными системами, цифровыми устройствами. Разноплановость востребованность и сельскохозяйственных профессий, технологичность экономическая и привлекательность отрасли (агрохолдинги, фермерские хозяйства и т. п.).</p> <p><i>Формирующиеся ценности: созидательный труд</i></p>	https://razgovor.edsoo.ru
5	День учителя	1	<p>Учитель – одна из важнейших в обществе профессий. Назначение учителя – социальное служение, образование и воспитание подрастающего поколения. В разные исторические времена труд учителя уважаем, социально значим, оказывает влияние на развитие образования членов общества. Учитель – советчик, помощник, участник познавательной деятельности школьников. <i>Формирующиеся ценности: патриотизм, гражданственность</i></p>	https://razgovor.edsoo.ru
6	Легенды о России	1	<p>Любовь к Родине, патриотизм – качества гражданина России. Знание истории страны, историческая правда, сохранение исторической памяти – основа мировоззренческого суверенитета страны. Попытки исказить роль России в мировой истории – одна из стратегий информационной войны против нашей страны. <i>Формирующиеся ценности: патриотизм</i></p>	https://razgovor.edsoo.ru
7	Что значит быть взрослым?	1	<p>Быть взрослым – это нести ответственность за себя, своих близких и свою страну. Активная жизненная позиция, созидательный подход к жизни, умение принимать решения и осознавать их значение, жить в соответствии с духовно-нравственными ценностями общества – основа взрослого человека. Проекты, в которых младший школьник может проявлять свою ответственность и заботу о других. <i>Формирующиеся ценности: высокие нравственные идеалы</i></p>	https://razgovor.edsoo.ru
8	Как создать крепкую семью. День отца	1	<p>Семья как ценность для каждого гражданина страны. Крепкая семья – защита и забота каждого члена семьи о своих близких. Образ</p>	https://razgovor.edsoo.ru

			крепкой семьи в литературных произведениях. Преемственность поколений: семейные ценности и традиции (любовь, взаимопонимание, участие в семейном хозяйстве, воспитании детей). Особое отношение к старшему поколению, проявление действенного уважения, внимания к бабушкам и дедушкам, забота о них. <i>Формирующиеся ценности: крепкая семья</i>	
9	Гостеприимная Россия. Ко Дню народного единства	1	Гостеприимство – качество, объединяющее все народы России. Семейные традиции встречи гостей, кулинарные традиции народов России. Путешествие по России – это знакомство с культурой, историей и традициями разных народов. Гастрономический туризм – это вид путешествий, основой которого являются поездки туристов по стране с целью знакомства с особенностями местной кухни кулинарных традиций. <i>Формирующиеся ценности: единство народов России, крепкая семья</i>	https://razgovor.edsoo.ru
10	Твой вклад в общее дело	1	Уплата налогов – это коллективная и личная ответственность, вклад гражданина в благополучие государства и общества. Ни одно государство не может обойтись без налогов, это основа бюджета страны, основной источник дохода. Своим небольшим вкладом мы создаём будущее страны, процветание России. Каким будет мой личный вклад в общее дело? <i>Формирующиеся ценности: гражданственность, взаимопомощь и взаимоуважение, единство народов России</i>	https://razgovor.edsoo.ru
11	С заботой к себе окружающим	1	Доброта и забота – качества настоящего человека, способного оказывать помощь и поддержку, проявлять милосердие. Доброе дело: кому оно необходимо для кого предназначено. Добрые дела граждан России: благотворительность и пожертвование как проявление добрых чувств и заботы об окружающих. <i>Формирующиеся ценности: жизнь, взаимопомощь, взаимоуважение, коллективизм</i>	https://razgovor.edsoo.ru
12	День матери	1	Мать, мама – главные в жизни человека слова. Мать – хозяйка в доме, хранительница семейного очага, воспитательница детей. Материнство – это счастье и ответственность. Многодетные матери: примеры из истории и современной жизни. «Мать-героиня» – высшее звание Российской Федерации. Как поздравить маму в её праздник – День матери? <i>Формирующиеся ценности: крепкая семья</i>	https://razgovor.edsoo.ru
13	Миссия-милосердие (ко Дню волонтера)	1	Кто такой волонтер? Деятельность волонтеров как социальное служение в военное и	https://razgovor.edsoo.ru

			мирное время: примеры из истории и современной жизни. Милосердие и забота – качества волонтеров. Направления волонтерской деятельности: экологическое, социальное, медицинское, цифровое и т. д. Зооволонтерство – возможность заботы и помощи животным. <i>Формирующиеся ценности: милосердие, взаимопомощь и взаимоуважение</i>	
14	День Героев Отечества	1	Герои Отечества – это самоотверженные и мужественные люди, которые любят свою Родину и трудятся во благо Отчизны. Качества героя – человека, ценою собственной жизни и здоровья спасающего других: смелость и отвага, самопожертвование и ответственность за судьбу других. Проявление уважения к героям, стремление воспитывать у себя волевые качества: смелость, решительность, стремление прийти на помощь. Участники СВО – защитники будущего нашей страны. <i>Формирующиеся ценности: патриотизм, служение Отечеству и ответственность за его судьбу</i>	https://razgovor.edsoo.ru
15	Как пишут законы?	1	Для чего нужны законы? Как менялся свод российских законов от древних времён до наших дней. Законодательная власть в России. Что такое права и обязанности гражданина? От инициативы людей до закона: как появляется закон? Работа депутатов: от проблемы – к решению (позитивные примеры). <i>Формирующиеся ценности: жизни достоинство</i>	https://razgovor.edsoo.ru
16	Одна страна – одни традиции	1	Новогодние традиции, объединяющие все народы России. Новый год – любимый семейный праздник. История возникновения новогоднего праздника в России. Участие детей в подготовке и встрече Нового года. Подарки и пожелания на Новый год. История создания новогодних игрушек. О чём люди мечтают в Новый год. <i>Формирующиеся ценности: крепкая семья, единство народов России</i>	https://razgovor.edsoo.ru
17	День российской печати	1	Праздник посвящён работникам печати, в том числе редакторам, журналистам, издателям, корректорам, – всем, кто в той или иной степени связан с печатью. Российские традиции издательского дела, история праздника. Издание печатных средств информации – коллективный труд людей многих профессий. Школьные средства массовой информации. <i>Формирующиеся ценности: высокие нравственные идеалы, гуманизм</i>	https://razgovor.edsoo.ru
18	День студента	1	День российского студенчества: история праздника и его традиции. История основания Московского государственного	https://razgovor.edsoo.ru

			университета имени М.В. Ломоносова. Студенческие годы – это путь к овладению профессией, возможность для творчества и самореализации. Наука: научные открытия позволяют улучшать жизнь людей, обеспечивают прогресс общества. Науку делают талантливыми, творческими, увлечёнными людьми. <i>Формирующиеся ценности: служение Отечеству и ответственность за его судьбу, коллективизм</i>	
19	БРИКС (тема о международных отношениях)	1	Роль нашей страны в современном мире. БРИКС – символ многополярности мира. Единство и многообразие стран БРИКС. Взаимная поддержка помогает государствам развивать торговлю и экономику, обмениваться знаниями и опытом в различных сферах жизни общества. Россия успешно развивает контакты с широким кругом союзников и партнёров. Значение российской культуры для всего мира. <i>Формирующиеся ценности: многонациональное единство</i>	https://razgovor.edsoo.ru
20	Бизнес и технологическое предпринимательство	1	Что сегодня делается для успешного развития экономики России? Учиться сегодня нужно так, чтобы суметь в дальнейшем повысить уровень своего образования, перестроиться на использование новых цифровых технологий там, где их раньше никогда не было. <i>Формирующиеся ценности: патриотизм, созидательный труд</i>	https://razgovor.edsoo.ru
21	Искусственный интеллект и человек. Стратегия взаимодействия	1	Искусственный интеллект – стратегическая отрасль в России, оптимизирующая процессы и повышающая эффективность производства. Искусственный интеллект – помощник человека. ИИ помогает только при условии, если сам человек обладает хорошими знаниями и критическим мышлением. Правила безопасного использования цифровых ресурсов. <i>Формирующиеся ценности: патриотизм, высокие нравственные идеалы</i>	https://razgovor.edsoo.ru
22	Что значит служить Отечеству? 280 лет со дня рождения Ф. Ушакова	1	День защитника Отечества: исторические традиции. Профессия военного: кто её выбирает сегодня. Защита Отечества – обязанность гражданина Российской Федерации, проявление любви к родной земле, Родине. Честь и воинский долг. 280-летие со дня рождения великого русского флотоводца Ф.Ф. Ушакова. Качества российского воина: смелость, героизм, самопожертвование. <i>Формирующиеся ценности: патриотизм, служение Отечеству и ответственность за его судьбу</i>	https://razgovor.edsoo.ru
23	Арктика – территория развития	1	Многообразие и красота природы России: представление о природных особенностях	https://razgovor.edsoo.ru

			Арктики. Зима в Арктике самая холодная, снежная и суровая. Животные Арктики. Российские исследователи Арктики. Россия – мировой лидер атомной отрасли. Атомный ледокольный флот, развитие Северного морского пути. Знакомство с проектами развития Арктики. <i>Формирующиеся ценности: патриотизм</i>	
24	Международный женский день	1	Международный женский день – праздник благодарности и любви к женщине. Женщина в современном обществе – труженица, мать, воспитатель детей. Великие женщины в истории России. Выдающиеся женщины XX века, прославившие Россию. <i>Формирующиеся ценности: приоритет духовного над материальным, крепкая семья</i>	https://razgovor.edsoo.ru
25	Массовый спорт России	1	Развитие массового спорта – вклад в благополучие и здоровье нации, будущее поколения страны. Здоровый образ жизни, забота о собственном здоровье, спорт как важнейшая часть жизни современного человека. Условия развития массового спорта в России. <i>Формирующиеся ценности: жизнь</i>	https://razgovor.edsoo.ru
26	День воссоединения Крыма и Севастополя с Россией. 100-летие Артека	1	История и традиции Артека. После воссоединения Крыма и Севастополя с Россией Артек – это уникальный и современный комплекс из 9 лагерей, работающих круглый год. Артек – пространство для творчества, саморазвития и самореализации. <i>Формирующиеся ценности: историческая память и преемственность поколений</i>	https://razgovor.edsoo.ru
27	Служение творчеством. Зачем людям искусство? 185 лет со дня рождения П.И. Чайковского	1	Искусство – это способ общения и диалога между поколениями и народами. Роль музыки в жизни человека: музыка сопровождает человека с рождения до конца жизни. Способность слушать, воспринимать и понимать музыку. Россия – страна с богатым культурным наследием, страна великих композиторов, писателей, художников, признанных во всем мире. Произведения П. И. Чайковского, служение своей стране творчеством. <i>Формирующиеся ценности: приоритет духовного над материальным</i>	https://razgovor.edsoo.ru
28	Моя малая Родина (региональный и местный компонент)	1	Россия – великая и уникальная страна, каждый из её регионов прекрасен и неповторим своими природными, экономическими и другими ресурсами. Любовь к родному краю, способность любоваться природой и беречь её – часть любви к Отчизне. Патриот честно рудится, заботится о процветании своей страны, уважает её историю и культуру. <i>Формирующиеся ценности: патриотизм, приоритет духовного над материальным</i>	https://razgovor.edsoo.ru

29	Герои космической отрасли	1	Исследования космоса помогают нам понять, как возникла наша Вселенная. Россия – лидер в развитии космической отрасли. Полёты в космос – это результат огромного труда большого коллектива учёных, рабочих, космонавтов, которые обеспечили первенство нашей Родины в освоении космического пространства. В условиях невесомости космонавты проводят сложные научные эксперименты, что позволяет российской науке продвигаться в освоении новых материалов и создании новых технологий. <i>Формирующиеся ценности: патриотизм, служение Отечеству</i>	https://razgovor.edsoo.ru
30	Гражданская авиация России	1	Значение авиации для жизни общества и каждого человека. Как мечта летать изменила жизнь человека. Легендарная история развития российской гражданской авиации. Героизм конструкторов, инженеров и лётчиков-испытателей первых российских самолётов. Мировые рекорды российских лётчиков. Современное авиастроение. Профессии, связанные с авиацией. <i>Формирующиеся ценности: служение Отечеству</i>	https://razgovor.edsoo.ru
31	Медицина России	1	Охрана здоровья граждан России – приоритет государственной политики страны. Современные поликлиники и больницы. Достижения российской медицины. Технологии будущего в области медицины. Профессия врача играет ключевую роль в поддержании и улучшении здоровья людей и их уровня жизни. Врач – не просто профессия, это настоящее призвание, требующее не только знаний, но и человеческого сочувствия, служения обществу. <i>Формирующиеся ценности: историческая память и преемственность поколений, милосердие</i>	https://razgovor.edsoo.ru
32	Что такое успех?(ко Дню труда)	1	Труд – основа жизни человека и развития общества. Человек должен иметь знания и умения, быть терпеливым и настойчивым, не бояться трудностей (труд и трудно – однокоренные слова), находить пути их преодоления. Чтобы добиться долгосрочного успеха, нужно много трудиться. Профессии будущего – что будет нужно стране, когда я вырасту? <i>Формирующиеся ценности: созидательный труд</i>	https://razgovor.edsoo.ru
33	80-летие Победы в Великой Отечественной войне	1	День Победы – священная дата, память о которой передаётся от поколения к поколению. Историческая память: память о подвиге нашего народа в годы Великой Отечественной войны. Важно помнить нашу историю и чтить память всех людей, перенёсших тяготы	https://razgovor.edsoo.ru

			войны. Бессмертный полк. Страницы героического прошлого, которые нельзя забывать. <i>Формирующиеся ценности: единство народов России, историческая память и преемственность поколений</i>	
34	Жизнь в Движении	1	19 мая – День детских общественных организаций. Детские общественные организации разных поколений объединяли и объединяют активных, целеустремлённых ребят. Участники детских общественных организаций находят друзей, вместе делают полезные дела и ощущают себя частью большого коллектива. Знакомство с проектами «Орлята России» и Движение Первых. <i>Формирующиеся ценности: дружба, коллективизм</i>	https://razgovor.edsoo.ru
35	Ценности, которые нас объединяют	1	Ценности – это важнейшие нравственные ориентиры для человека и общества. Духовно-нравственные ценности России, объединяющие всех граждан страны. <i>Формирующиеся ценности: традиционные российские духовно-нравственные ценности</i>	https://razgovor.edsoo.ru
ОБЩЕЕ КОЛИЧЕСТВО ЧАСОВ ПО ПРОГРАММЕ		35		

Рабочая программа воспитания**ПОЯСНИТЕЛЬНАЯ ЗАПИСКА**

Рабочая программа воспитания МБОУ МПЛ г. Димитровграда Ульяновской области разработана в соответствии со следующими нормативно-правовыми актами:

- Приказ Минпросвещения России от 18.05.2023 № 372 «Обутверждении федеральной образовательной программы начального общего образования»
- на основе положений Указа Президента Российской Федерации от 09.11.2022 № 809 «Об утверждении Основ государственной политики по сохранению и укреплению традиционных российских духовно-нравственных ценностей».

Рабочая программа воспитания направлена на сохранение и укрепление традиционных российских духовно-нравственных ценностей, к которым относятся жизнь, достоинство, права и свободы человека, патриотизм, гражданственность, служение Отечеству и ответственность за его судьбу, высокие нравственные идеалы, крепкая семья, созидательный труд, приоритет духовного над материальным, гуманизм, милосердие, справедливость, коллективизм, взаимопомощь и взаимоуважение, историческая память и преемственность поколений, единство народов России.

Рабочая программа воспитания направлена на развитие личности обучающихся, в том числе укрепление психического здоровья и физическое воспитание, достижение ими результатов освоения программы начального общего образования.

Рабочая программа воспитания реализуется в единстве урочной и внеурочной деятельности, осуществляемой образовательной организацией совместно с семьей и другими институтами воспитания.

Программа является методическим документом, определяющим комплекс основных характеристик воспитательной работы, осуществляемой в школе, разрабатывается с учетом государственной политики в области образования и

воспитания.

Программа основывается на единстве и преемственности образовательного процесса на уровнях начального общего, основного общего, среднего общего образования, соотносится с примерными рабочими программами воспитания для организаций, реализующих образовательные программы дошкольного, среднего профессионального образования.

Программа предназначена для планирования и организации системной воспитательной деятельности с целью достижения обучающимися личностных результатов образования, определённых ФГОС;

Разрабатывается и утверждается с участием коллегиальных органов управления школой (в том числе советов обучающихся), советов родителей.

в единстве урочной и внеурочной деятельности, осуществляемой совместно с семьей и другими участниками образовательных отношений, социальными институтами воспитания.

Предусматривает приобщение обучающихся к российским традиционным духовным ценностям, включая культурные ценности своей этнической группы, правилам и нормам поведения в российском обществе.

Предусматривает историческое просвещение, формирование российской культурной и гражданской идентичности обучающихся.

В соответствии с ФГОС личностные результаты освоения программ общего образования должны отражать готовность обучающихся руководствоваться системой позитивных ценностных ориентаций и расширение опыта деятельности на её основе в процессе реализации основных направлений воспитательной деятельности, в том числе в части: **гражданского, патриотического, духовно-нравственного, эстетического, физического, трудового, экологического, познавательного воспитания.**

Программа включает три раздела: целевой, содержательный, организационный.

При разработке или обновлении рабочей программы воспитания ее

содержание, за исключением целевого раздела, может изменяться в соответствии с особенностями образовательной организации: организационно-правовой формой, контингентом обучающихся и их родителей (законных представителей), направленностью образовательной программы, в том числе предусматривающей углубленное изучение отдельных учебных предметов, учитывающей этнокультурные интересы, особые образовательные потребности обучающихся.

Приложение — календарный план воспитательной работы.

1. ЦЕЛЕВОЙ РАЗДЕЛ

Содержание воспитания обучающихся в образовательной организации определяется содержанием российских базовых (гражданских, национальных) норм и ценностей, которые закреплены в Конституции Российской Федерации. Эти ценности и нормы определяют инвариантное содержание воспитания обучающихся. Вариативный компонент содержания воспитания обучающихся включает духовно-нравственные ценности культуры, традиционных религий народов России.

Воспитательная деятельность в общеобразовательной организации планируется и осуществляется в соответствии с приоритетами государственной политики в сфере воспитания. Приоритетной задачей Российской Федерации в сфере воспитания детей является развитие высоконравственной личности, разделяющей российские традиционные духовные ценности, обладающей актуальными знаниями и умениями, способной реализовать свой потенциал в условиях современного общества, готовой к мирному созиданию и защите Родины.

Участниками образовательных отношений в части воспитания являются педагогические и другие работники школы, обучающиеся, их родители (законные представители), представители иных организаций в соответствии с законодательством Российской Федерации, локальными актами школы. Родители (законные представители) несовершеннолетних обучающихся имеют преимущественное право на воспитание своих детей перед всеми другими

лицами. Нормативные ценностно-целевые основы воспитания обучающихся в школе определяются содержанием российских гражданских (базовых, общенациональных) норм и ценностей, основные из которых закреплены в Конституции Российской Федерации.

С учетом мировоззренческого, этнического, религиозного многообразия российского общества ценностно-целевые основы воспитания обучающихся включают духовно-нравственные ценности культуры народов России, традиционных религий народов России в качестве вариативного компонента содержания воспитания, реализуемого на добровольной основе, в соответствии с мировоззренческими и культурными особенностями и потребностями родителей (законных представителей) несовершеннолетних обучающихся. Воспитательная деятельность в школе реализуется в соответствии с приоритетами государственной политики в сфере воспитания, зафиксированными в Стратегии развития воспитания в Российской Федерации на период до 2025 года. Приоритетной задачей Российской Федерации в сфере воспитания детей является развитие высоконравственной личности, разделяющей российские традиционные духовные ценности, обладающей актуальными знаниями и умениями, способной реализовать свой потенциал в условиях современного общества, готовой к мирному созиданию и защите Родины.

1.1 Цель и задачи воспитания обучающихся:

Современный российский общенациональный воспитательный идеал – высоко-нравственный, творческий, компетентный гражданин России, принимающий судьбу Отечества как свою личную, осознающий ответственность за настоящее и будущее страны, укорененный в духовных и культурных традициях многонационального народа Российской Федерации. В соответствии с этим идеалом и нормативными правовыми актами Российской Федерации в сфере образования, **цель воспитания** обучающихся в школе:

- развитие личности, создание условий для самоопределения и социализации на основе социокультурных, духовно-нравственных ценностей и принятых в россий-

ском обществе правил и норм поведения в интересах человека, семьи, общества и государства;

- формирование у обучающихся чувства патриотизма, гражданственности, уважения к памяти защитников Отечества и подвигам Героев Отечества, закону и правопорядку, человеку труда и старшему поколению, взаимного уважения, бережного отношения к культурному наследию и традициям многонационального народа Российской Федерации, природе и окружающей среде.

Задачами воспитания: обучающихся в школе являются:

- усвоение обучающимися знаний норм, духовно-нравственных ценностей, традиций, которые выработало российское общество (социально значимых знаний);
- формирование и развитие личностных отношений к этим нормам, ценностям, традициям (их освоение, принятие);
- приобретение соответствующего этим нормам, ценностям, традициям социокультурного опыта поведения, общения, межличностных социальных отношений, применения полученных знаний;
- достижение личностных результатов освоения общеобразовательных программ в соответствии с ФГОС НОО.

1.2 Личностные результаты освоения обучающимися образовательных программ включают:

- осознание российской гражданской идентичности;
- сформированность ценностей самостоятельности и инициативы;
- готовность обучающихся к саморазвитию, самостоятельности и личностному самоопределению;
- наличие мотивации к целенаправленной социально значимой деятельности;
- сформированность внутренней позиции личности как особого ценностного отношения к себе, окружающим людям и жизни в целом.

Подходы и принципы планирования и организации воспитательной деятельности

Воспитательная деятельность в образовательной организации планируется и

осуществляется на основе аксиологического, антропологического, культурно-исторического, системно-деятельностного, личностно-ориентированного подходов и с учётом принципов воспитания: гуманистической направленности воспитания, совместной деятельности детей и взрослых, следования нравственному примеру, безопасной жизнедеятельности, инклюзивности, возрастосообразности.

1.3 Направления воспитания

Программа воспитания реализуется в единстве учебной и воспитательной деятельности образовательной организации по основным направлениям воспитания в соответствии с ФГОС НОО и отражает готовность обучающихся руководствоваться ценностями и приобретать первоначальный опыт деятельности на их основе, в т.ч. в части:

1. **Гражданского воспитания**, способствующего формированию российской гражданской идентичности, принадлежности к общности граждан Российской Федерации, к народу России как источнику власти в Российском государстве и субъекту тысячелетней российской государственности, уважения к правам, свободам и обязанностям гражданина России, правовой и политической культуры.

2. **Патриотического воспитания**, основанного на воспитании любви к родному краю, Родине, своему народу, уважения к другим народам России; историческое просвещение, формирование российского национального исторического сознания, российской культурной идентичности.

3. **Духовно-нравственного воспитания** на основе духовно-нравственной культуры народов России, традиционных религий народов России, формирование традиционных российских семейных ценностей;

воспитание честности, доброты, милосердия, справедливости, дружелюбия и взаимопомощи, уважения к старшим, к памяти предков.

4. **Эстетического воспитания**, способствующего формированию эстетической культуры на основе российских традиционных духовных ценностей, приобщение к лучшим образцам отечественного и мирового искусства.

5. **Физического воспитания**, ориентированного на формирование куль-

туры здорового образа жизни и эмоционального благополучия - развитие физических способностей с учётом возможностей и состояния здоровья, навыков безопасного поведения в природной и социальной среде, чрезвычайных ситуациях.

6. **Трудового воспитания**, основанного на воспитании уважения к труду, трудящимся, результатам труда (своего и других людей), ориентации на трудовую деятельность, получение профессии, личностное самовыражение в продуктивном, нравственно достойном труде в российском обществе, достижение выдающихся результатов в профессиональной деятельности.

7. **Экологического воспитания**, способствующего формированию экологической культуры, ответственного, бережного отношения к природе, окружающей среде на основе российских традиционных духовных ценностей, навыков охраны, защиты, восстановления природы, окружающей среды.

8. **Ценности научного познания**, ориентированного на воспитание стремления к познанию себя и других людей, природы и общества, к получению знаний, качественного образования с учётом личностных интересов и общественных потребностей.

1.4 Целевые ориентиры результатов воспитания на уровне НОО

Требования к личностным результатам освоения обучающимися ООП НОО установлены ФГОС НОО.

На основании этих требований в данном разделе представлены целевые ориентиры результатов в воспитании, развитии личности обучающихся, на достижение которых должна быть направлена деятельность педагогического коллектива для выполнения требований ФГОС НОО.

Целевые ориентиры определены в соответствии с инвариантным содержанием воспитания обучающихся на основе российских базовых (гражданских, конституциональных) ценностей, обеспечивают единство воспитания, воспитательного пространства.

1. Гражданско-патриотическое воспитание:

- знающий и любящий свою малую родину, свой край, имеющий пред-

ставление о Родине - России, её территории, расположении;

- сознающий принадлежность к своему народу и к общности граждан России, проявляющий уважение к своему и другим народам;
- понимающий свою сопричастность к прошлому, настоящему и будущему родного края, своей Родины - России, Российского государства;
- понимающий значение гражданских символов (государственная символика России, своего региона), праздников, мест почитания героев и защитников Отечества, проявляющий к ним уважение;
- имеющий первоначальные представления о правах и ответственности человека в обществе, гражданских правах и обязанностях;
- принимающий участие в жизни класса, общеобразовательной организации, в доступной по возрасту социально значимой деятельности.

2. Духовно-нравственное воспитание:

- уважающий духовно-нравственную культуру своей семьи, своего народа, семейные ценности с учётом национальной, религиозной принадлежности;
- сознающий ценность каждой человеческой жизни, признающий индивидуальность и достоинство каждого человека;
- доброжелательный, проявляющий сопереживание, готовность оказывать помощь, выражающий неприятие поведения, причиняющего физический и моральный вред другим людям, уважающий старших;
- умеющий оценивать поступки с позиции их соответствия нравственным нормам, осознающий ответственность за свои поступки.
- владеющий представлениями о многообразии языкового и культурного пространства России, имеющий первоначальные навыки общения с людьми разных народов, вероисповеданий;
- сознающий нравственную и эстетическую ценность литературы, родного языка, русского языка, проявляющий интерес к чтению.

3. Эстетическое воспитание:

- способный воспринимать и чувствовать прекрасное в быту, природе, искусстве, творчестве людей;
- проявляющий интерес и уважение к отечественной и мировой художе-

ственной культуре;

- проявляющий стремление к самовыражению в разных видах художественной деятельности, искусстве.

4. Физическое воспитание, формирование культуры здоровья и эмоционального благополучия:

- бережно относящийся к физическому здоровью, соблюдающий основные правила здорового и безопасного для себя и других людей образа жизни, в т.ч. в информационной среде;

- владеющий основными навыками личной и общественной гигиены, безопасного поведения в быту, природе, обществе;

- ориентированный на физическое развитие с учётом возможностей здоровья, занятия физкультурой и спортом;

- сознающий и принимающий свою половую принадлежность, соответствующие ей психофизические и поведенческие особенности с учётом возраста.

5. Трудовое воспитание:

- сознающий ценность труда в жизни человека, семьи, общества;

- проявляющий уважение к труду, людям труда, бережное отношение к результатам труда, ответственное потребление;

- проявляющий интерес к разным профессиям;

- участвующий в различных видах доступного по возрасту труда, трудовой деятельности.

6. Экологическое воспитание:

- понимающий ценность природы, зависимость жизни людей от природы, влияние людей на природу, окружающую среду;

- проявляющий любовь и бережное отношение к природе, неприятие действий, приносящих вред природе, особенно живым существам;

- выражающий готовность в своей деятельности придерживаться экологических норм.

7. Ценности научного познания:

- выражающий познавательные интересы, активность, любознательность и самостоятельность в познании, интерес и уважение к научным знаниям,

науке;

- обладающий первоначальными представлениями о природных и социальных объектах, многообразии объектов и явлений природы, связи живой и неживой природы, о науке, научном знании;

- имеющий первоначальные навыки наблюдений, систематизации и осмысления опыта в естественно-научной и гуманитарной областях знания.

2. СОДЕРЖАТЕЛЬНЫЙ РАЗДЕЛ

2.1 Уклад образовательной организации

Государственное бюджетное общеобразовательное учреждение «Многопрофильный лицей города Димитровграда Ульяновской области» имени заслуженного учителя школы РСФСР Ривгата Рашитовича Ибрагимова имеет свою историю, символику (эмблему лицея) и традиции, связанные с проведением общешкольных дел, некоторые из них совсем еще новые, другие – устоявшиеся и крепкие. 1 сентября 1971 года состоялось открытие средней школы № 5. Педагогический коллектив насчитывал 65 учителей, первым директором был назначен Р.Р. Ибрагимов, который впоследствии 30 лет возглавлял школу. Р.Р. Ибрагимов – Заслуженный учитель РФ, награжден орденами Трудового Красного Знамени, Орденом Дружбы Народов, Почётный гражданин города Димитровграда, именем Ибрагимова Ривгата Рашитовича названа школа в 2021 году.

В 1999 году муниципальная общеобразовательная школа № 5 получает лицейский статус и с этого учебного года школа носит гордое звание – Многопрофильный лицей. Особенностью работы школы и формирования классных коллективов является открытие первых в области профильных классов, основы профиля составляли классы математического профиля. К математическому образованию добавилось изучение информатики и информационных технологий. В настоящее время в лицее профильные 10-11 классы - технологический, универсальный, естественнонаучный профили. В основе деятельности лицея – концепция повышения уровня социально - технологической компетентности учащихся, в соответствии с которой предполагается реализация модели социализации учащихся и модели информационно -

технологической деятельности для успешной реализации жизненной стратегии учащихся. Приоритетным направлением является создание условий для индивидуального развития каждого учащегося и реализация профильной подготовки лицеистов по математическому, информационному и естественно научному направлениям. Многопрофильный лицей на протяжении нескольких лет сотрудничает с Госкорпорацией «Росатом». В 2017 году в Многопрофильном лицее состоялось открытие единственного в городе Атомкласса – кабинета, оборудованного мобильными лабораториями по физике, химии.

В 2016 году Многопрофильный лицей награждён почётным знаком Ульяновской области «За веру и добродетель».

МПЛ- Лауреа – Победитель Всероссийского конкурса «ЛИДЕРЫОТРАСЛИ. РФ» в 2021 году.

Согласно распоряжению Министерства образования и науки Ульяновской области по итогам 2022, 2023 года Многопрофильный лицей вошел в топ – 25 лучших образовательных учреждений Ульяновской области.

В 2022 года МБОУ МПЛ стал Центром развития личностного потенциала

В 2023, 2024 году МПЛ входит в ТОП-10 лучших школ Ульяновской области с наивысшем уровнем подготовки выпускников, поступивших в ведущие вузы России.

Многопрофильный лицей - школа-партнёр распределённого лицея Ул-ГПУ(региональный уровень).

МБОУ МПЛ – член Ассоциации школ Российской Федерации и Республики Беларусь (Свидетельство №РФ – 382, 2024 год)

Процесс воспитания в лицее основывается на следующих принципах взаимодействия педагогов и учащихся:

1. неукоснительное соблюдение законности и прав семьи и ребенка, соблюдения конфиденциальности информации о ребенке и семье, приоритета безопасности ребенка при нахождении в лицее;

2. ориентир на создание в лицее психологически комфортной среды для каждого ребенка и взрослого, без которой невозможно конструктивное взаимодействие учащихся и педагогов;

3.реализация процесса воспитания главным образом через создание в

школе детско-взрослых общностей, которые бы объединяли детей и педагогов яркими и содержательными событиями, общими позитивными эмоциями и доверительными отношениями друг к другу;

4. организация основных совместных дел учащихся и педагогов как предмета совместной заботы и взрослых, и детей;

5. системность, целесообразность и нешаблонность воспитания как условия его эффективности.

Основными традициями воспитания в образовательной организации являются следующие:

1. стержнем годового цикла воспитательной работы школы являются ключевые общешкольные дела, через которые осуществляется интеграция воспитательных усилий педагогов;

2. основу каждого ключевого дела и других совместных дел педагогов и школьников является коллективная разработка, коллективное планирование, коллективное проведение и коллективный анализ их результатов;

3. в лицее создаются такие условия, при которых по мере взросления ребенка увеличивается и его роль в совместных делах (от пассивного наблюдателя до организатора);

4. проведение общешкольных дел поощряется конструктивное межклассное и межвозрастное взаимодействие учащихся, а также их социальная активность;

5. педагоги лицея ориентированы на формирование коллективов в рамках классов, органов ученического самоуправления, детских объединений дополнительного образования, на установление в них доброжелательных и товарищеских взаимоотношений;

6. ключевой фигурой воспитания в лицее является классный руководитель, реализующий по отношению к детям защитную, лично развивающую, организационную, посредническую (в разрешении конфликтов) функции.

Настоящая программа содержит теоретические положения и план работы, основанные на практических наработках МБОУ МПЛ по формированию целостной воспитательной среды и целостного пространства духовно -

нравственного развития школьника, определяемого как уклад школьной жизни, интегрированного в урочную, внеурочную, внешкольную деятельность обучающегося и его родителей (законных представителей). При этом обеспечивая духовно-нравственное развитие обучающихся на основе их приобщения к базовым российским ценностям:

Россия, многонациональный народ Российской Федерации, гражданское общество, семья, труд, искусство, наука, религия, природа, человечество.

Наличие существенных проблемных зон, дефицитов, препятствий в воспитательной деятельности и решения этих проблем, отсутствующие или недостаточно выраженные в массовой практике.

Главным проблемным полем в организации в деятельности по воспитанию лицеистов начальной школы является обучение в две смены: 1, 4 классы - 1 смена; 2, 3 классы - 2 смена. Однако профессионализм и сотрудничество с родительской общественностью, правильная организация пространства лицея позволяют преодолевать существующие дефициты.

2.2 Виды, формы и содержание воспитательной деятельности

Практическая реализация цели и задач воспитания осуществляется в рамках следующих направлений воспитательной работы школы. Каждое из них представлено в соответствующем модуле.

2.1. Модуль «Урочная деятельность»

Реализация школьными педагогами воспитательного потенциала урока предполагает следующее:

- организацию работы с детьми как в офлайн, так и онлайн формате
- установление доверительных отношений между учителем и его учениками, способствующих позитивному восприятию учащимися

требований и просьб учителя, привлечению их внимания к обсуждаемой на уроке информации, активизации их познавательной деятельности;

- побуждение школьников соблюдать на уроке общепринятые нормы поведения, правила общения со старшими (учителями) и сверстниками

(школьниками), принципы учебной дисциплины и самоорганизации, согласно Уставу школы, Правилам внутреннего распорядка школы.

- использование воспитательных возможностей содержания учебного предмета через демонстрацию детям примеров ответственного, гражданского поведения, проявления человеколюбия и добросердечности, через подбор соответствующих текстов для чтения, задач для решения, кейсов и дискуссий.

- применение на уроке интерактивных форм работы учащихся: интеллектуальных игр «Умники и умницы», викторины, тестирование, кейсы, стимулирующие познавательную мотивацию школьников; дискуссий, которые дают учащимся возможность приобрести опыт ведения конструктивного диалога; групповой работы или работы в парах, которые учат школьников командной работе и взаимодействию с другими детьми.

- Олимпиады, занимательные уроки и пятиминутки, урок - деловая игра, урок – путешествие, урок мастер-класс, урок-исследование и др.

Учебно-развлекательные мероприятия (конкурс - игра «Предметный кроссворд», турнир «Своя игра», викторины, литературная композиция, конкурс газет и рисунков, экскурсия и др.);

- включение в урок игровых процедур, которые помогают поддерживать мотивацию детей к получению знаний, налаживанию позитивных межличностных отношений в классе, помогают установлению доброжелательной атмосферы во время урока; интеллектуальных игр, стимулирующих познавательную мотивацию школьников. Квесты, игра-провокация, игра-эксперимент, игра-демонстрация, игра-соревнование.

- организация шефства мотивированных и эрудированных учащихся над их неуспевающими одноклассниками, дающего школьникам социально значимый опыт сотрудничества и взаимной помощи;

- инициирование и поддержка исследовательской деятельности школьников в рамках реализации ими индивидуальных и групповых исследовательских проектов, помогает приобрести навык самостоятельного решения теоретической проблемы, оформления собственных идей, навык уважительного

отношения к чужим идеям, оформленным в работах других исследователей, навык публичного выступления перед аудиторией, аргументирования и отстаивания своей точки зрения.

- создание гибкой и открытой среды обучения и воспитания с использованием гаджетов, открытых образовательных ресурсов. У обучающихся развиваются навыки сотрудничества, коммуникации, социальной ответственности, способность критически мыслить, оперативно и качественно решать проблемы; воспитывается ценностное отношение к миру.

2.2. Модуль «Классное руководство»

Осуществляя работу с классом, педагог (классный руководитель) организует работу с коллективом класса; индивидуальную работу с учащимися вверенного ему класса; работу с учителями, преподающими в данном классе; работу с родителями учащихся или их законными представителями.

Главное предназначение классного руководителя - изучение особенностей развития каждого обучающегося в классе и создание условия для становления ребенка, как личности, входящего в современный ему мир, воспитать человека, способного достойно занять своё место в жизни.

Важное место в работе классного руководителя занимает организация интересных и полезных для личностного развития ребенка совместных дел с обучающимися вверенного ему класса, позволяющих, с одной стороны, вовлечь в них детей с самыми разными потребностями и тем самым дать им возможность самореализоваться, а с другой, установить и упрочить доверительные отношения с учащимися класса, стать для них значимым взрослым, задающим образцы поведения в обществе.

Формированию и сплочению коллектива класса способствуют следующие дела, акции, события, проекты, занятия:

- классные часы: тематические (согласно плану классного руководителя), посвященные юбилейным датам, Дням воинской славы, событию в классе, в городе, стране, способствующие расширению кругозора детей, формированию

эстетического вкуса, позволяющие лучше узнать и полюбить свою Родину;

- игровые, способствующие сплочению коллектива, поднятию настроения, предупреждающие стрессовые ситуации; проблемные, направленные на устранение конфликтных ситуаций в классе, школе, позволяющие решать спорные вопросы; организационные, связанные с подготовкой класса к общему делу; здоровьесберегающие, позволяющие получить опыт безопасного поведения в социуме, ведения здорового образа жизни и заботы о здоровье других людей.

Немаловажное значение имеет:

- формирование традиций в классном коллективе: «День именинника», ежегодный поход «Есть в осени первоначальной...», концерты для мам, бабушек, пап и т.п.;

- становление позитивных отношений с другими классными коллективами (через подготовку и проведение ключевого общешкольного дела по параллелям);

- сбор информации об увлечениях и интересах обучающихся и их родителей, чтобы найти вдохновителей для организации интересных и полезных дел;

- создание ситуации выбора и успеха.

Формированию и развитию коллектива класса способствуют:

- составление социального паспорта класса

- изучение учащихся класса (потребности, интересы, склонности и другие личностные характеристики членов классного коллектива),

- составление карты интересов и увлечений обучающихся;

- деловая игра «Выборы актива класса» на этапе коллективного планирования;

- проектирование целей, перспектив и образа жизнедеятельности классного коллектива с помощью организационно-деятельностной игры, классного часа «Класс, в котором я хотел бы учиться», конкурса «Устав класса», «Герб класса», «Мой класс сегодня и завтра».

Классное руководство подразумевает и индивидуальную работу с обучающимися класса:

- со слабоуспевающими детьми и обучающимися, испытывающими трудности по отдельным предметам направлена на контроль за успеваемостью обучающихся класса;

- с обучающимися, находящимися в состоянии стресса и дискомфорта;

- с обучающимися, состоящими на различных видах учёта, в группе риска, оказавшимися в трудной жизненной ситуации. Работа направлена на контроль за свободным времяпровождением;

- заполнение с обучающимися «портфолио» с занесением «личных достижений» учащихся класса;

- участие в общешкольных конкурсах;

- предложение (делегирование) ответственности за то или иное поручение

- вовлечение обучающихся в социально - значимую деятельность в классе.

Классный руководитель работает в тесном сотрудничестве с учителями-предметниками.

2.3. Модуль «Работа с родителями или их законными представителями»

Работа с родителями или законными представителями школьников осуществляется для лучшего достижения цели воспитания, которое обеспечивается согласованием позиций семьи и школы в данном вопросе. Только когда все участники образовательного процесса едины и находят контакт, тогда воспитание наиболее эффективно. Но бывает так, что родители сами нуждаются в грамотной квалифицированной помощи.

Необходима организация работы по выявлению родителей (законных представителей), не выполняющих обязанностей по их воспитанию, обучению, содержанию ведется систематически и в течение всего года. Используются различные формы работы:

- выявление семей группы риска при обследовании жилищно-бытовых условий проживания обучающихся школы;

- формирование банка данных семей;
- индивидуальные беседы;
- Совет Отцов
- заседания Совета профилактики;
- совещания при директоре;
- совместные мероприятия с КДН и ПДН;

Профилактическая работа с родителями предусматривает оптимальное педагогическое взаимодействие школы и семьи, включение семьи в воспитательный процесс через систему родительских собраний, общешкольных мероприятий с детьми и родителями

День семьи, День матери, мероприятия по профилактике вредных привычек, родительские лектории и т.д.

Кроме работы по просвещению и профилактике в школе проводится активная работа для детей и их семей по созданию ситуации успеха, поддержки и развития творческого потенциала.

Работа с родителями или законными представителями школьников осуществляется в рамках следующих видов и форм деятельности:

На групповом уровне:

- Общешкольный родительский комитет, участвующий в управлении школой и решении вопросов воспитания и социализации их детей;

- общешкольные родительские собрания, происходящие в режиме обсуждения наиболее острых проблем обучения и воспитания школьников;

- педагогическое просвещение родителей по вопросам воспитания детей, в ходе которого родители получают рекомендации классных руководителей и обмениваются собственным творческим опытом и находками в деле воспитания детей, а так же по вопросам здоровьесбережения детей.

- взаимодействие с родителями посредством школьного сайта: размещается информация, предусматривающая ознакомление родителей, школьные новости.

На индивидуальном уровне:

- обращение к специалистам по запросу родителей для решения острых конфликтных ситуаций;
- участие родителей в педагогических консилиумах, собираемых в случае возникновения острых проблем, связанных с обучением и воспитанием конкретного ребенка;
- помощь со стороны родителей в подготовке и проведении общешкольных и внутриклассных мероприятий воспитательной направленности;
- индивидуальное консультирование с целью координации воспитательных усилий педагогов и родителей.



Воспитание на занятиях школьных курсов внеурочной деятельности осуществляется преимущественно через:

- вовлечение школьников в интересную и полезную для них деятельность, которая предоставит им возможность самореализоваться в ней, приобрести социально значимые знания, развить в себе важные для своего личностного развития социально значимые отношения, получить опыт участия в социально значимых делах;
- формирование в кружках, секциях, клубах, студиях и т.п. детско-взрослых общностей, которые могли бы объединять детей и педагогов общими позитивными эмоциями и доверительными отношениями друг к другу;
- создание в детских объединениях традиций, задающих их членам определенные социально значимые формы поведения;
- поддержку в детских объединениях школьников с ярковыраженной лидерской позицией и установкой на сохранение и поддержание накопленных социально значимых традиций;
- поощрение педагогами детских инициатив и детского самоуправления.

Реализация воспитательного потенциала курсов внеурочной деятельности происходит в рамках следующих выбранных школьниками ее видов. патриотической, гражданско-патриотической, военно-патриотической, краеведческой-, историко-культурной направленности;

№	Направление ВД соответствиис ФОП	Реализуемая программа	1 класс	2 класс	3 класс	4 класс
1	Спортивно-оздоровительная деятельность	Подвижные игры	1	1	1	1
2	Проектно-исследовательская деятельность	Школьный музей				
3	Коммуникативная деятельность	«Разговоры о важном»	1	1	1	1
		«Орлята России»	1 (А,В,Г)	1 (Г,Д)	1 (Д)	
4	Художественно-эстетическая, творческая деятельность	Хор				
		Театр				
5	Информационная культура	«В мире эмоций»	1	1	1	1
6	Интеллектуальные марафоны	Участие м олимпиадах и конкурсах на УЧИ,РУ				
7	Учение с увлечением!	«Умники и умницы»				2
		«Функциональная грамотность»	1 (А,В,Г) 2 (Б)	1 (Г,Д) 2 (А,Б,В)	1 (Д) 2 (А,Б,В,Г)	1
		«Олимпиадная математика»	1			
Количество часов внеурочной деятельности в неделю (СанПиН 1.2.3685-21, табл. 6.6.)			6	5	5	6

Внешкольные мероприятия

Реализация воспитательного потенциала внешкольных мероприятий предусматривает:

внешкольные тематические мероприятия воспитательной направленности, организуемые педагогами, по изучаемым в школе учебным предметам, курсам, модулям; (конференции, фестивали, творческие конкурсы)

организуемые в классах классными руководителями, в том числе совместно с родителями (законными представителями) обучающихся, экскурсии, походы выходного дня (в Димитровградский краеведческий музей, выставочный центр «Радуга» на предприятия города.) с привлечением к их планированию, организации, проведению, оценке мероприятия;

литературные, исторические, экологические и другие походы, экскурсии, экспедиции, слеты и т. п., организуемые педагогами, в том числе совместно с родителями (законными представителями) обучающихся (для изучения историко-культурных мест, событий, биографий проживавших в этой местности российских поэтов и писателей, деятелей науки, природных историко-культурных ландшафтов, флоры и фауны и др.);

выездные события, включающие в себя комплекс коллективных творческих дел, в процессе которых складывается детско-взрослая общность, характеризующаяся доверительными взаимоотношениями, ответственным отношением к делу, атмосферой эмоционально-психологического комфорта; внешкольные мероприятия, в том числе организуемые совместно с социальными партнерами школы.

2.6. Модуль «Самоуправление»

Реализация воспитательного потенциала ученического самоуправления в образовательной организации может предусматривать :

-организацию и деятельность органов ученического самоуправления(совет обучающихся или других), избранных обучающимися;

-представление органами ученического самоуправления интересов обучающихся в процессе управления образовательной организацией;

-защиту органами ученического самоуправления законных интересов и прав обучающихся;

-участие представителей органов ученического самоуправления вразработке, обсуждении и реализации рабочей программы воспитания, календарного плана воспитательной работы, в анализе воспитательной деятельности в образовательной организации.

-осуществление Ученическим советом работы по соблюдению обучающимися Правил внутреннего распорядка школы;

- работу Совета лидеров;

- реализацию деятельности РДДМ «Движение первых», «Орлята России».

2.7. Модуль «Профориентация»

Реализация воспитательного потенциала профориентационной работы школы предусматривает:

- проведение профориентационных классных часов и психологических занятий, направленных на подготовку обучающегося к осознанному планированию и реализации своего профессионального будущего;

- профориентационные игры (симуляции, деловые игры, квесты, кейсы), расширяющие знания о профессиях, способах выбора профессий, особенно-стях, условиях разной профессиональной деятельности;

- экскурсии на предприятия, в организации, дающие начальные представления о существующих профессиях и условиях работы;

- организация на базе детского лагеря при школе профориентационных смен с участием экспертов в области профориентации, где обучающиеся могут познакомиться с профессиями, получить представление об их специфике, попробовать свои силы в той или иной профессии, развить соответствующие навыки;

- посещение профориентационных выставок, ярмарок профессий, дней открытых дверей в организациях профессионального, высшего образования;

- совместное с педагогами изучение обучающимися интернет-ресурсов, посвящённых выбору профессий, прохождение профориентационного онлайн-

тестирования, онлайн-курсов по интересующим профессиям и направлениям профессионального образования;

- участие в работе всероссийского профориентационного проекта ранней профессиональной ориентации «Шоу профессий»

- индивидуальное консультирование педагогом-психологом обучающихся и их родителей (законных представителей) по вопросам склонностей, способностей, иных индивидуальных особенностей обучающихся, которые могут иметь значение в выборе ими будущей профессии;

- освоение обучающимися основ профессии в рамках различных курсов по выбору, включённых в обязательную часть образовательной программы, в рамках компонента об участниках образовательных отношений, внеурочной деятельности или в рамках дополнительного образования;

- участие в работе мобильного технопарка «Кванториум»;

- встречи с профессионалами «Уроки успеха» - встречи с выпускниками школы - успешными профессионалами;

- освоение школьниками курсов внеурочной деятельности: «Разговоры о важном».

2.8. Модуль «Основные школьные дела»

Реализация воспитательного потенциала основных школьных дел

предусматривает:

общешкольные многодневные тематические мероприятия, направленные на формирование личностных результатов обучающихся: Неделя толерантности, Неделя профориентации и др.;

- ежегодные мероприятия, связанные с общероссийскими, региональными, муниципальными праздниками, памяtnыми датами, в которых участвуют все классы: мероприятия в рамках календаря знаменательных дат;

- участие во всероссийских акциях, проектах, посвящённых значимым событиям в России, мире: акции «Блокадный Ленинград», «Свеча памяти»,

- «Час Земли», «Сдай макулатуру – спаси дерево», «Сад памяти», «Добрые субботы», «Письмо солдату», «Посылка солдату», и др. Акции: «Весенняя неделя доброты», «Бессмертный полк», «Окна Победы», «Георгиевская лента»,

«Подари книгу», «Покормите птиц» и др., Спортивные мероприятия: Весёлые старты, Лыжня России, Марш Победы, спортивные игры и др. Праздничные мероприятия: День осенних пирогов, День бабушек и дедушек, День изменника, Новогодние праздники, День Пушкина, Масленица, День Победы и др.

- Торжественные мероприятия, связанные с завершением образования, переходом на следующий уровень образования: праздник «Посвящение в читатели», «Прощание с азбукой», праздник «Прощание с начальной школой»;
- Мероприятия, символизирующие приобретение новых социальных статусов в общеобразовательной организации, обществе.
- Церемонии награждения (по итогам учебного периода, года) обучающихся и педагогов за участие в жизни общеобразовательной организации, достижения в конкурсах, соревнованиях, олимпиадах, вклад в развитие общеобразовательной организации.
- Федеральные, региональные и муниципальные проекты, направленные на достижение целевых ориентиров воспитания: проекты «Орлята России»;
- социальные проекты в общеобразовательной организации, совместно разрабатываемые и реализуемые обучающимися и педагогами, в том числе с участием социальных партнёров
- Мероприятия благотворительной, экологической, патриотической, трудовой и других направленностей: тематические викторины, квесты, квизы, флешмобы; акции по благоустройству и оформлению школьной территории, выставки рисунков и фотографий, оформление тематических экспозиций и др.

Через формирование творческих групп как на уровне класса, так и на уровне школы, вовлечение по возможности каждого обучающегося в школьные дела в разных ролях (сценаристов, постановщиков, исполнителей, корреспондентов, ведущих, оформителей, музыкальных редакторов, ответственных за костюмы и оборудование, за приглашение и встречу гостей и т. д.), помощь обучающимся в освоении навыков подготовки, проведения, анализа общешкольных дел;

наблюдение за поведением обучающихся в ситуациях подготовки, проведения,

анализа основных школьных дел, мероприятий, их отношениямис обучающимися разных возрастов, с педагогами и другими взрослыми с последующей корректировкой организации взаимодействия с обучающимися.

общешкольные праздники – ежегодно проводимые творческие (театрализованные, музыкальные, литературные и т.п.) дела, связанные со значимыми для детей и педагогов знаменательными датами и в которыхучаствуют все классы школы:

День знаний, День Учителя, День пожилого человека, День школьника, День отца, Последний звонок, Выпускной бал.

торжественные ритуалы - посвящения, связанные с переходом обучающихся на следующую ступень образования, символизирующие приобретение ими новых социальных статусов в школе и развивающие школьную идентичность детей:

«Посвящение в первоклассники», «Прощай

начальная школа», вступление в ряды Российского движения детей и молодежи,

«Орлята России»

тематические мероприятия: Неделя наук, месячник гражданско –патриотической работы, правовые декады, декада инвалидов, недели народовПоволжья, месячники нац.культур, фестиваль наук, месячник материнства, декады Отечественной истории, декада Ульяновской области, декада семейного общения памятные даты в память о героях-земляках, знаменитых людей и др.

На уровне классов:

выбор и делегирование представителей классов в общешкольный Совет обучающихся, ответственных за подготовку общешкольных ключевых дел; **участие** классов в реализации общешкольных ключевых дел;

проведение в рамках класса итогового анализа детьми общешкольных ключевых дел, участие представителей классов в итоговом анализе проведенных дел на уровне общешкольных советов дела.

На индивидуальном уровне:

вовлечение по возможности каждого ребенка в ключевые дела школы в одной из

возможных для них ролей: сценаристов, постановщиков, исполнителей, ведущих, декораторов, музыкальных редакторов, корреспондентов, ответственных за костюмы и оборудование, ответственных за приглашение и встречу гостей и т.п.);

индивидуальная помощь ребенку (при необходимости) в освоении навыков подготовки, проведения и анализа ключевых дел;

наблюдение за поведением ребенка в ситуациях подготовки, проведения и анализа ключевых дел, за его отношениями со сверстниками, старшими и младшими обучающимися, с педагогами и другими взрослыми;

при необходимости **коррекция поведения ребенка** через частные беседы с ним, через включение его в совместную работу с другими детьми, которые могли бы стать хорошим примером для ребенка, через предложение взять в следующем ключевом деле на себя роль ответственного за тот или иной фрагмент общей работы.

2.6. Модуль «Организация предметно- пространственной среды»

Окружающая ребенка предметно-пространственная среда школы, при условии ее грамотной организации, обогащает внутренний мир ученика, способствует формированию у него чувства вкуса и стиля, создает атмосферу психологического комфорта, поднимает настроение, предупреждает стрессовые ситуации, способствует позитивному восприятию ребенком школы.

В школе специально отведено пространство, оформленное государственной/региональной/муниципальной символикой. Кроме того в классных комнатах также размещена государственная символика.

Окружающая ребенка предметно-пространственная среда школы, при условии ее грамотной организации, обогащает внутренний мир ученика, способствует формированию у него чувства вкуса и стиля, создает атмосферу психологического комфорта, поднимает настроение, предупреждает стрессовые ситуации, способствует позитивному восприятию ребенком школы.

В школе специально отведено пространство, оформленное государственной/региональной/муниципальной символикой. Кроме того в классных

комнатах также размещена государственная символика.

В вестибюле 1 этажа оформлен «Уголок здоровья», размещены информационные стенды о правильном питании и витаминах.

На первом этаже размещены плакаты и стенды, посвященные дорожной безопасности, правилам поведения в экстремальных ситуациях. Традиционно на сменных стендах первого этажа размещается тематическая информация, посвященная определенной дате или событию.

В вестибюле на 1 этаже расположен стенд «Лучшие спортсмены лица», оформлена экспозиция спортивных достижений МБРУ МПЛ.

На 2 этаже лица расположен уголок государственных символов РФ. Оформляются сменные экспозиции, посвященные событиям в истории лица, города, региона. Кроме того оформлен стенд, посвященный выпускнику МБОУ МПЛ медийной личности - Сергею Жукову.

На 3 этаже оформлена экспозиция посвященная событиям Великой Отечественной войне 1941-1945 гг. Стенд «Пионеры - герои».

На 4 этаже создан Центр детских инициатив, где обучающиеся могут создавать и реализовывать собственные внеклассные проекты. Также на 4 этаже размещен информационный стенд Советника директора по воспитанию и взаимодействию с детскими общественными организациями.

На 4 этаже оформлено «Пространство возможностей», как дополнительное пространство для организации событий классного и лицейского масштаба.

На фасаде школы расположена мемориальная доска выпускникам школы, участникам локальных войн, погибшим при выполнении боевых задач.

Предметно-пространственная среда строится как максимально доступная для обучающихся с особыми образовательными потребностями.

Воспитывающее влияние на ребенка осуществляется через такие формы работы с предметно-эстетической средой школы как:

- оформление интерьера школьных помещений (вестибюля, коридо-

ров, рекреаций, актового зала, окна и т.п.) и их периодическая переориентация, которая может служить хорошим средством разрушения негативных установок школьников на учебные и внеучебные занятия, размещение на стендах школы регулярно сменяемых экспозиций. Творческих работ школьников, позволяющих им реализовать свой творческий потенциал, а также знакомиться с работами друг друга; фотоотчетов об интересных событиях, происходящих в школе

- озеленение пришкольной территории, разбивка клумб, тенистых аллей, оборудование во дворе школы спортивных и игровых площадок, доступных и приспособленных для школьников разных возрастных категорий, оздоровительно-рекреационных зон, позволяющих разделить свободное пространство школы на зоны активного и тихого отдыха;

- благоустройство классных кабинетов, осуществляемое классными руководителями вместе со школьниками своих классов, позволяющее учащимся проявить свои фантазию и творческие способности, создающее повод для длительного общения классного руководителя со своими детьми;

- событийное оформление пространства при проведении конкретных школьных мероприятий (праздников, церемоний, торжественных линеек, творческих вечеров, выставок, собраний и т.п.); украшение школы к Дню учителя, «Новогодний дизайн школы», «Международный женский день» акция «Окна Победы»;

акцентирование внимания школьников посредством элементов предметно-эстетической среды (стенды, плакаты) на важных для воспитания ценностях школы, ее традициях, правилах.

2.7. Модуль Социальное партнерство

Реализация воспитательного потенциала социального партнёрства школы при соблюдении требований законодательства Российской Федерации предусматривает:

участие представителей организаций-партнёров, в том числе в соответствии с договорами о сотрудничестве, в проведении отдельных мероприятий в рамках рабочей программы воспитания и календарного плана воспитательной работы (дни открытых дверей, государственные, региональные, школьные праздники,

торжественные мероприятия и т. п.);

Школа сотрудничает с Муниципальным бюджетным учреждением дополнительного образования «Центр дополнительного образования и развития детей города Димитровграда Ульяновской области» (МБУДО ЦДОИРД), центральной библиотечной системой г. Димитровграда, детским технопарком «Кванториум», НКЦ им. Славского, Димитровградским драматическим театром им. А.Н. Островского, театром - студией «ПОДИУМ», ЦКиД «Восход», с Мелекесской епархией, Димитровградским краеведческим музеем, Театром кукол им. В. Леонтьевой, КВЦ «Радуга» детско-юношеской спортивной школой, школой искусств № 2, Димитровградской местной общественной организацией инвалидов-опорников «Преодоление» и другими общественными организациями города.

В рамках социального партнерства традиционными формами взаимодействия являются различные конкурсы, интеллектуальные марафоны, спортивные мероприятия. Участие во Всероссийских онлайн – конкурсах, флешмобах, творческих мероприятиях и сообществах. в проведении отдельных уроков, внеурочных занятий, внешкольных мероприятий соответствующей тематической направленности;

Данная деятельность, позволяет проявить себя оптимальным образом индивидуально или в группе, попробовать свои силы, приложить свои знания, принести пользу, показать публично достигнутый результат.

Реализация социальных проектов, совместно разрабатываемых обучающимися, педагогами с организациями-партнёрами благотворительной, экологической, патриотической, трудовой и другой направленности, ориентированных на воспитание обучающихся, преобразование окружающего социума, позитивное воздействие на социальное окружение.

2.8. Модуль «Профилактика и безопасность»

Реализация воспитательного потенциала профилактической деятельности в целях формирования и поддержки безопасной и комфортной среды в школе предусматривает:

участие во Всероссийских неделях и акциях безопасности;

мероприятия в рамках декад безопасности дорожного движения;

мероприятия в рамках деятельности социально-психологической службы

создание в школе эффективной профилактической среды обеспечения безопасности жизнедеятельности как условия успешной воспитательной деятельности;

индивидуальную работу с обучающимися и их родителями (законными представителями) в рамках работы Совета профилактики;

инструктажи обучающихся;

тематические классные часы и родительские собрания по вопросам профилактики деструктивного поведения, правонарушений несовершеннолетних (согласно планам ВР классных руководителей). проведение исследований, мониторинга рисков безопасности и ресурсов повышения безопасности, в том числе с использованием онлайн-сервисов;

психолого-педагогическое сопровождение групп риска обучающихся по разным направлениям (агрессивное поведение, зависимости, суицидальное поведение и др.).

индивидуальные и групповые коррекционно-развивающие занятия с обучающимися групп риска, консультаций с их родителями (законными представителями), в т.ч. с привлечением специалистов учреждений системы профилактики;

разработку и реализацию профилактических программ, направленных на работу как с девиантными обучающимися, так и с их окружением; организацию межведомственного взаимодействия (в том числе комплексных индивидуальных программ сопровождения обучающихся из категории «СОП»);

профилактические занятия, направленные на формирование социально одобряемого поведения, развитие навыков саморефлексии, самоконтроля, устойчивости к негативным воздействиям, групповому давлению;

включение обучающихся в деятельность, альтернативную девиантному поведению, а также в различные профилактические программы (антинаркотические, антиалкогольные, против курения; безопасность в цифровой среде; профилактика

вовлечения в деструктивные группы в социальных сетях, деструктивные молодёжные, религиозные объединения, культы, субкультуры; безопасность дорожного движения; безопасность на воде, безопасность в транспорте; противопожарная безопасность; гражданская оборона; антитеррористическая, антиэкстремистская безопасность и т. д.);

профилактику правонарушений, девиаций посредством организации деятельности, альтернативной девиантному поведению — познания (путешествия), испытания себя (походы, спорт), значимого общения, творчества, деятельности (в том числе профессиональной, религиозно-духовной, благотворительной, художественной и др.);

включение обучающихся в социально-одобряемую деятельность во внеурочное время, в т. ч. в занятия объединений дополнительного образования; организация психолого-педагогического просвещения родителей (законных представителей) в целях профилактики расширения групп семей обучающихся, требующих специальной психолого-педагогической поддержки и сопровождения (слабоуспевающие, социально запущенные, социально неадаптированные дети-мигранты, обучающиеся с ОВЗ и т. д.).

Для этого в образовательной организации используются следующие формы работы: «Уроки доброты», «Уроки безопасности», «Уроки здоровья», месячники безопасности ДДТ, декады правового просвещения, Единые дни безопасности,

- классные часы, интерактивные игры для формирования толерантного отношения друг к другу, умения дружить, ценить дружбу;
- интерактивные беседы для формирования у обучающихся культуры общения (коммуникативные умения), формирование умения высказывать свое мнение, в рамках: программ учебных предметов (окружающий мир, литературное чтение, русский язык и др.); программ внеурочной деятельности.
- участие в проведении межведомственных комплексных профилактических мероприятиях: «Единый День профилактики», «Единый день правовой помощи детям», День отказа от курения, Международный день борьбы с наркотиками, Всероссийский День трезвости.

Проведение мероприятий в рамках дней/недель/декад/Месячника профилактики: -
Месячник по обучению участников образовательного процесса в области защиты от
ЧС, - мероприятия в рамках Дня защиты детей;

- Всероссийский урок безопасности школьников в сети «Интернет»; - декада
профилактики правонарушений; - декада правовых знаний и др.

2.9. Модуль «Детские общественные объединения»

Действующее на базе школы детское общественное объединение – это добровольное, самоуправляемое, некоммерческое формирование, созданное по инициативе детей и взрослых, объединившихся на основе общности интересов для реализации общих целей, указанных в уставе общественного объединения. Его правовой основой является ФЗ от 19.05.1995 N 82-ФЗ (ред. от 20.12.2017) "Об общественных объединениях" (ст. 5). Воспитание в детском общественном объединении осуществляется через:

- отряд юных инспекторов движения (ЮИД), который помогает вовлекать обучающихся в социально значимую деятельность, которая помогает их успешной социализации и готовит к изменению и улучшению окружающего мира и жизни как самих учеников, так и других людей;
- школьный спортивный клуб (ШСК), сообщество учеников, учителей, родителей, объединенных любовью к активному образу жизни, расширяет социально значимые знания о ЗОЖ и спортивной деятельности, формирует правильное отношение к собственному здоровью, чувство здоровой конкуренции, помогает испытать чувство общности с педагогами, тренерами, родителями и другими участниками районного и городского объединения школьных спортивных клубов, чувство причастности к тому, что происходит во время различных спортивных состязаний.
- Первичное отделение Общероссийской общественно- государственной детско-юношеской организации - Российское движение детей и молодежи «Движение первых» – общероссийская общественно-государственная детско- молодежная организация. Образовано Учредительным собранием

20 июля 2022 года. Создано в соответствии с Федеральным законом «О российском движении детей и молодежи» от 14.07.2022 N261-ФЗ Ориентирована на формирование социальной активности, культуры, качеств личности у детей подросткового возраста на основе их группового взаимодействия. Деятельность школьного отделения РДДМ направлена на воспитание подрастающего поколения, развитие детей на основе их интересов и потребностей, а также организацию досуга и занятости обучающихся. Дети и родители самостоятельно принимают решение об участии в проектах РДДМ. Подростки получают навыки эффективного взаимодействия в команде, построения отношений с другими людьми, проявляют себя в решении групповых задач, делают осознанный выбор, способны понять свою роль в обществе.

Одно из направлений РДДМ «Движение первых» - программа «Орлята России» – уникальный проект, направленный на развитие социальной активности школьников младших классов в рамках патриотического воспитания граждан РФ. Участниками программы «Орлята России» становятся не только дети, но и педагоги, родители, ученики-наставники из старших классов. В содружестве и сотворчестве ребята и взрослые проходят образовательные треки, выполняют задания, получая уникальный опыт командной работы, где «один за всех и все за одного».

Обучающиеся принимают участие в мероприятиях и Всероссийских акциях «Дней единых действий» в таких как: День знаний, День туризма, День учителя, День народного единства, День матери, День героев Отечества, День Конституции РФ, Международный день книгодарения, День защитника Отечества, День космонавтики, Международный женский день, День счастья, День смеха, День Победы, День защиты детей.

Воспитание в детской организации осуществляется через:

- поддержку деловых и неформальных отношений, основанных на соблюдении принципов добровольности, системности, поддержки инициативы, принципа «право на ошибку», сотрудничества и принципа «естественного

роста»;

- организацию общественно полезных дел и социально значимых практик, дающих возможность получить важный для их личностного развития опыт осуществления дел, направленных на помощь другим людям, школе, обществу в целом;
- поддержку и развитие в каждом детском объединении, входящем в «Звездную галактику» его традиций и ритуалов, формирующих у ребенка чувство общности с другими его членами, чувство причастности к тому, что происходит в объединении. Данное направление реализуется посредством введения и распространения символики объединения (эмблема, песня, девиз-слоган), проведения церемонии посвящения в члены детского объединения и др.

2.13 Модуль «Экскурсии, экспедиции, походы»

Экскурсии, экспедиции, походы помогают школьнику расширить свой кругозор, получить новые знания об окружающей его социальной, культурной, природной среде, научиться уважительно и бережно относиться к ней, приобрести важный опыт социально одобряемого поведения в различных внешкольных ситуациях. На экскурсиях, в экспедициях, в походах создаются благоприятные условия для воспитания у подростков самостоятельности и ответственности, формирования у них навыков самообслуживающего труда, преодоления их инфантильных и эгоистических наклонностей, обучения рациональному использованию своего времени, сил, имущества. Эти воспитательные возможности реализуются в рамках следующих видов и форм деятельности.

Регулярные пешие прогулки, экскурсии или походы выходного дня, организуемые в классах их классными руководителями и родителями школьников: в музей, в картинную галерею, в технопарк, на предприятие, на природу (проводятся как интерактивные занятия с распределением среди школьников ролей и соответствующих им заданий, например: «фотографов», «разведчиков», «гидов», «корреспондентов», «оформителей»);

литературные, исторические, биологические экспедиции, организуемые

учителями и родителями школьников в другие города или села для углубленного изучения биографий проживавших здесь российских поэтов и писателей, произошедших здесь исторических событий, имеющих здесь природных и историко-культурных ландшафтов, флоры и фауны; профориентационные экскурсии учащихся: ОАО «ДААЗ», Пожарная часть

№5 и другие предприятия, находящиеся на территории Ульяновской области.

2.14 Модуль «Школьный лагерь»

На базе МБОУ МПЛ города Димитровграда Ульяновской области» в летний период функционирует летний оздоровительный лагерь «Юпитер».

Воспитательная деятельность в детском лагере основывается на следующих принципах:

- *принцип гуманистической направленности.* Каждый ребенок имеет право на признание его как человеческой личности, уважение его достоинства, защиту его человеческих прав, свободное развитие;
- *принцип ценностного единства и совместности.* Единство ценностей и смыслов воспитания, разделяемых всеми участниками образовательных отношений, содействие, сотворчество и сопереживание, взаимопонимание и взаимное уважение;
- *принцип культуросообразности.* Воспитание основывается на культуре и традициях России, включая культурные особенности региона;
- *принцип следования нравственному примеру.* Пример, как метод воспитания, позволяет расширить нравственный опыт ребенка, побудить его к открытому внутреннему диалогу, пробудить в нем нравственную рефлексия, обеспечить возможность выбора при построении собственной системы ценностных отношений, продемонстрировать ребенку реальную возможность следования идеалу в жизни;
- *принцип безопасной жизнедеятельности.* Защищенность важных интересов личности от внутренних и внешних угроз, воспитание через призму безопасности и безопасного поведения;
- *принцип совместной деятельности ребенка и взрослого.* Значимость сов-

местной деятельности взрослого и ребенка на основе приобщения к культурным ценностям и их освоения;

- *принцип инклюзивности*. Организация воспитательного процесса, при котором все дети, независимо от их физических, психических, интеллектуальных, культурно-этнических, языковых и иных особенностей, включены в общую систему образования.

Воспитывающие общности (сообщества) в детском лагере:

- детские (одновозрастные и разновозрастные отряды). Ключевым механизмом воспитания в детском лагере является временный детский коллектив.
- детско-взрослые. Основная цель – содействие, сотворчество и сопереживание, взаимопонимание и взаимное уважение, наличие общих ценностей и смыслов у всех участников. Главная детско-взрослая общность в детском лагере – «Дети-Воспитатель», «Дети-Вожатый»

Практическая реализация цели и задач воспитания осуществляется в рамках следующих направлений воспитательной работы:

- *гражданское воспитание*, формирование российской гражданской идентичности, принадлежности к общности граждан Российской Федерации, к народу России как источнику власти в российском государстве и субъекту тысячелетней Российской государственности, знание и уважение прав, свобод и обязанностей гражданина Российской Федерации;
- *воспитание патриотизма*, любви к своему народу и уважения к другим народам России, формирование общероссийской культурной идентичности;
- *духовно-нравственное развитие и воспитание* обучающихся на основе духовно-нравственной культуры народов России, традиционных религий народов России, формирование традиционных российских семейных ценностей;
- *эстетическое воспитание*: формирование эстетической культуры на основе российских традиционных духовных ценностей, приобщение к лучшим образцам отечественного и мирового искусства;
- *экологическое воспитание*: формирование экологической культуры, ответственного, бережного отношения к природе, окружающей среде на основе рос-

сийских традиционных духовных ценностей;

- *трудовое воспитание*: воспитание уважения к труду, трудящимся, результатам труда (своего и других людей), ориентации на трудовую деятельность, получение профессии, личностное самовыражение в продуктивном, нравственно достойном труде в российском обществе, на достижение выдающихся результатов в труде, профессиональной деятельности;

- *физическое воспитание и воспитание культуры здорового образа жизни и безопасности*: развитие физических способностей с учетом возможностей и состояния здоровья, формирование культуры здорового образа жизни, личной и общественной безопасности;

- *познавательное направление воспитания*: стремление к познанию себя и других людей, природы и общества, к знаниям, образованию.

Основные традиции воспитания в детском лагере являются:

- совместная деятельность детей и взрослых, как ведущий способ организации воспитательной деятельности;

- создание условий, при которых для каждого ребенка предполагается роль в совместных делах (от участника до организатора, лидера того или иного дела);

- создание условий для приобретения детьми нового социального опыта и освоения новых социальных ролей;

- проведение общих мероприятий детского лагеря с учетом конструктивного межличностного взаимодействия детей, их социальной активности;

- включение детей в процесс организации жизнедеятельности временного детского коллектива;

- формирование коллективов в рамках отрядов, установление в них доброжелательных и товарищеских взаимоотношений;

- обмен опытом между детьми в формате «дети-детям»;

- ключевой фигурой воспитания является ребенок, главную роль в воспитательной деятельности играет педагог, реализующий по отношению к детям защитную, личностно развивающую, организационную, посредническую (в разрешении конфликтов) функции.

Уникальность воспитательного процесса в детском лагере заключается в кратковременности, автономности, сборности.

Кратковременность – короткий период лагерной смены, характеризующийся динамикой общения, деятельности, в процессе которой ярче высвечиваются личностные качества.

Автономность – изолированность ребенка от привычного социального окружения, «нет дневника», вызова родителей – все это способствует созданию обстановки доверительности.

Сборность – предполагает объединение детей с разным социальным опытом и разным уровнем знаний, не скованных «оценками» прежнего окружения, каждый ребенок имеет возможность «начать все сначала».

3. ОРГАНИЗАЦИОННЫЙ РАЗДЕЛ

3.1. Кадровое обеспечение

Должность	Кол-во	Функционал
Директор	1	Осуществляет контроль развития системы организации Воспитания обучающихся.
Заместитель директора по УВР	1	Осуществляет контроль реализации воспитательного потенциала урочной и внеурочной деятельности, организует работу с неуспевающими и слабоуспевающими учащимися и их родителями (законными представителями), учителями-предметниками. Организует методическое сопровождение и контроль учителей-предметников по организации индивидуальной работы с неуспевающими и слабоуспевающими обучающимися, одаренными учащимися, учащимися с ОВЗ, из семей «группы риска».
Заместитель директора по ВР	1	Организует воспитательную работу в образовательной организации: анализ, принятие управленческих решений по результатам анализа, планирование, реализация плана, контроль реализации плана. Курирует деятельность Совета старшеклассников, Курирует деятельность педагогов дополнительного образования, классных руководителей.
Заместитель директора по социальным вопросам	1	Организует работу с обучающимися, родителями (законными представителями), классными руководителями, учителями-предметниками по профилактике правонарушений и безнадзорности несовершеннолетних, в том числе в рамках межведомственного взаимодействия. Проводит в рамках своей компетентности коррекционно-развивающую работу с учащимися «группы риска» и их родителями (законными представителями). Является куратором случая: организует разработку Комплексной индивидуальной программы реабилитации и адаптации несовершеннолетнего(семьи), находящихся в социально опасном положении (КИПР) (при наличии обучающихся категории СОП), обеспечивает и реализацию, подготовку отчетов о выполнении.
Педагог - психолог	2	Организует психологическое сопровождение воспитательного процесса: проводит коррекционные занятия с учащимися, состоящими на различных видах учёта; консультации родителей (законных представителей) по корректировке детско-родительских отношений, обучающихся по вопросам личностного развития. Проводит занятия с обучающимися, направленные на профилактику конфликтов, буллинга, профориентацию др.
Педагог-дополнительного образования	4	Разрабатывает и обеспечивает реализацию дополнительных общеобразовательных общеразвивающих программ.
Вожатая	1	Организует проведение школьных мероприятий, обеспечивает участие обучающихся в муниципальных, региональных и федеральных мероприятиях. Обеспечивает проведение школьных

		мероприятий
Классный руководитель	24	Организует воспитательную работу с обучающимися родителями на уровне классного коллектива.
Учитель-предметник	28	Реализует воспитательный потенциал урока.
Советник директора по воспитанию	1	Организует взаимодействие с детскими общественными объединениями.
Учитель-логопед	1	Проводит индивидуальные и групповые коррекционно- развивающие занятия с обучающимися, консультации родителей (законных представителей) в рамках своей компетентности.

3.2. Нормативно-методическое обеспечение

Рабочая программа воспитания на 2024-2025 учебный год составлена на основе ФЕДЕРАЛЬНОЙ ПРОГРАММЫ ВОСПИТАНИЯ, с учетом требований ФГОС НОО.

Воспитательная деятельность в школе регламентируется следующими локальными актами:

- Положение о классном руководстве.
- Положение внутреннего распорядка обучающегося
- Положение о психологической службе.
- Положение о психолого – педагогическом консилиуме
- Положение о методическом совете
- Положение о научном обществе обучающихся и учителей
- Положение о совете профилактики безнадзорности и правонарушений несовершеннолетних.
- Положение о Родительском комитете.
- Положение о лагере, организованном образовательной организацией, осуществляющей организацию отдыха и оздоровления обучающихся в каникулярное время (с дневным пребыванием)
- Положение о школьной форме и внешнем виде обучающихся

- Положение о постановке детей на ВШУ
- Положение о Центре детских инициатив
- Положение о Совете обучающихся
- Календарные планы воспитательной работы по уровням образования.
- Планы воспитательной работы классных руководителей.
- План внеурочной деятельности.
- План работы Школьной республики «Звездная галактика»
- План работы советника директора по воспитанию и взаимодействию с детскими общественными объединениями.
- План работы социально-психологической службы.

3.3. Требования к условиям работы с обучающимися с особыми образовательными потребностями

В воспитательной работе с категориями обучающихся, имеющих особые образовательные потребности: с ОВЗ (3 чел), опека (4 чел) создаются особые условия. Особые условия для инвалидов и детей с ОВЗ:

-использование специальных АООП программ, методов обучения.

Начальная школа

- 1) АООПНОО для детей с ЗПР, вариант 7.1 и 7.2) АООП для детей с ЗПР
- 2) АООПНОО вариант 4.1 для слабовидящих обучающихся
- 3) АООПНОО вариант 5.1. для обучающихся с тяжелыми нарушениями речи
- 4) АООПНОО вариант 6.1 для обучающихся с НОДА
- 5) АООПНОО вариант 4.2 для слабовидящих обучающихся

- предоставление обучающемуся с ОВЗ психолого-педагогических, социальных услуг, обеспечивающих адаптивную, безбарьерную среду обучения и жизнедеятельности.

В воспитательной работе с категориями обучающихся, имеющих особые образовательные потребности: обучающихся с инвалидностью, с ОВЗ, с отклоняющимся поведением, созданы особые условия:

Категория	Условия
Обучающиеся с инвалидностью, ОВЗ	Разработаны адаптированные основные общеобразовательные Программы для детей с ОВЗ. Педагогом-психологом, учителем-логопедом, учителем-дефектологом проводятся регулярные индивидуальные и групповые коррекционные занятия.
	Обучение, при необходимости, осуществляется индивидуально на дому. Имеются специальные учебники и учебные пособия (ФГОС ОВЗ для образовательных организаций, реализующих адаптированные основные общеобразовательные программы). Организация бесплатного двухразового питания (ОВЗ).
Обучающиеся с отклоняющимся поведением	Социально-психологическое сопровождение. Организация педагогической поддержки. Консультации родителей (законных представителей) педагога - психолога, социального педагога. Коррекционно-развивающие групповые и индивидуальные занятия. Помощь в решении семейных и бытовых проблем.

Особыми задачами воспитания обучающихся с особыми образовательными потребностями являются:

налаживание эмоционально-положительного взаимодействия сокружающими для их успешной социальной адаптации и интеграции в общеобразовательной организации;
формирование доброжелательного отношения к обучающимся и их семьям со стороны всех участников образовательных отношений;

построение воспитательной деятельности с учётом индивидуальных особенностей и возможностей каждого обучающегося;

обеспечение психолого-педагогической поддержки семей обучающихся,

содействию повышению уровня их педагогической, психологической, медико-

социальной компетентности.

3.4. Система поощрения социальной успешности и проявлений активной жизненной позиции обучающихся

Система поощрения проявлений активной жизненной позиции и социальной успешности обучающихся призвана способствовать формированию у обучающихся ориентации на активную жизненную позицию, инициативность, максимально вовлекать их в совместную деятельность в воспитательных целях. Система проявлений активной жизненной позиции и поощрения социальной успешности обучающихся строится на принципах:

публичности, открытости поощрений (информирование всех обучающихся о награждении, проведение награждения в присутствии значительного числа обучающихся). В школе практикуются общешкольные линейки.

в школе разработано и действует положение о награждениях, все награды фиксируется приказами школы.

- в выдвижении на поощрение и в обсуждении кандидатур на награждение обучающихся участвуют органы самоуправления, классные руководители учителя;
- к участию в системе поощрений на всех стадиях привлекаются родители (законные представители) обучающихся, представителей родительского сообщества, самих обучающихся, их представителей (с учетом наличия ученического самоуправления), сторонние организации, их статусных представителей;

В МБОУ МПЛ организована деятельность по ведению портфолио обучающихся.

Портфолио может включать артефакты признания личностных достижений, достижений в группе, участия в деятельности (грамоты, поощрительные письма, фотографии призов, фото изделий, работ и др., участвовавших в конкурсах и т.д.).

Кроме индивидуального портфолио ведется портфолио класса.

3.5. Анализ воспитательного процесса

Анализ воспитательного процесса осуществляется в соответствии с целевыми ориентирами результатов воспитания, личностными результатами обучающихся на

уровне НОО, установленными ФГОС НОО.

Основным методом анализа воспитательного процесса в образовательной организации является *ежегодный самоанализ воспитательной работы* с целью выявления основных проблем и последующего их решения с привлечением (при необходимости) внешних экспертов, специалистов.

Планирование анализа воспитательного процесса включается в календарный план воспитательной работы.

Основные принципы самоанализа воспитательной работы:

- взаимное уважение всех участников образовательных отношений;
- приоритет анализа сущностных сторон воспитания ориентирует на изучение прежде всего не количественных, а качественных показателей, таких как сохранение уклада образовательной организации, содержание и разнообразие деятельности, стиль общения, отношений между педагогическими работниками, обучающимися и родителями;
- развивающий характер осуществляемого анализа ориентирует на использование его результатов для совершенствования воспитательной деятельности педагогических работников (знания и сохранения в работе цели и задач воспитания, умелого планирования воспитательной работы, адекватного подбора видов, форм и содержания совместной деятельности с обучающимися, коллегами, социальными партнёрами);
- распределённая ответственность за результаты личностного развития обучающихся ориентирует на понимание того, что личностное развитие - это результат как организованного социального воспитания, в котором образовательная организация участвует наряду с другими социальными институтами,

Основные направления анализа воспитательного процесса:

Самоанализ организуемой в школе воспитательной работы осуществляется по выбранным самой школой направлениям и проводится с целью выявления основных проблем школьного воспитания и последующего их решения.

Самоанализ осуществляется ежегодно силами самой школы.

Основными принципами, на основе которых осуществляется самоанализ

воспитательной работы в школе, являются:

- принцип гуманистической направленности осуществляемого анализа, ориентирующий экспертов на уважительное отношение, как к воспитанникам, так и к педагогам, реализующим воспитательный процесс;

- принцип приоритета анализа сущностных сторон воспитания, ориентирующий экспертов на изучение не количественных его показателей, а качественных – таких как содержание и разнообразие деятельности, характер общения и отношений между школьниками и педагогами;

- принцип развивающего характера осуществляемого анализа, ориентирующий экспертов на использование его результатов для совершенствования воспитательной деятельности педагогов: грамотной постановки ими цели и задач воспитания, умелого планирования своей воспитательной работы, адекватного подбора видов, форм и содержания их совместной с детьми деятельности;

- принцип разделенной ответственности за результаты личностного развития школьников, ориентирующий экспертов на понимание того, что личностное развитие школьников – это результат как социального воспитания (в котором школа участвует наряду с другими социальными институтами), так и стихийной социализации и саморазвития детей.

Условия организации воспитательной работы по четырем составляющим:

-нормативно-методическое обеспечение;

-кадровое обеспечение;

-материально-техническое обеспечение;

-удовлетворенность качеством условий.

Анализ организации воспитательной работы по следующим направлениям:

- реализация внеурочной деятельности;

- реализация воспитательной работы классных руководителей;

- реализация дополнительных программ;

- удовлетворенность качеством реализации воспитательной работы. Проводится с заполнением сводных таблиц выполненной работы и анализа ее качества, анкетирование.

Результаты воспитания, социализации и саморазвития школьников.

Критерием, на основе которого осуществляется данный анализ, является динамика личностного развития обучающихся каждого класса, их достижения в конкурсах и мероприятиях, удовлетворенность участников образовательных отношений качеством результатов воспитательной работы.

Осуществляется анализ классными руководителями совместно с заместителем директора по воспитательной работе с последующим обсуждением его результатов на совещании заместителя директора по воспитательной работе или педагогическом совете школы.

Способом получения информации о результатах воспитания, социализации и саморазвития школьников является педагогическое наблюдение, диагностика.

Диагностический инструментарий: «Методика диагностики нравственной воспитанности», «Методика диагностики личностного роста школьников», «Методика диагностики нравственной мотивации», «Методика диагностики нравственной самооценки»

Внимание педагогов сосредотачивается на следующих вопросах: какие прежде существовавшие проблемы личностного развития обучающихся удалось решить за минувший учебный год; какие проблемы решить не удалось и почему; какие новые проблемы появились, над чем далее предстоит работать педагогическому коллективу.

Диагностика «Творческие достижения школьников». Классные руководители проводят учет результативности участия детей в творческих конкурсах и мероприятиях, благотворительных акциях, социальных проектах, социально значимой деятельности. В качестве инструмента оценки

- таблица достижений. Она позволит систематизировать сведения, для их анализа. В таблицу педагоги внесут результаты участия детей в мероприятиях различного уровня.
- Заполненные таблицы по всем классам и формируются сводную по школе. Это дает возможность анализировать результативность участия школьников в различных конкурсах по всем направлениям воспитательной деятельности.

- Состояние организуемой в школе совместной деятельности детей и взрослых.
Удовлетворенность качеством результатов воспитательной работы.
- Критерием, на основе которого осуществляется данный анализ, является наличие в школе интересной, событийно насыщенной и личностно-развивающей совместной деятельности детей и взрослых.
- Осуществляется анализ заместителем директора по воспитательной работе, классными руководителями, Советом старшеклассников и родителями, хорошо знакомыми с деятельностью школы.
- Способами получения информации о состоянии организуемой в школе совместной деятельности детей и взрослых могут быть беседы с обучающимися и их родителями, педагогами, лидерами ученического самоуправления, при необходимости – их анкетирование. Чтобы выявить, удовлетворены ли родители и обучающиеся качеством образовательных услуг, чаще всего используют анкетирование.
- Часть вопросов такого анкетирования затрагивает и организацию воспитательной деятельности. Оценки подлежат три показателя: качество организации внеурочной деятельности; качество воспитательной деятельности классного руководителя; качество дополнительного образования.
- Анализ ответов позволяет оценить степень удовлетворенности результатами воспитательной работы. Полученные результаты обсуждаются на совещании заместителя директора по воспитательной работе или педагогическом совете школы.
- Внимание при этом сосредотачивается на вопросах, связанных с реализацией воспитательного потенциала урочной деятельности;
- реализация воспитательного потенциала внеурочной деятельности обучающихся;
- деятельность классных руководителей;
- проведение общешкольных основных дел, мероприятий;
- проведение внешкольных мероприятий;

- создание и поддержка предметно-пространственной среды; взаимодействие с родительским сообществом;
- деятельность ученического самоуправления; деятельность по профилактике и безопасности;
- реализация потенциала социального партнёрства; деятельность по профориентации обучающихся; вопросы по дополнительным модулям.
- Итогом самоанализа организуемой в школе воспитательной работы является перечень выявленных проблем, над которыми предстоит работать педагогическому коллективу.
- Итоги самоанализа оформляются в виде отчёта, составляемого заместителем директора по воспитательной работе (совместно с советником директора по воспитательной работе) в конце учебного года, рассматриваются и утверждаются педагогическим советом или иным коллегиальным органом управления в образовательной организации.

Ожидаемые конечные результаты

1. Совершенствование статуса конкурентно - способного образовательного учреждения, обеспечивающего становление личности выпускника, способной при любых неблагоприятных условиях сохранять уважение друг к другу, взаимопонимание, стремление к взаимодействию в традициях русской православной культуры через расширение содержания, форм организации воспитательной системы школы посредством интеграции с социальными партнерами, системой дополнительного образования.
2. Введение в практику новых форм и методов духовно-нравственного воспитания.
3. Совершенствование системы социально–педагогической поддержки, обеспечивающей снижение факторов «риска» и асоциального поведения через внедрение современных воспитательных технологий, применение эффективных механизмов социализации, формирования здорового образа жизни на основе

духовно-нравственных принципов воспитания.

4. Создание в школе единого воспитательного пространства, главной ценностью которого является личность ребенка, приобщение его к истинным ценностям, формирование нового знания, ориентированного на умение при любых неблагоприятных условиях сохранять уважение друг к другу, взаимопонимание, стремление к взаимодействию в традициях русской культуры.

Список используемой литературы

1. Алиева Л.В., Беляев Г.Ю., Круглов В.В. Специфика методики воспитания в деятельности детского общественного объединения // Сборник научных трудов международной научно-практической конференции «Образовательное пространство в информационную эпоху» (International conference “Education Environment for the Information Age”) (EEIA – 2018) / Под ред. С.В. Ивановой. М.: ФГБНУ «Институт стратегии развития образования РАО», 2018. 933 с. С.765- 773.
2. Круглов В.В. Взаимоотношения субъектов образовательного процесса как условие эффективности непрерывного образования/Круглов В.В. // Непрерывное образование: эффективные практики и перспективы развития Материалы I Международной научно-практической конференции. М.: МГПУ, 2018, С. 66-71. (РИНЦ)
3. Круглов В.В. На полпути к вершине. Методические материалы для руководителей детских общественных объединений. Издание второе – М.: Московский городской педагогический университет, ООО «А – Приор», 2018.
4. Лизинский В.М. Организация самоуправления в школе/ В.М.Лизинский // Завуч. Управление современной школой, 2018, № 7, С. 56-61.
5. Родичев Н. Ф. Формирование профессионального самоопределения обучающихся в условиях непрерывного образования /С. Н. Чистякова, Н. Ф. Родичев // Профессиональное и высшее образование: вызовы и перспективы развития. Под редакцией С.Н. Чистяковой, Е.Н. Геворкян, Н.Д. Поду

6. Степанов П.В. Воспитательная деятельность как система /П.В. Степанов // Отечественная и зарубежная педагогика, 2018, № 4, Т.1. – С. 67-76. (ВАК).
7. Селиванова, Наталия Леонидовна С79 ВОСПИТАНИЕ+ Авторские программы школ России (избранные модули) : Сборник / Составители Н. Л. Селиванова, П. В. Степанов, В. В. Круглов, И. С. Парфенова, И. В. Степанова, Е. О. Черкашин, И. Ю. Шустова. – М. : ФГБНУ «Институт стратегии развития образования Российской академии образования», 2020. – 97 с. (Примерная программа воспитания).
8. Шустова И.Ю. Роль детско-взрослой общности в воспитании российской идентичности школьников / И.Ю. Шустова // Школьная идентичность ребенка: ответственность школы за формирование достоинства, гражданственности, патриотизма: сборник материалов по итогам Всероссийской научно-практической конференции (23 ноября 2017 г.) / сост.: Т.В. Дьячкова, Л.В. Заика Тула: ГОУ ДПО ТО «ИПК и ППРО ТО», 2018, С. 228-236
9. Интернет журнал «Справочник заместителя директора» https://e.zamdiobr.ru/?utm_source=lettertrigger&utm_medium=letter&utm_campaign=lettertrigger_obrazovanie_szdsh_demo_d0&btx=9130058&mailsys=ss&token=2d0a3f6e-bcaa-11a0-bf72-2d0172a85211&tll=7776000&ustp=F

3. КАЛЕНДАРНЫЙ ПЛАН ВОСПИТАТЕЛЬНОЙ РАБОТЫ

Календарный план воспитательной работы МБОУ МПЛ (далее – план воспитательной работы) соответствует требованиям ФГОС НОО.

План воспитательной работы разработан на основе федерального календарного плана воспитательной работы (п. 28 «Федеральный календарный план воспитательной работы» Федеральной образовательной программы НОО).

Сентябрь:

1 сентября: День знаний;

3 сентября: День окончания Второй мировой войны, День солидарности в борьбе с терроризмом;

8 сентября: Международный день распространения грамотности.

10 сентября: Международный день памяти жертв фашизма.

Октябрь:

1 октября: Международный день пожилых людей; Международный день музыки;

4 октября: День защиты животных;

5 октября: День учителя;

25 октября: Международный день школьных библиотек;

Третье воскресенье октября: День отца.

Ноябрь:

4 ноября: День народного единства;

8 ноября: День памяти погибших при исполнении служебных обязанностей сотрудников органов внутренних дел России;

Последнее воскресенье ноября: День Матери;

30 ноября: День Государственного герба Российской Федерации.

Декабрь:

3 декабря: День неизвестного солдата; Международный день инвалидов;

5 декабря: День добровольца (волонтера) в России;

9 декабря: День Героев Отечества;

12 декабря: День Конституции Российской Федерации.

Январь:

25 января: День российского студенчества;

27 января: День снятия блокады Ленинграда, День освобождения Красной армией крупнейшего «лагеря смерти» Аушвиц-Биркенау(Освенцима) - День памяти жертв Холокоста.

Февраль:

2 февраля: День разгрома советскими войсками немецко-фашистских войск в Сталинградской битве;

8 февраля: День российской науки;

15 февраля: День памяти о россиянах, исполнявших служебный долг за пределами Отечества;

21 февраля: Международный день родного языка; 23

февраля: День защитника Отечества.

Март:

8 марта: Международный женский день;

18 марта: День воссоединения Крыма с Россией

27 марта: Всемирный день театра.

Апрель:

12 апреля: День космонавтики;

19 апреля: День памяти о геноциде советского народа нацистами и их пособниками в годы Великой Отечественной войны.

Май:

1 мая: Праздник Весны и Труда; 9

мая: День Победы;

19 мая: День детских общественных организаций России;

24 мая: День славянской письменности и культуры.

Июнь:

1 июня: День защиты детей;

6 июня: День русского языка; 12

июня: День России;

22 июня: День памяти и скорби; 27

июня: День молодежи.

Июль:

8 июля: День семьи, любви и верности.

Август:

Вторая суббота августа: День физкультурника;

22 августа: День Государственного флага Российской Федерации; 27

августа: День российского кино.

Календарный план воспитательной работы *реализуется в рамках урочной и внеурочной деятельности.*

Наряду с федеральным календарным планом воспитательной работы в образовательной организации проводятся иные мероприятия согласно рабочей программе воспитания по ключевым направлениям воспитания и дополнительного образования детей.

Все мероприятия проводятся с учетом особенностей Программы, а также возрастных, физиологических и психоэмоциональных особенностей обучающихся.

ПРИЛОЖЕНИЕ
к рабочей программе воспитания МБОУ МПЛ

КАЛЕНДАРНО - ТЕМАТИЧЕСКИЙ ПЛАН 1-4 КЛАССЫНОО

Основные школьные дела			
Дела	Классы	Сроки	Ответственные
Торжественная линейка «День Знаний»	1-4	2 сентября	Заместитель директора по ВР, Советник директора по воспитанию
День окончания Второй мировой войны, День солидарности в борьбе с терроризмом	1-4	3 сентября	классные руководители 5-9 классов
Подъем Флага РФ и исполнение Гимна РФ	1-4	каждый понедельник	классные руководители 1-4 классов
Международный день распространения грамотности	1-4	8 сентября	классные руководители 1-4 классов
Открытие школьной спартакиады. Осенний День Здоровья	1-4	сентябрь	Учителя физкультуры
Декада посвященная, Международному Дню коренных народов мира	1-4	15 сентября	классные руководители 1-4 классов
День пожилого человека	1-4	октябрь	Заместитель директора по ВР, вожатая
День учителя в школе: акция по поздравлению учителей, учителей-ветеранов педагогического труда,	1-4	октябрь	Заместитель директора по ВР,

День самоуправления, концертная программа.			
«Посвящение в читатели».	1-4	сентябрь	Заместитель директора по ВР, классные руководители 1 классов
Президентские состязания по ОФП	1-4	октябрь	Учителя физкультуры
«Золотая осень»: Конкурс рисунков. Праздник Осени. Конкурс поделок из природного и бросового материала.	1-4	октябрь	старшие вожатые, классные руководители 1-4 классов
Мероприятия в рамках Дня гражданской обороны	1-4	октябрь	Зам. директора по ВР, учитель ОБЗР, классные руководители 1 – 4 класс
День школьника	1-4	октябрь	Зам. директора по ВР, Советник директора по воспитанию
Мероприятия, посвященные канонизации небесного покровителя Димитровграда Архимандрита Гавриила	1-4	октябрь	Заместитель директора по ВР,
Декада начальных классов (викторины, интеллектуальные игры, конкурсные программы)	1-4	ноябрь	МО учителей начальных классов
Мероприятия месячника взаимодействия семьи и школы: выставка рисунков, фотографий, акции по поздравлению мам с Днем матери, конкурсная программа «Мама, папа, я – отличная семья!», беседы, общешкольное родительское собрание	1-4	ноябрь	Заместитель директора по ВР, социальный педагог, Советник директора по воспитанию
Неделя материнской славы	1-4	20-26 ноября 2024	Заместитель директора по ВР, советник по воспитанию, старшие вожатые
Мероприятия, посвященные Дню неизвестного солдата	1-4	декабрь	Заместитель директора по ВР, советник директора по воспитанию и по взаимодействию с детскими общественными организациями
Мероприятия, посвященный Международному Дню борьбы с коррупцией	1-4	декабрь	Заместитель директора по ВР, социальный педагог,

Новый год в школе	1-4	декабрь	Заместитель директора по ВР, Классные руководители 1-4 класс
Мероприятия, посвященные годовщине образования Ульяновской области	1-4	январь	Заместитель директора по ВР, Совет лидеров
Час памяти «Блокада Ленинграда»	1-4	январь	Заместитель директора по ВР, советник директора по воспитанию и по взаимодействию с детскими общественными организациями учителя начальной школы
Мероприятия месячника гражданского и патриотического воспитания: военно-патриотическая игра «Зарничка», «Веселые старты», фестиваль патриотической песни, акция по поздравлению пап и дедушек, мальчиков, конкурс рисунков, Уроки мужества.	1-4	Январь-февраль	Заместитель директора по ВР, классные руководители, Педагог ОБЗР
Декада посвященная, Дню родного языка в образовательных организациях	1-4	февраль	Учителя родного языка советник директора по воспитанию и по взаимодействию с детскими общественными организациями
Неделя психологии	1-4	февраль - март	Педагоги-психологи
8 Марта в школе: конкурс рисунков, акция по поздравлению мам, бабушек, девочек.	1-4	март	Классные руководители
День воссоединения Крыма с Россией	1-4	18.03	Заместитель директора по ВР, классные руководители, советник директора по воспитанию и по взаимодействию с детскими общественными организациями
Весенняя неделя добра	1-4	апрель	Заместитель директора по УВР, Центр детских инициатив
День космонавтики: конкурс рисунков	1-4	апрель	Учителя ИЗО
День памяти трагедии Чернобыльской АЭС	1-4	апрель	Заместитель директора по ВР, классные руководители

			водители
Итоговая выставка детского творчества	1-4	апрель	Заместитель директора по УВР
Мероприятия месячника ЗОЖ «Здоровое поколение». Закрытие школьной спартакиады. Весенний День здоровья. Акция "Школа против курения".	1-4	май	Учителя физической культуры
День Победы: акции «Бессмертный полк», «С праздником, ветеран!», участие в проекте «Окна Победы»	1-4	май	Заместитель директора по ВР,
«Последний звонок!»	4	май	Заместитель директора по ВР, старшая вожатая, классные руководители

Классное руководство

(согласно индивидуальным планам работы классных руководителей)

Внеурочная деятельность

Название курса	Классы	Количество часов в неделю	Ответственные
«Разговоры о важном»	1-4	1	Классные руководители 1-4 класс
«Орлята России»	1- 3 класс	1	Классные руководители 1-3 класс
«В мире эмоций»	1-4 класс	1	Классные руководители 1-4 класс
«Умники и умницы»	4 класс	2	Классные руководители 4 класс
«Функциональная грамотность»	1-4 класс		Классные руководители 1-4 класс
«Олимпиадная математика»	1 класс	1	Классные руководители 1 класс
Подвижные игры	1-4 класс	1	Классные руководители 1-4 класс

Урочная деятельность

(согласно индивидуальным планам работы учителей-предметников)

Самоуправление

Дела, события, мероприятия	Классы	Сроки	Ответственные
Выборы лидеров, активов классов, распределение обязанностей.	1-4	сентябрь	Классные руководители

Работа в соответствии с обязанностями	1-4	В течение года	Классные руководители
Отчет перед классом о проведенной работе	1-4	май	Классные руководители
Участие в межведомственном федеральном проекте «Культура для школьников»	1-4	В течение года	Заместитель директора по ВР, старшая вожатая, классные руководители
Участие во Всероссийских и региональных Акциях РДДМ «Движение первых» в рамках Дней единых действий	1-4	В течение года (согласно датам знаменательных событий и памятных дат)	Советник директора по воспитанию и по взаимодействию с детскими общественными организациями
Акция «Забота», «Поздравляем» (приуроченные праздникам: День учителя, День Победы)	1-4	В течение года	Заместитель директора по ВР, вожатая, классные руководители
Неделя семейного общения, приуроченная ко Дню семейного общения в Ульяновской области	1-4	Сентябрь	Старшая вожатая, классные руководители
Декада материнской славы	1-4	Ноябрь	Заместитель директора по ВР, вожатая, классные руководители
Конкурс экологических листовок для всей семьи «Маленькой елочке хорошо в лесу»	1-4	Декабрь	ЦЕНТР детских инициатив
Конкурс «Моя семейная реликвия»	1-4	Январь-март	Заместитель директора по УВР, вожатая
Весенний праздник «День птиц»	1-4	Апрель	Старшая вожатая
Региональный конкурс среди организаций, осуществляющих работу по профилактике детского дорожно - транспортного травматизма «Вместе за безопасность»	1-4	декабрь	Классные руководители
Детские общественные объединения			
Дела, события, мероприятия	Классы	Сроки	Ответственные
Трудовая акция «Школьный двор»	1-4	октябрь	Классные руководители
Весенняя Неделя Добра (ряд мероприятий, осуществляемых каждым классом: «Город - чистая планета», «Памяти павших», «Посади дерево», «Подарок младшему другу», «Здоровая перемена» и др.)	1-4	апрель	Классные руководители, вожатая
Участие во Всероссийских и региональных Акциях РДДМ «Движение первых» в рамках Дней единых действий	1-4	В течение года	Советник директора по воспитанию и по взаимодействию с детскими общественными организациями

Экскурсии, экспедиции, походы

Дела, события, мероприятия	Классы	Сроки	Ответственные
Посещение выездных представлений театров в школе	1-4	В течение года	Классные руководители
Экскурсия в школьный музей	1-4	В течение года	Руководитель музея
Сезонные экскурсии в природу	1-4	По плану классного руководителя	Классные руководители
Поездки на новогодние представления в учреждении культуры	1-4	декабрь	Классные руководители
Профориентационные экскурсии учащихся: ОАО «ДААЗ», Пожарная часть №5, почтовое отделение	1-4	В течение года	Классные руководители, ответственный за профориентацию

Профориентация

Дела, события, мероприятия	Классы	Сроки	Ответственные
Месячник профориентации в школе	1-4	апрель	Ответственный за профориентацию, классные руководители
Экскурсии в ОАО «ДААЗ», Пожарную часть №5, почтовое отделение, салон красоты и т.д.	1-4	В течение года	Ответственный за профориентацию, классные руководители
Декада профориентации совместно с ОГБ ПОУ ДТК	1-4	март	Ответственный за профориентацию, классные руководители

Работа с родителями

Дела, события, мероприятия	Классы	Сроки	Ответственные
❖ Областное родительское собрание «Экспертное мнение»	1-4	13 сентября	Заместитель директора по ВР, классные руководители
Участие родителей в проведении общешкольных, классных мероприятий, «Бессмертный полк», новогодний утренник, «Мама, папа, я – спортивная семья!», классные «огоньки» и др.	1-4	В течение года	Заместитель директора по ВР
Общешкольное родительское собрание	1-4	По плану	Администрация школы
Педагогическое просвещение родителей по вопросам воспитания детей - классные родительские собрания	1-4	1 раз в триместр	Классные руководители
Информационное оповещение через школьный сайт	1-4	В течение года	Заместитель директора по ИКТ

Индивидуальные консультации	1-4	В течение года	Классные руководители, педагоги-психологи, социальные педагоги
Совместные с детьми походы, экскурсии.	1-4	По плану классных руководителей	Классные руководители
Работа Совета профилактики с неблагополучными семьями по вопросам воспитания, обучения детей	1-4	По плану Совета	Социальный педагог
Консультация для законных представителей - опекунов «Особенности воспитания в опекаемых семьях, и защита прав опекаемых детей»	1-4	Декабрь	Социальный педагог, педагог-психолог.
Посещение опекаемых семей с целью ознакомления с условиями проживания ребенка, составление акта жилищно-бытовых условий	1-4	Сентябрь, декабрь, май	Классный руководитель, представители родительского комитета, социальный педагог
Работа Совета профилактики по вопросам воспитания, обучения обучающихся	1-4	По плану Совета	Социальный педагог
Работа Психолого-педагогического консилиума	1-4	По плану ПМПк	Педагоги-психологи
Посещение семей несовершеннолетних	1-4	По отдельному графику	Классные руководители, Социальный педагог
Месячник по профилактике вредных привычек несовершеннолетних Ульяновской области	1-4	Ноябрь-декабрь	Классные руководители Социальные педагоги
Месячник правового просвещения населения	1-4	Февраль -март	Классные руководители, социальные педагоги, учителя общественнознания
Мероприятия по профилактике безнадзорности и правонарушений несовершеннолетних Ульяновской области	1-4	В течение года	Социальные педагоги
Внешкольные мероприятия			
Дела, события, мероприятия	Классы	Сроки	Ответственные
Кросс Наций – 2024	1-4	сентябрь	Учителя физкультуры
Участие в фестивалях и конкурсах: муниципальных, региональных, межрегиональных, всероссийских.	1-4	В течение года	Классные руководители
Всероссийская эстафета «Мои финансы»	1-4	21—25 октября	Классные руководители
Областной конкурс проектных и исследовательских работ «Эко – 2024»	1-4	октябрь – ноябрь 2023	Классные руководители

Региональный этап Всероссийского конкурса экологических рисунков	1-4	Октябрь 2024 – март 2025 года	Учитель ИЗО и классные руководители
Открытый областной конкурс на знание государственной символики Российской Федерации и Ульяновской области «Овеянные славою флаг наш и герб»	1-4	Октябрь 2024 – январь 2025 года	Классные руководители
Областной конкурс детского рисунка «Мама – это значит нежность»	1-4	ноябрь 2024 года	Старшая вожатая, классные руководители
Фестиваль школьных театров «Сказки народов России и мира»	1-4	ноябрь-декабрь 2024 года	Классные руководители
Региональный конкурс исследований младших школьников «Малая академия»	1-4	Ноябрь 2024 - апрель 2025	Классные руководители
Рождественский фестиваль «Возродим Русь святую!»	1-4	январь	Классные руководители
Региональный научно – практический конкурс «Детская Юношеская Научная Академия» (ДЮНА)	1-4	Январь – апрель 2025 года	Классные руководители
Региональный этап Всероссийского конкурса творческих проектов учащихся, студентов и молодежи «Моя семейная реликвия» Областной конкурс творческих работ обучающихся «Моя семейная реликвия»	1-4	Январь – март 2025 года	Классные руководители
Региональный этап Международного конкурса-фестиваля декоративно-прикладного творчества «Пасхальное яйцо 2025»	1-4	февраль– март 2025 года	Классные руководители
Олимпиада для 4-8 классов «Алые паруса»	4	Апрель – июнь 2025 года	Классные руководители
Всероссийский творческий конкурс «Вестник добра» на территории Ульяновской области»	1-4	Апрель – май 2025 года	Классные руководители
Региональный этап Всероссийского конкурса юных инспекторов движения «Безопасное колесо»	4	Май 2025 года	Заместители директора по ВР, Старшая вожатая
Конкурс «Лучший культурный дневник школьника Ульяновской области»	1-4	май-август 2025 года	Классные руководители
Выездные мероприятия. Посещение театральных представлений, киносеансов, цирковых представлений, музеев и выставок.	1-4	В течение года	Классные руководители

Региональный конкурс по профилактике детского дорожно-транспортного травматизма «Мы –мы за дорожную безопасность»	1-4	июнь- сентябрь 2025 года	Воспитатели пришкольного лагеря, классные ру- ководители
Региональный этап Всероссийского конкурса творческих, проектных и исследовательских работ учащихся «#ВместеЯр- че»	1-4	июнь - октябрь 2025 года	Воспитатели пришкольного лагеря, класс- ные руково- дители
Предметно – пространственная среда			
Дела, события, мероприятия	Классы	Сроки	Ответственные
Выставки рисунков, фотографий творческих работ, посвященных событиям и памятным датам	1-4	В течение года	Учитель ИЗО и классные ру- ководители
Оформление классных уголков	1-4	В течение года	Классные руководители
Уход за растениями в кабинетах	1-4	В течение года	Классные руководители
Оформление стендов, кабинетов, коридоров школы к различным праздникам	1-4	В течение года	Классные руководители
Профилактика и безопасность			
Дела, события, мероприятия	Классы	Сроки	Ответственные
Мероприятия месячников безопасности и гражданской защиты детей (по профилактике ДДТТ, пожарной безопасности, экстремизма, терроризма, разработка схемы-маршрута «Дом- школа-дом», учебно-тренировочная эвакуация учащихся из здания)	1-4	сентябрь	Заместитель дирек- тора по воспитательной ра- боте, заместитель директора по социальным вопросам, педагог- преподаватель ОБЗР
День безопасности	1-4	сентябрь - август	Заместители директора по ВР, заместитель директора по социальным вопросам, преподаватель ОБЗР
Мероприятия месячника правового воспитания и профилактики пра- вонарушений. Единый день про- филактики правонарушений и де- структивного поведения (правовые, профилактические игры, беседы и т.п.)	1-4	октябрь	Социальные педагоги, педагоги - психологи
Пятиминутка здоровья - беседы о здоровом образе жизни	1-4	Еженедельно	Классные руководители
Месячник по профилактике вредных привычек несовершеннолетних Уль- яновской области	1-4	Ноябрь-декабрь	Заместители директора по ВР, заместитель директора по социальным вопросам, классные руководители

Месячник правового просвещения населения	1-4	Февраль -март	Заместители директора по ВР, заместитель директора по социальным вопросам, классные руководители, учителя обществознания
Мероприятия по профилактике безнадзорности и правонарушений несовершеннолетних Ульяновской области	1-4	В течение года	Заместитель директора по социальным вопросам
Социальное партнёрство			
Дела, события, мероприятия	Классы	Сроки	Ответственные
Участие в фестивалях и конкурсах, мероприятиях организованных школой искусств № 1	1-4	В течение года	Зам. директора по ВР, классные руководители
Участие в фестивалях, мероприятиях и конкурсах, организованных центром патриотического воспитания г. Димитровграда.	1-4	В течение года	Зам. директора по ВР, классные руководители
Участие в фестивалях и конкурсах, организованных Муниципальным бюджетным учреждением дополнительного образования «Центр дополнительного образования и развития детей города Димитровграда Ульяновской области» (МБУДО ЦДОИРД)	1-4	В течение года	Зам. директора по ВР, классные руководители
Участие в фестивалях, мероприятиях и конкурсах, организованных центральной библиотечной системой г. Димитровграда	1-4	В течение года	Зам. директора по ВР, классные руководители
Участие в фестивалях, мероприятиях и конкурсах, организованных детским технопарком «Кванториум»	1-4	В течение года	Зам. директора по ВР, классные руководители
Участие в фестивалях, мероприятиях и конкурсах, организованных ОГБПОУ «Димитровградский технический колледж»	1-4	В течение года	Зам. директора по ВР, классные руководители
Школьный лагерь (согласно программе лагеря)			

ШКОЛЬНЫЙ ПЕРЕЧЕНЬ КОНКУРСОВ НА 2024-2025 УЧЕБНЫЙ ГОД

- | № | Название | участники |
|--|---|-----------|
| ГОРОДСКОЙ (муниципальный) уровень | | |
| 1 | Городской конкурс чтецов «Говорите мамам нужные слова!, посвященном Международному Дню Матери | |
| 2 | Городской конкурс новогодней игрушки «Новый год со «Школой Росатома» | |
| 3 | Конкурс «Учёный года» номинация «Первые шаги в науку» | |
| 4 | Городской этап конкурса «Ученик года» | |
| 5 | Городской фестиваль-конкурс татарского творчества «Умырзая» | |
| 6 | Городской конкурс «Родной край – в сердце моем» | |
| 7 | Городской конкурс «Мир без атомных катастроф» | |
| 8 | Открытая городская олимпиада «Математический дебют» среди учащихся 5-6 классов | |
| 9 | Городской конкурс «Мой край – моё богатство» | |
| 10 | Городской конкурс «Дары осени» | |
| 11 | Интерактивная краеведческая игра «Аллея славы – аллея истории и память моего города» | |
| 12 | Городские соревнования «Зарница 2.0» (команда 3кл. Б) | |
| 13 | Городские командные соревнования среди младших школьников «Игры юных эрудитов» | |
| 14 | III Городские соревнования по военно-спортивному многоборью «Буду Родине служить!» (команда) | |
| 15 | Городская краеведческая конференция «Ульяновская область – край родной» | |
| РЕГИОНАЛЬНЫЙ УРОВЕНЬ | | |
| 1 | Олимпиада по русскому языку и математике для обучающихся 4-8 классов «Алые паруса»
МЭ
*РЭ | |
| 2 | Психолого-педагогическая олимпиада им. И.Н. Ульянова** | |

- 3 Региональный этап Фестиваля детских и молодежных театральных коллективов «Театральное Приволжье»** (команда 10-х кл)
- 4 Региональный конкурс исследований младших школьников «Малая академия»**
- 5 Межрегиональная научно-практическая конференция учащихся «Сагировские чтения»**
- 6 Региональный фестиваль «Мультград»** (команды 1-х кл)
- 7 Областной конкурс на знание государственной символики РФ и Ульяновской области «Овеянные славою флаг наш и герб»**
- 8 Областной конкурс творческих работ «Моя семейная реликвия»**
- 9 Конкурс чтецов «Разговариваем на разных языках, общаемся на языке дружбы»**
- 10 Региональная олимпиада медицинской направленности «Введение в медицину»**
- 11 Региональная интеллектуальная игра по основам православной культуры «Познай истину»(команда 4-7 кл)
МЭ
РЭ
- 12 Конкурс театральных постановок на иностранном языке (команда 3-х кл)
- 13 Региональный этап Международного конкурса детского творчества «Красота Божьего мира»
- 14 I Межмуниципальные Тургеневские чтения «Тургенев и мировая литература: диалог эпох»
- 15 Региональный конкурс чтецов «Разговариваем на разных языках, общаемся на языке дружбы»
- 16 XI Межмуниципальный форум научных и творческих достижений учащихся ульяновской области «Море талантов»
- 17 Региональный интеллектуальный марафон «ПРОзнание. ПРИзнание»
- 22 Открытое первенство «Мы стартуем»
Заочный этап «Спортивный диктант»

ВСЕРОССИЙСКИЙ УРОВЕНЬ

- 1 Всероссийская олимпиада школьников*
МЭ
*РЭ
- 2 Олимпиада школьников по астрономии имени В.Я. Струве*
МЭ

*РЭ

- 3 Всероссийский конкурс научно- технологических проектов «Большие вызовы»*
- 4 Всероссийская олимпиада школьников по вопросам избирательного права и избирательного процесса «Софиум»*МЭ
- 5 Многопрофильная инженерная олимпиада «Звезда»*
заключительный этап
- 6 Инженерная олимпиада школьников.
НИЯУ МИФИ*
- 7 Отраслевая физико-математическая олимпиада школьников Росатом*
- 8 Российская психолого-педагогическая олимпиада школьников им. К.Д. Ушинского
Участники*
- 9 Олимпиада школьников «Ломоносов» (МГУ) (Иностранный язык)*
- 10 XXII Международный конкурс научно-исследовательских и творческих работ «Старт в науке»*
- 11 Всероссийские спортивные состязания школьников «Президентские спортивные состязания»* (РЭ) (команда)
- 12 Всероссийский конкурс юных чтецов «Живая классика»* (МЭ)
- 13 Всероссийский конкурс сочинений
- 14 Всероссийского конкурса сочинений «Без срока давности»** (РЭ)
- 15 Всероссийский конкурс «Слава Созидателям» (МЭ)
- 16 Конкурс «Засветись со школой Росатома»
- 17 Всероссийский конкурс «Будущее планеты»
- 18 Всероссийская олимпиада «Символы России. Русский язык: история письменности» (МЭ)
- 19 Фестиваль авторской музыки и поэзии «U-235» проекта Школа Росатома
- 20 Всероссийский конкурс этнокультурных выставочных проектов «Виртуальный турпо многонациональной России»
- 21 Конкурс «Снежные мультярики» проекта «Школа Росатома»(команда 1 кл)
- 22 Конкурс на право участия в дополнительной общеобразовательной программе

ФГОУ «МДЦ «Артек» «Нашкласс – Атомкласс»

- 23 Конкурс «Школа проектов» проекта «Школа Росатома» (заключительный этап)
- 24 Всероссийская онлайн-олимпиада Учи-ру «Безопасные дороги» для учеников 1-9классов»
- 25 Всероссийская онлайн-олимпиада Учи-ру «Наука вокруг нас» для учеников 1-9классов»
- 26 Всероссийская онлайн-олимпиада Учи-ру «Культура вокруг нас» для учеников 1-9классов»
- 27 Всероссийская онлайн-олимпиада «Россия – Родина моя»
- 28 Всероссийский конкурс детского рисунка «Волшебные узоры зимы»
- 29 Всероссийский конкурс детского рисунка «Зимняя фантазия»
- 30 Всероссийский конкурс детского рисунка «Сказочные герои»
- 31 Всероссийский конкурс «Вдохновение»
- 32 Всероссийские соревнования по шахматам «Белая ладья» (РЭ) (команда)
- 3 Конкурс «Всей семьей со Школой Росатома»

Международный уровень

- 1 III Международная выставка творчества «Рождественская звезда»
- 2 Международная интернет-олимпиада «Солнечный свет» по правилам дорожного движения
- 3 Международная интернет-олимпиада «Солнечный свет» по русскому языку для 1 класса
- 4 Международная интернет-олимпиада по окружающему миру для 4 класса «Планеты Солнечной системы»
- 5 Международная викторина для младших школьников «Жизнь и творчество В.Ю.Драгунского

Учебный план начального общего образования МБОУ МПЛ

Образовательная деятельность в лицее осуществляется на основе учебного плана, разрабатываемого лицеем самостоятельно в соответствии с основной образовательной программой.

Учебный план начального общего образования МБОУ МПЛ ориентирован на 4-летний срок обучения, 34 учебные недели в год, в 1 классах – 33 недели, реализуется в режиме пятидневной учебной недели.

Текущий контроль успеваемости обучающихся в МБОУ МПЛ проводится:

- поурочно, по завершению изучения темы (раздела);
- по учебным триместрам (полугодиям);

В форме:

- устные и письменные индивидуальные опросы;
- самостоятельные и проверочные работы, комплексные работы;
- устные и письменные контрольные работы и зачеты;
- сочинения, изложения, диктанты (могут содержать творческие задания);
- практические и лабораторные работы;
- выполнение контрольных упражнений, нормативов по физической культуре (виду спорта);
- защита учебно-исследовательских работ и проектов, творческих проектов;
- тестирование, в том числе с использованием контрольно-измерительных материалов, информационно-коммуникационных технологий.

Промежуточная аттестация по итогам года проводится для учащихся 1 –х классов в форме комплексной работы, для 2-3-х классов в форме итоговых

контрольных работ по учебным предметам: «Русский язык», «Математика», для 4-х классов в форме ВПР.

Промежуточная аттестация по итогам года по остальным предметам учебного плана осуществляется в соответствии с рабочей программой учителя по предмету на текущий учебный год.

Формы проведения промежуточной аттестации:

- комплексная диагностическая работа (КДР)
- итоговая контрольная работа (ИКР)
- диктант с грамматическим заданием (Д с ГЗ)
- диагностическая работа (ДР)
- тестирование (Т)
- защита индивидуального/группового проекта (П)
- творческая работа (ТР)
- сдача нормативов (СН)
- работа с текстом (РТ)

Начальная школа Многопрофильного лицея занимается по УМК «Школа 21 века», «Школа России».

В 1-ых классах применяется «ступенчатый» режим учебных занятий с постепенным наращиванием учебной нагрузки (сентябрь-октябрь ежедневно проводится по 3 урока по 35 минут каждый и динамическая пауза, в рамках которой учащиеся познают окружающий мир, получают общие учебные умения и навыки, в ноябре-декабре – по 4 урока по 35 минут каждый и 1 день в неделю 5 уроков (за счёт урока физической культуры); январь – май – по 4 урока по 40 минут каждый и 1 день в неделю 5 уроков (за счёт урока физической культуры)).

Максимальная нагрузка в I классе составляет 21 учебный час, во II-IV классах– 23 учебных часа.

Начальная школа призвана заложить основы гармоничного развития

детей, обеспечить формирование ключевых компетенций младшего школьника: создать условия для формирования метапредметных результатов освоения образовательной программы НОО, развивать навыки беглого осознанного выразительного чтения, грамотного письма, развитой речи; сформировать у учащихся вычислительные навыки, логическое мышление; развивать познавательные способности; воспитывать гуманную творческую социально активную личность, владеющую навыками культуры поведения, общения, бережно и ответственно относящуюся к богатствам природы и общества, к своему здоровью, проявляющую интерес к трудовой деятельности, самостоятельность, уважение к людям.

Образовательные области обязательной части учебного плана выполняются в полном объеме, освоение знаний на уровне федерального государственного образовательного стандарта обеспечивается системой взаимосвязанных сквозных курсов обязательных дисциплин. Часть учебного плана, формируемая участниками образовательных отношений, обеспечивает реализацию индивидуальных потребностей обучающихся.

Время, отводимое на данную часть внутри максимально допустимой недельной нагрузки обучающихся, использовано на увеличение часов учебного предмета «Математика» в 1-3 классах. В соответствии с выбором обучающихся и их родителей (законных представителей) изучение содержания учебных предметов предметной области «Родной язык и литературное чтение на родном языке» в 1-3-х классах осуществляется в рамках предметной области «Русский язык и литературное чтение». С 4-го класса в обязательную часть введено изучение предметной области «Родной язык и литературное чтение на родном языке» для формирования у младших школьников первоначальных представлений о единстве и многообразии языкового и культурного пространства России в объёме 1 часа.

Предмет «Окружающий мир» (человек, природа, общество) является

интегрированным. В его содержание дополнительно введены развивающие модули и разделы социально-гуманитарной направленности, а также элементы основ безопасности и защиты Родины.

Предметная область «Математика и информатика» реализуется через предмет «Математика», где в рамках раздела «Работа с данными (информацией)» закладывается формирование первичных ИКТ-компетенций, развитие алгоритмического мышления и обеспечение первоначальных представлений о компьютерной грамотности.

В соответствии с распоряжением Правительства Российской Федерации от 28 января 2012 г. №84-р, начиная с 1 сентября 2012 г. установлено обязательное изучение комплексного учебного курса «Основы религиозных культур и светской этики» в 4-х классах общеобразовательных организаций.

На основе определения образовательных потребностей учащихся и их родителей (законных представителей) посредством анкетирования образовательное учреждение определило модуль данного учебного курса: «Основы религиозных культур народов России». Курс является безотметочным (зачёт/незачёт).

Начальная школа Многопрофильного лицея неоднородна по структуре:

- 15 классов (1а, 1б, 1в, 1г, 2а, 2б, 2в, 2г, 2д, 3а, 3б, 3в, 3г, 3д, 4д) занимаются по учебно-методическому комплексу «Школа России»
- 4 класса (4а, 4б, 4в, 4г) занимаются по учебно-методическому комплексу «Школа 21 века»

Таким образом, учебный план начального общего образования обеспечивает изучение обязательного минимума содержания начального образования, реализует программы социально значимой области знаний, способствует адаптации учащихся в современном мире.

Учебный план для ООП начального общего образования

Предметные области	Учебные предметы	Классы				
		1-й	2-й	3-й	4-й	Всего
Обязательная часть		Количество часов в неделю				
Русский язык и литературное чтение	Русский язык	5	5	5	5	20
	Литературное чтение	4	4	4	3	15
Родной язык и литературное чтение на родном языке	Родной язык (русский)	–	–	–	0,5	0,5
	Литературное чтение на родном (русском) языке	–	–	–	0,5	0,5
Иностранный язык	Иностранный язык (английский)	–	2	2	2	6
Математика и информатика	Математика	4	4	4	4	16
Обществознание и естествознание («Окружающий мир»)	Окружающий мир	2	2	2	2	8
Основы религиозных культур и светской этики	Основы религиозных культур народов России.	–	–	–	1	1
Искусство	Музыка	1	1	1	1	4
	Изобразительное искусство	1	1	1	1	4
Технология	Труд (технология)	1	1	1	1	4
Физическая культура	Физическая культура	2	2	2	2	8
Итого		20	22	22	23	87
Часть, формируемая участниками образовательных отношений		1	1	1	0	3
Максимально допустимая нагрузка (при пятидневной рабочей неделе)		21	23	23	23	90
		693	782	782	782	3039

1 класс

УМК «Школа России» (1а,1б,1в,1г)

Предметные области	Предметы	Количество часов в неделю	
		Обязательная часть	Часть, формируемая участниками образовательных отношений
Русский язык и литературное чтение	Русский язык	5	
	Литературное чтение	4	
Математика и информатика	Математика	4	1
Обществознание и естествознание («Окружающий мир»)	Окружающий мир	2	
Физическая культура	Физическая культура	2	
Искусство	Изобразительное искусство (Изо)	1	
	Музыка	1	
Технология	Труд (технология)	1	
Всего		20	1
ИТОГО		21	

2 класс

УМК «Школа России» (2а,2б,2в,2г, 2д)

Предметные области	Предметы	Количество часов в неделю	
		Обязательная часть	Часть, формируемая участниками образовательных отношений
Русский язык и литературное чтение	Русский язык	5	
	Литературное	4	

	чтение		
Иностранный язык	Иностранный язык (английский язык)	2	
Математика и информатика	Математика	4	1
Обществознание и естествознание («Окружающий мир»)	Окружающий мир	2	
Физическая культура	Физическая культура	2	
Искусство	Изобразительное искусство (ИЗО)	1	
	Музыка	1	
Технология	Труд (технология)	1	
Всего		22	1
ИТОГО		23	

3 класс
УМК «Школа России» (3а, 3б, 3в, 3г, 3д)

Предметные области	Предметы	Количество часов в неделю	
		Обязательная часть	Часть, формируемая участниками образовательных отношений
Русский язык и литературное чтение	Русский язык	5	
	Литературное чтение	4	
Иностранный язык	Иностранный язык (английский язык)	2	
Математика и информатика	Математика	4	1
Обществознание и естествознание («Окружающий мир»)	Окружающий мир	2	
Физическая культура	Физическая культура	2	
Искусство	Изобразительное искусство (ИЗО)	1	

	Музыка	1	
Технология	Труд (технология)	1	
Всего		22	1
ИТОГО		23	

4 класс
УМК «Школа 21 века» (4а, 4б, 4в, 4г)
УМК «Школа России» (4д)

Предметные области	Предметы	Количество часов в неделю	
		Обязательная часть	Часть, формируемая участниками образовательных отношений
Русский язык и литературное чтение	Русский язык	5	
	Литературное чтение	3	
Родной язык и литературное чтение на родном языке	Родной язык (русский)	0,5	
	Литературное чтение на родном (русском) языке	0,5	
Иностранный язык	Иностранный язык (английский)	2	
Математика и информатика	Математика	4	
Обществознание и естествознание («Окружающий мир»)	Окружающий мир	2	
Физическая культура	Физическая культура	2	
Искусство	Изобразительное искусство (ИЗО)	1	
	Музыка	1	
Технология	Труд (технология)	1	
Основы религиозных культур и светской этики	Основы религиозных культур народов России	1	
Всего		23	
ИТОГО		23	

Формы промежуточной аттестации

Формы проведения промежуточной аттестации:

- комплексная диагностическая работа (КДР)
- итоговая контрольная работа (ИКР)
- диктант с грамматическим заданием (Д с ГЗ)
- диагностическая работа (ДР)
- ВПР (Всероссийская проверочная работа)
- творческая работа (ТР)
- сдача нормативов (СН)
- работа с текстом (РТ)

Предметные области	Учебные предметы	Классы			
		1	2	3	4
Русский язык и литературное чтение	Русский язык	КДР	Д с ГЗ	Д с ГЗ	ВПР
	Литературное чтение	КДР	РТ	РТ	ВПР
Родной язык и литературное чтение на родном языке	Родной язык (русский)				ТР
	Литературное чтение на родном (русском) языке				ТР
Иностранный язык	Иностранный язык (английский)		ИКР	ИКР	ИКР
Математика и информатика	Математика	КДР	ИКР	ИКР	ВПР
Обществознание и естествознание («Окружающий мир»)	Окружающий мир	КДР	Т	Т	ВПР
Физическая культура	Физическая культура		СН	СН	СН
Искусство	Музыка		ТР	ТР	ТР
	Изобразительное искусство		ТР	ТР	ТР
Технология	Труд (технология)		ТР	ТР	ТР
Основы религиозных культур и светской этики	Основы религиозных культур народов России				ТР

**Календарный учебный график
для начального общего образования МБОУ МПЛ**

Календарный учебный график МБОУ МПЛ **начального общего образования** на 2024/2025 учебный год является документом, регламентирующим организацию образовательного процесса.

Нормативная база:

- Федеральный закон «Об образовании в Российской Федерации» от 29.12.2012 № 273-ФЗ;
- Приказ Министерства просвещения Российской Федерации от 31.05.2021г. № 286 «Об утверждении федерального государственного стандарта начального общего образования»,
- Приказ Министерства просвещения РФ от 18.05.2023 №372 «Об утверждении федерального государственного образовательного стандарта начального общего образования»;
- Приказ Минпросвещения России от 22.03.2021 №115 «Об утверждении Порядка организации и осуществления образовательной деятельности по основным общеобразовательным программам - образовательным программам начального общего, основного общего и среднего общего образования»;
- Приказ Министерства просвещения Российской Федерации от 22.01.2024 № 31 «О внесении изменений в некоторые приказы Минобрнауки и Минпросвещения России, касающиеся федеральных государственных стандартов начального общего образования и основного общего образования»;
- Приказ Министерства просвещения Российской Федерации от 19.03.2024 № 171 «О внесении изменений в некоторые приказы Минобрнауки и Минпросвещения России, касающиеся федеральных образовательных программ начального общего образования, основного общего образования и среднего общего образова-

ния»

- Постановление Главного государственного санитарного врача РФ от 28 сентября 2020 года No 28 Об утверждении санитарных правил СП 2.4.3648-20 «Санитарно-эпидемиологические требования к организациям воспитания и обучения, отдыха и оздоровления детей и молодежи»;
- Постановление Главного государственного санитарного врача РФ от 28 января 2021 года No 2 Об утверждении санитарных правил и норм СанПиН 1.2.3685-21 «Гигиенические нормативы и требования к обеспечению безопасности и (или) безвредности для человека факторов среды обитания»;
- Письмо Министерства просвещения и воспитания Ульяновской области «Об организации образовательной деятельности в 2024-2025 учебном году» от 06.05.2024г; Письмо Управления образования «Об организации образовательной деятельности в 2023-2024 учебном году» от 07.05.2024 года;
- Постановление Правительства РФ от 10.08.2023 N 1314 "О переносе выходных дней в 2024 году" (**4.11.2024** (понедельник) 30 и 31 декабря (понедельник, вторник); Проект Постановления Правительства РФ «О переносе выходных дней в 2025 году» (**02.05.2025** (пятница), **08.05.25** (четверг))

1. Календарные периоды учебного года

- 1.1. Дата начала учебного года: 2 сентября 2024 года.
- 1.2. Дата окончания учебного года: для 1-х классов – 17 мая; для 2-4-х классов - 26 мая 2025
- 1.3. Продолжительность учебного года:
 - 1-е классы – 33 недели.
 - 2–4-е классы – 34 недели.

2. Периоды образовательной деятельности

- 2.1. Продолжительность учебных занятий по триместрам в учебных неделях и рабочих днях

1-е классы

Учебный период	Дата		Количество учебных недель
	Начало	Окончание	
I триместр	02.09.2024	17.11.2024	11
II триместр	25.11.2024	16.02.2025	11
III триместр	25.02.2025	17.05.2025	11
Итого в учебном году			33

2–4-е классы

Учебный период	Дата		Количество учебных недель
	Начало	Окончание	
I триместр	02.09.2024	17.11.2024	11
II триместр	25.11.2024	16.02.2025	11
III триместр	25.02.2025	26.05.2025	12
Итого в учебном году			34

2.2. Продолжительность каникул

1–4-е классы

Каникулярный период	Дата		Продолжительность (календарные дни)
	Начало	Окончание	
Первые осенние каникулы	07.10.2024	13.10.2024	7
Вторые осенние каникулы	18.11.2024	24.11.2024	7
Первые зимние каникулы	30.12.2024	08.01.2025	10
Вторые зимние каникулы	17.02.2025	23.02.2025	7
Весенние каникулы	07.04.2025	13.04.2025	7
Итого			38

3. Режим работы ОО

Период учебной деятельности	Продолжительность	
	1-е классы	2–4-е классы
Учебная неделя	5 дней	5 дней
Урок	35 минут (1-е полугодие) 40 минут (2-е полугодие)	40 минут
Перерыв	10–20, 25 минут,	10–20 минут
Промежуточная аттестация	–	По триместрам

4. Распределение образовательной недельной нагрузки

Образовательная деятельность	Недельная нагрузка (5-дневная учебная неделя) в часах			
	1-й класс	2-й класс	3-й класс	4-й класс
Учебная деятельность	21	23	23	23
Внеурочная деятельность	6	5	5	6

5. Расписание звонков и перемен

1 классы (понедельник, четверг)

Образовательная деятельность	Сентябрь–октябрь	Ноябрь–декабрь	Январь–май
Классный час «Разговоры о важном»	08.00-08.20	08.00-08.20	08.00-08.20
1-й урок	08.20–08.55	08.20–08.55	08.20–09.00
1-я перемена	08.55–09.05	08.55–09.05	09.00–09.05
2-й урок	09.05–09.40	09.05–09.40	09.05–09.45
2-я перемена	09.40–10.00	09.40–10.00	09.45–10.00
3-й урок	10.00–10.35	10.00–10.35	10.00–10.40
Динамическая пауза	10.35–10.55		
3-я перемена		10.35–10.55	10.40–10.55
4-й урок	10.55-11.30 (урок в нетрадиционной форме)	10.55–11.35	10.55–11.35
4-я перемена		11.35–11.50	11.35–11.50
5-й урок		11.50–12.25	11.50–12.25
Внеурочная деятельность	с 12.00	с 12.30	с 12.30

1-е классы (вторник, среда, пятница)

Образовательная деятельность	Сентябрь–октябрь	Ноябрь–декабрь	Январь–май
1-й урок	08.00–08.35	08.00–08.35	08.00–08.40
1-я перемена	08.35–08.50	08.35–08.50	08.40–08.50
2-й урок	08.50–09.25	08.50–09.25	08.50–09.30
2-я перемена	09.25–09.50	09.25–09.50	09.30–09.50
3-й урок	09.50–10.25	09.50–10.25	09.50–10.30
Динамическая пауза	10.25–11.05		

3-я перемена		10.25–10.50	10.30–10.50
4-й урок	11.15-11.50 (урок в нетрадиционной форме)	10.50–11.25	10.50–11.30
4-я перемена		11.25–11.50	11.30–11.50
5-й урок		11.50–12.25	11.50–12.30
Внеурочная деятельность	с 12.00	с 12.30	с 12.35

2–4-е классы (понедельник, четверг)

Урок	Продолжительность урока		Продолжительность перемены	
	1 смена	2 смена	1 смена	2 смена
Классный час «Разговоры о важном»	08.00-08.20	16.50-17.10		
1-й	08.20–09.00	13.30-14.10	5 мин	10 мин
2-й	09.05–09.45	14.20-15.00	15 мин	10 мин
3-й	10.00–10.40	15.15-15.55	15 мин	15 мин
4-й	10.55–11.35	16.05-16.45	15 мин	10 мин
5-й	11.50–12.30	16.50-17.30	10 мин	5 мин
Внеурочная деятельность	с 12.00 с.13.00	с. 16.55 с 17.40	Не менее 10 минут между занятиями	Не менее 10 минут между занятиями

2-4-е классы (вторник, среда, пятница)

Урок	Продолжительность урока		Продолжительность перемены	
	1 смена	2 смена	1 смена	2 смена
1-й	08.00–08.40	13.30-14.10	10 мин	10 мин
2-й	08.50–09.30	14.20-15.00	20 мин	10 мин
3-й	09.50–10.30	15.15-15.55	20 мин	15 мин
4-й	10.50–11.30	16.05-16.45	20 мин	10 мин
5-й	11.50–12.30	16.50-17.30	10 мин	5 мин
Внеурочная деятельность	с 12.00 с.13.00	с. 16.55 с 17.40	Не менее 10 минут между занятиями	Не менее 10 минут между занятиями

6. Организация промежуточной аттестации

Промежуточная аттестация проводится в переводных классах с 15 апреля по 17 мая без прекращения образовательной деятельности по предметам учебного плана.

Формы промежуточной аттестации

Формы проведения промежуточной аттестации:

- комплексная диагностическая работа (КДР)
- итоговая контрольная работа (ИКР)
- диктант с грамматическим заданием (Д с ГЗ)
- диагностическая работа (ДР)
- ВПР (Всероссийская проверочная работа)
- творческая работа (ТР)
- сдача нормативов (СН)
- работа с текстом (РТ)

Предметные области	Учебные предметы	Классы			
		1	2	3	4
Русский язык и литературное чтение	Русский язык	КДР	Д с ГЗ	Д с ГЗ	ВПР
	Литературное чтение	КДР	РТ	РТ	ВПР
Иностранный язык	Иностранный язык (английский)		ИКР	ИКР	ИКР
Математика и информатика	Математика	КДР	ИКР	ИКР	ВПР
Обществознание и естествознание (Окружающий мир)	Окружающий мир	КДР	Т	Т	ВПР
Физическая культура	Физическая культура		СН	СН	СН
Искусство	Музыка		ТР	ТР	ТР
	Изобразительное искусство		ТР	ТР	ТР
Технология	Труд (технология)		ТР	ТР	ТР
ОРКСЭ	Основы религиозных культур народов России				ТР

7. Система оценивания знаний, умений и навыков обучающихся

7.1. В первых классах балльное оценивание знаний обучающихся не производится.

7.2. Во 2-4 классах принята следующая система оценивания знаний, умений и навыков обучающихся: 5 (отлично), 4 (хорошо), 3 (удовлетворительно), 2 (неудовлетворительно)

План внеурочной деятельности НОО по ФОП

Назначение плана внеурочной деятельности – психолого-педагогическое сопровождение обучающихся с учетом успешности их обучения, уровня социальной адаптации и развития, индивидуальных способностей и познавательных интересов. План внеурочной деятельности формируется образовательной организацией с учетом предоставления права участникам образовательных отношений выбора направления и содержания учебных курсов.

Основными задачами организации внеурочной деятельности являются:
поддержка учебной деятельности обучающихся в достижении планируемых результатов освоения программы начального общего образования;

совершенствование навыков общения со сверстниками и коммуникативных умений в разновозрастной школьной среде;

формирование навыков организации своей жизнедеятельности с учетом правил безопасного образа жизни;

повышение общей культуры обучающихся, углубление их интереса к познавательной и проектно-исследовательской деятельности с учетом возрастных и индивидуальных особенностей участников;

развитие навыков совместной деятельности со сверстниками, становление качеств, обеспечивающих успешность участия в коллективном труде: умение договариваться, подчиняться, руководить, проявлять инициативу, ответственность; становление умений командной работы;

поддержка детских объединений, формирование умений ученического самоуправления;

формирование культуры поведения в информационной среде.

Внеурочная деятельность организуется по направлениям развития личности обучающегося с учетом намеченных задач внеурочной деятельности.

Все ее формы представляются в деятельностных формулировках, что подчеркивает их практико-ориентированные характеристики. При выборе направлений и отборе содержания обучения МБОУ МПЛ учитывает:

особенности лица (условия функционирования, тип школы, особенности контингента, кадровый состав);

результаты диагностики успеваемости и уровня развития обучающихся, проблемы и трудности их учебной деятельности;

возможность обеспечить условия для организации разнообразных внеурочных занятий и их содержательная связь с урочной деятельностью;

особенности информационно-образовательной среды лица, национальные и культурные особенности региона, где находится лицей.

При отборе направлений внеурочной деятельности МБОУ МПЛ ориентируется, прежде всего, на свои особенности функционирования, психолого-педагогические характеристики обучающихся, их потребности, интересы и уровни успешности обучения. К выбору направлений внеурочной деятельности и их организации привлекаются родители как законные участники образовательных отношений.

Общий объём внеурочной деятельности не должен превышать 10 часов в неделю.

Направления и цели внеурочной деятельности.

Спортивно-оздоровительная деятельность направлена на физическое развитие обучающегося, углубление знаний об организации жизни и деятельности с учетом соблюдения правил здорового безопасного образа жизни.

Проектно-исследовательская деятельность организуется как углубленное изучение учебных предметов в процессе совместной деятельности по выполнению проектов.

Коммуникативная деятельность направлена на совершенствование функциональной коммуникативной грамотности, культуры диалогического общения и словесного творчества.

Художественно-эстетическая творческая деятельность организуется как система разнообразных творческих мастерских по развитию художественного творчества, способности к импровизации, драматизации, выразительному чтению, а также становлению умений участвовать в театрализованной деятельности.

Информационная культура предполагает учебные курсы в рамках внеурочной деятельности, которые формируют представления обучающихся о разнообразных современных информационных средствах и навыки выполнения разных видов работ на компьютере.

Интеллектуальные марафоны организуются через систему интеллектуальных соревновательных мероприятий, которые призваны развивать общую культуру и эрудицию обучающегося, его познавательные интересы и способности к самообразованию.

«Учение с увлечением!» включает систему занятий в зоне ближайшего развития, когда учитель непосредственно помогает обучающемуся преодолеть трудности, возникшие при изучении разных предметов.

Выбор форм организации внеурочной деятельности подчиняется следующим требованиям:

целесообразность использования данной формы для решения поставленных задач конкретного направления;

преобладание практико-ориентированных форм, обеспечивающих непосредственное активное участие обучающегося в практической деятельности, в том числе совместной (парной, групповой, коллективной);

учет специфики коммуникативной деятельности, которая сопровождает то или иное направление внеучебной деятельности;

использование форм организации, предполагающих использование средств информационно-коммуникационных технологий.

Возможными формами организации внеурочной деятельности могут быть следующие:

учебные курсы и факультативы;

художественные, музыкальные и спортивные студии;

соревновательные мероприятия, дискуссионные клубы, секции, экскурсии, мини-исследования;

общественно полезные практики и другие.

К участию во внеурочной деятельности могут привлекаться организации и учреждения дополнительного образования, культуры и спорта. В этом случае внеурочная деятельность может проходить не только в помещении образовательной организации, но и на территории другого учреждения (организации), участвующего во внеурочной деятельности (спортивный комплекс, музей, театр и другие).

При организации внеурочной деятельности непосредственно в образовательной организации в этой работе могут принимать участие все педагогические работники данной организации (учителя начальной школы, учителя-предметники, социальные педагоги, педагоги-психологи, учителя-дефектологи, логопед, воспитатели, библиотекарь и другие).

Внеурочная деятельность тесно связана с дополнительным образованием детей в части создания условий для развития творческих интересов детей, включения их в художественную, техническую, спортивную и другую деятельность. Объединение усилий внеурочной деятельности и дополнительного образования строится на использовании единых форм организации.

Координирующую роль в организации внеурочной деятельности выполняет, как правило, педагогический работник, преподающий на уровне

начального общего образования, заместитель директора по учебно-воспитательной работе.

Занятия по направлениям: «спортивно-оздоровительное», «интеллектуальный марафон», «учение с увлечением». «коммуникативное» направление реализуется через все курсы ВД (НОО), «информационная культура». «художественно-эстетическая творческая деятельность» реализуется через мероприятия рабочей программы воспитания, «проектно – исследовательское» реализуется рамках подготовки к научно-практической конференции

План внеурочной деятельности НОО по ФОП

№	Направление ВД соответстви- ис ФОП	Реализуемая программа	1 класс	2 класс	3 класс	4 класс
1	Спортивно-оздоровительная деятельность	Спортивный клуб (по направлениям)				
		Подвижные игры	1	1	1	1
2	Проектно-исследовательская деятельность	Школьный музей				
3	Коммуникативная деятельность	«Разговоры о важном»	1	1	1	1
		«Орлята России»	1 (А,В,Г)	1 (Г,Д)	1 (Д)	
4	Художественно-эстетическая, творческая деятельность	Хор				
		Театр				
5	Информационная культура	«В мире эмоций»	1	1	1	1
6	Интеллектуальные марафоны	Участие м олимпиадах и конкурсах на УЧИ,РУ				
7	Учение с увлечением!	«Умники и умницы»				2
		«Функциональная грамотность»	1 (А,В,Г) 2 (Б)	1 (Г,Д) 2 (А,Б,В)	1 (Д) 2 (А,Б,В, Г)	1
		«Олимпиадная математика»	1			
Количество часов внеурочной деятельности в неделю (СанПиН 1.2.3685-21, табл. 6.6.)			6	5	5	6